



Briuselis, 2026 m. birželio 30 d.
(OR. en)

11344/26
ADD 1

ESE 1

PRIDEDAMAS PRANEŠIMAS

nuo:	Europos Komisijos generalinės sekretorės, kurios vardu pasirašo direktorė Martine DEPREZ
gavimo data:	2026 m. birželio 30 d.
kam:	Europos Sąjungos Tarybos generalinei sekretorei Thérèse BLANCHET
Komisijos dok. Nr.:	COM(2026) 324 annex
Dalykas:	KOMISIJOS ATASKAITOS TARYBAI „2004 m. balandžio 29 d. Tarybos reglamento (EB) Nr. 866/2004 įgyvendinimo ir jį taikant susidariusios padėties dvidešimt antroji ataskaita (2025 m. sausio 1 d. – gruodžio 31 d. laikotarpis)“ PRIEDAS

Delegacijoms pridedamas dokumentas COM(2026) 324 annex.

Priedama: COM(2026) 324 annex



EUROPOS
KOMISIJA

Bruselis, 2026 06 30
COM(2026) 324 final

ANNEX

PRIEDAS

prie

KOMISIJOS ATASKAITOS TARYBAI

2004 m. balandžio 29 d. Tarybos reglamento (EB) Nr. 866/2004 įgyvendinimo ir jį taikant susidariusios padėties dvidešimt antroji ataskaita (2025 m. sausio 1 d. – gruodžio 31 d. laikotarpis)

ILENTELĖ.**Kipro turkų prekybos rūmų 2024 m. mėnesinių ataskaitų apžvalgos lentelė, parengta pagal Komisijos reglamento (EB) Nr. 1480/2004 8 straipsnį (EUR)**

Produktai, kuriais prekiaujama	Sausis	Vasaris	Kovas	Balandis	Gegužė	Birželis	Liepa	Rugpjūtis	Rugsėjis	Spalis	Lapkritis	Gruodis	Iš viso
GYVŪNINIAI ARBA AUGALINIAI RIEBALAI IR ALIEJUS BEI JŲ SKILIMO PRODUKTAI; PARUOŠTI VALGOMIEJI RIEBALAI; GYVŪNINIS ARBA AUGALINIS VAŠKAS	33 520,00	80 160,00	36 720,00	88 700,00	126 280,00	71 000,00	96 900,00	57 000,00	82 060,00	133 100,00	104 380,00	141 640,00	1 053 460,00
DIRBINIAI IŠ AKMENS, GIPSO, CEMENTO, ASBESTO, ŽERUČIO ARBA PANASŲ MEDŽIAGŲ; KERAMIKOS DIRBINIAI; STIKLAS IR STIKLO DIRBINIAI	108 285,23	80 631,66	55 295,95	203 170,16	79 463,50	89 772,00	98 964,80	48 039,23	117 105,81	61 291,10	149 875,88	214 484,89	1 306 380,21
NETAURIEJI METALAI IR NETAURIJŲ METALŲ GAMINIAI	65 478,50	46 314,00	65 366,50	43 450,50	86 558,50	108 238,00	81 522,00	47 275,50	61 893,00	72 945,00	49 645,50	33 521,00	762 208,00
AVALYNĖ, GALVOS APDANGALAI, SKĖČIAI, SKĖČIAI NUO SAULĖS, LAZDOS, LAZDOS-SĖDYNĖS, VYTINIAI, BOTAGAI IR JŲ DALYS; PARUOŠTOS NAUDOTI PLUNKSNOS IR JŲ DIRBINIAI; DIRBTINĖS GĖLĖS; DIRBINIAI IŠ ŽMONIŲ PLAUKŲ	3 300,00	0,00	0,00	1 650,00	3 300,00	3 300,00	0,00	0,00	3 300,00	330,00	0,00	0,00	15 180,00

GYVI GYVŪNAI; GYVŪNINĖS KILMĖS PRODUKTAI	65 478,50	46 314,00	65 366,50	43 450,50	86 558,50	108 238,00	81 522,00	47 275,50	61 893,00	72 945,00	49 645,50	33 521,00	762 208,00
MAŠINOS IR MECHANINIAI ĮRENGINIAI; ELEKTROS ĮRANGA; JŲ DALYS; GARSO ĮRAŠYMO IR ATKŪRIMO APARATAI, TELEVIZINIO VAIZDO IR GARSO ĮRAŠYMO IR ATKŪRIMO APARATAI, ŠIŲ GAMINIŲ DALYS IR REIKMENYS	33 521,41	11 325,48	7 808,28	2 450,00	1 755,00	1 520,00	2 378,00	18 461,63	0,00	13 005,9	0,00	0,00	92 225,7
MINERALINIAI PRODUKTAI	0,00	0,00	0,00	0,00	0,00	0,00	2 320,00	5 800,00	0,00	0,00	0,00	0,00	8 120,00
ĮVAIRŪS PRAMONĖS DIRBINIAI	589 546,54	580 279,67	699 963,81	674 488,70	704 884,84	832 062,89	949 101,26	491 630,67	830 665,63	743 072,91	746 420,95	648 289,31	8 490 407,18
PLASTIKAI IR JŲ GAMINIAI; KAUCIUKAS IR JO GAMINIAI	168 669,57	147 596,78	207 176,14	264 025,67	224 351,47	190 251,26	242 624,15	143 696,31	207 135,62	243 988,98	199 763,50	185 299,96	2 424 579,41
PARUOŠTI MAISTO PRODUKTAI; NEALKOHOLINIAI IR ALKOHOLINIAI GĖRIMAI BEI ACTAS; TABAKAS IR PERDIRBTI TABAKO PAKAITALAI	0,00	0,00	0,00	0,00	0,00	0,00	0,00	0,00	0,00	0,00	0,00	0,00	0,00

CHEMIJOS PRAMONĖS IR JAI GIMININGŲ PRAMONĖS ŠAKŲ PRODUKCIJA	557,60	3 894,80	0,00	7 246,80	3 930,40	7 551,42	6 636,00	0,00	1 169,60	4 046,40	860,80	1 490,00	37 383,82
MEDIENOS ARBA KITŲ PLUOŠTINIŲ CELIULIOZINIŲ MEDŽIAGŲ PLAUSIENA; PERDIRBTI SKIRTAS POPIERIUS ARBA KARTONAS (ATLIEKOS IR LIEKANOS); POPIERIUS IR KARTONAS BEI JŲ GAMINIAI	20 017,00	19 211,00	11 107,00	21 266,00	17 373,00	4 117,00	18 288,60	19 037,50	3 194,00	21 568,00	35 658,00	31 581,00	222 418,10
ŽALIOS (NEIŠDIRBTOS) ODOS, IŠDIRBTA ODA, KAILIAI IR JŲ DIRBINIAI; PAKINKTAI IR BALNAI; KELIONĖS REIKMENYS, RANKINĖS IR PANAŠŪS DAIKTAI; DIRBINIAI IŠ GYVŪNŲ ŽARNŲ (IŠSKYRUS ŠILKAVERPIŲ ŽARNAS)	0,00	0,00	0,00	0,00	0,00	0,00	0,00	0,00	0,00	0,00	0,00	0,00	0,00
TEKSTILĖS MEDŽIAGOS IR TEKSTILĖS DIRBINIAI	10 139,50	4 432,75	18 051,60	26 319,50	7 561,00	12 187,00	15 423,00	5 643,00	19 039,50	9 087,00	24 815,75	193 583,5	346 283,10
AUGALINIAI PRODUKTAI	17 000,00	5 500,00	12 500,00	5 000,00	22 500,00	0,00	0,00	0,00	0,00	0,00	0,00	0,00	62 500,00
ANTŽEMINIO, ORO, VANDENS TRANSPORTO PRIEMONĖS IR PAGALBINĖ TRANSPORTO ĮRANGA	0,00	0,00	0,00	0,00	0,00	0,00	0,00	0,00	0,00	0,00	0,00	0,00	0,00

MEDIENA IR MEDIENOS GAMINIAI; MEDŽIO ANGLYS; KAMŠTIENA IR KAMŠTIENOS DIRBINIAI; DIRBINIAI IŠ ŠIAUDŲ, ESPARTO ARBA IŠ KITŲ PYNIMO MEDŽIAGŲ; PINTINĖS IR PINTI DIRBINIAI	1 097,00	0,00	1 309,00	1 184,00	1 910,00	1 428,00	895,00	5 683,00	4 812,00	2 024,00	1 288,00	1 927,00	23 557,00
IŠ VISO	1 117 190,72	1 049 166,71	1 218 643,68	1 392 874,67	1 353 444,19	1 368 984,32	1 596 453,25	923 043,76	1 408 552,82	1 373 684,00	1 597 729,78	1 597 729,78	15 865 325,18

Šaltinis Kipro turkų prekybos rūmai (2025 m. išduotų lydimųjų dokumentų verčių pasiskirstymas)

II LENTELĖ.

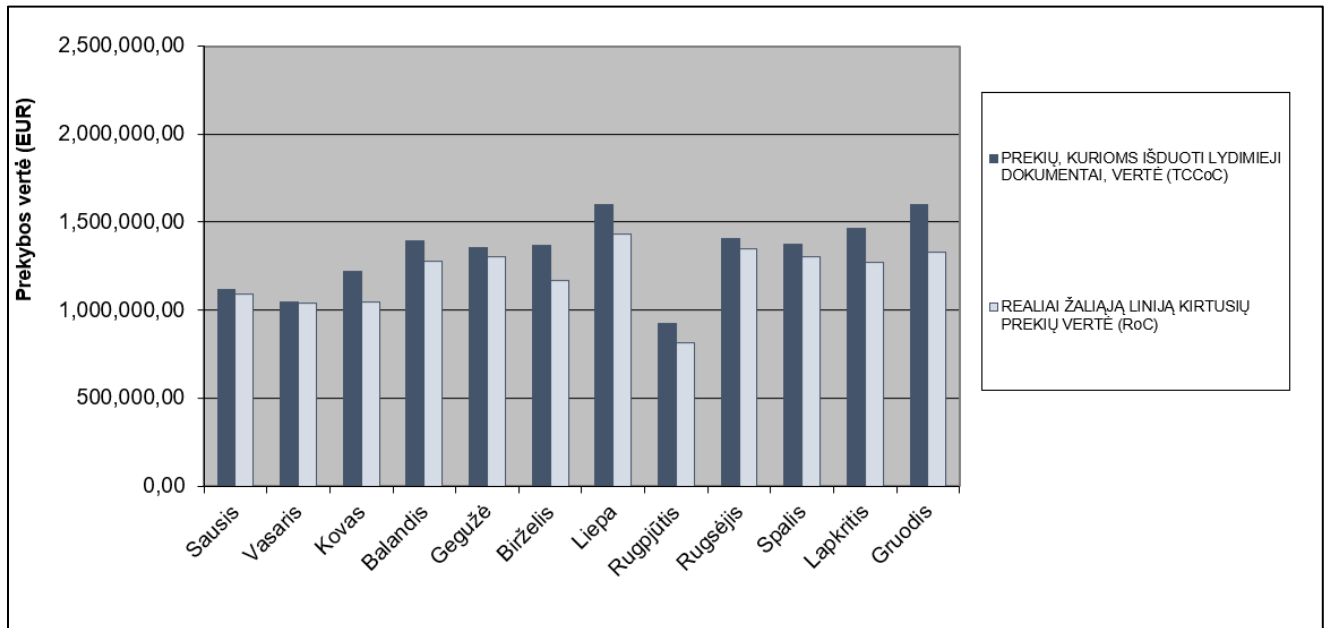
Kipro Respublikos valdžios institucijų nurodyta per Žaliąją liniją pervežtų prekių vertė 2025 m. (EUR)

	Iš viso
Sausis	1 093 450,57
Vasaris	1 037 88,04
Kovas	1 048 214,50
Balandis	1 279 254,95
Gegužė	1 300 590,49
Birželis	1 169 685,05
Liepa	1 430 114,80
Rugpjūtis	814 896,71
Rugsėjis	1 351 179,62
Spalis	1 305 072,75
Lapkritis	1 271 693,48
Gruodis	1 328 627,43
IŠ VISO	14 430 669

Šaltinis: lentelė pagrįsta Kipro muitų ir akcizų departamento pateiktais duomenimis.

III LENTELĖ.

Per Žaliają liniją pervežtų prekių vertė ir prekių, kurioms 2025 m. išduoti lydimieji dokumentai, vertė

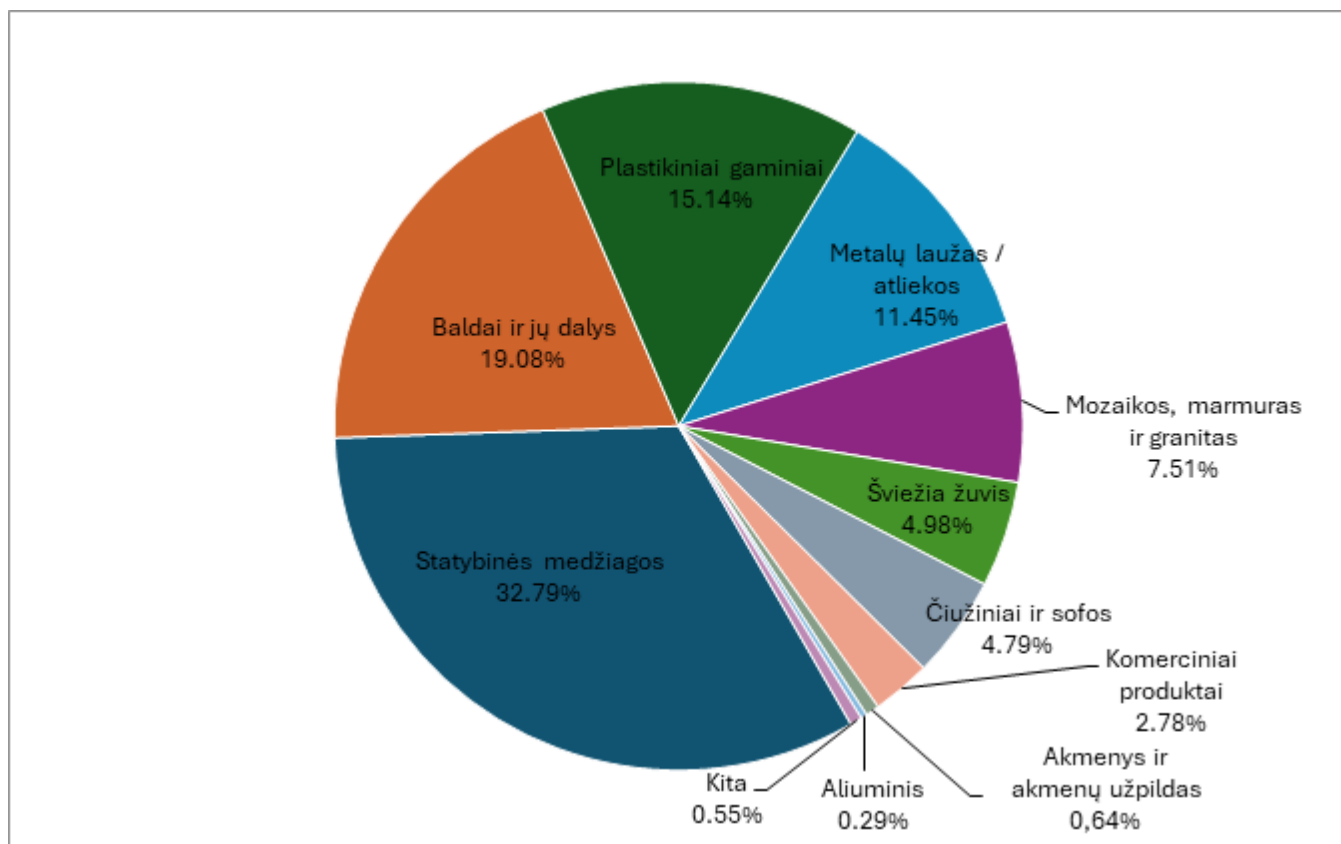


Šaltinis:

dėl prekių, kurioms išduoti lydimieji dokumentai, vertės – Kipro turkų prekybos rūmai;
dėl prekių, pervežtų per Žaliają liniją, vertės – Kipro muitų ir akcizų departamentas.

IV LENTELĖ.

Produktai, kuriais 2025 m. prekiauta daugiausia (EUR)

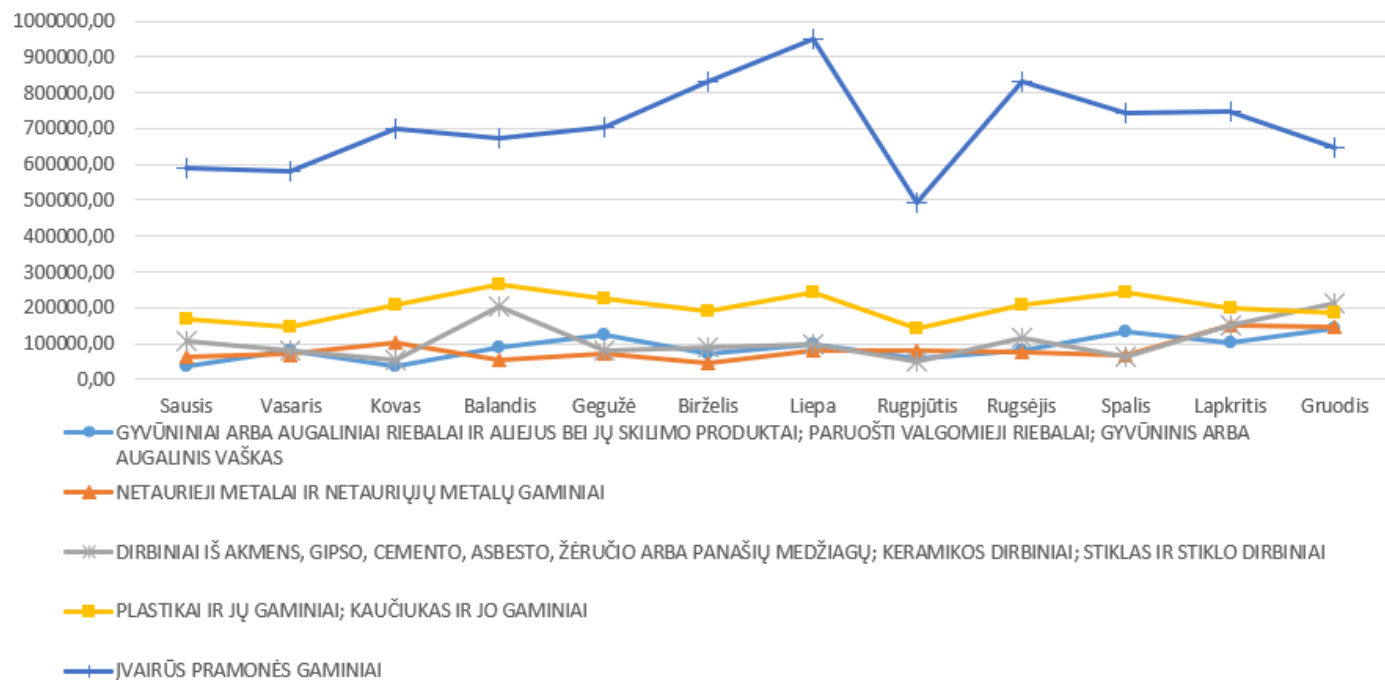


Statybinės medžiagos	4 731 514,64	32,79 %
Baldai ir jų dalys	2 752 993,65	19,08 %
Plastikiniai gaminiai	2 185 030,39	15,14 %
Metalų laužas / atliekos	1 651 758,1	11,45 %
Mozaikos, marmuras ir granitas	1 083 504,21	7,51 %
Šviežia žuvis	718 612	4,98 %
Čiužiniai ir sofas	691 816,3	4,79 %
Komerciniai produktai	401 147,72	2,78 %
Akmenys ir akmenų užpildas	92 858,21	0,64 %
Aliuminis	42 032,2	0,29 %
Kita	79 401,97	0,55 %
Iš viso	14 430 669,39	100,00 %

Šaltinis: lentelė pagrįsta Kipro muitų ir akcizų departamento pateiktais duomenimis.

V LENTELE.

Lydimųjų dokumentų, išduotų prekėms, kuriomis 2025 m. prekiauta daugiausia (didžiausia vertė), rengimas



Šaltinis: diagrama pagrįsta Kipro turkų prekybos rūmų pateiktais duomenimis apie išduotus lydimuosius dokumentus.

VI LENTELE.**Kipro graikų ir Kipro turkų asmenų ir transporto priemonių judėjimas perėjimo punktuose pagal Tarybos reglamentą (EB) Nr. 866/04****(2025 01 01 – 2025 12 31)**

MĖNUO	ASMENŲ JUDĖJIMAS			TRANSPORTO PRIEMONIŲ JUDĖJIMAS		
	KIPRO GRAIKAI	KIPRO TURKAI	IŠ VISO	KIPRO GRAIKAI	KIPRO TURKAI	IŠ VISO
2025 / 01	86 132	156 707	242 839	53 679	59 858	113 537
2025 / 02	79 714	164 777	244 491	50 417	65 397	115 814
2025 / 03	100 554	179 541	280 095	58 538	72 230	130 768
2025 / 04	110 634	166 268	276 902	67 701	67 244	134 945
2025 / 05	123 230	174 650	297 880	73 133	73 955	147 088
2025 / 06	140 815	186 108	326 923	80 736	76 186	156 922
2025 / 07	130 727	168 588	299 315	80 191	83 680	163 871
2025 / 08	135 336	160 787	296 123	78 394	64 814	143 208
2025 / 09	100 880	160 308	261 188	62 516	80 638	143 154
2025 / 10	132 230	145 765	277 995	79 622	45 425	125 047
2025 / 11	158 719	164 914	323 633	73 068	28 442	101 510
2025 / 12	154 164	155 197	309 361	75 791	30 192	105 983
IŠ VISO	1 453 135	1 983 610	3 436 745	833 786	748 061	1 581 847

Šaltinis: Kipro Respublikos policija