

Bruxelles, den 30. juni 2026
(OR. en)

11344/26
ADD 1

ESE 1

FØLGESKRIVELSE

fra: Martine DEPREZ, direktør, på vegne af generalsekretæren for Europa-Kommissionen

modtaget: 30. juni 2026

til: Thérèse BLANCHET, generalsekretær for Rådet for Den Europæiske Union

Komm. dok. nr.: COM(2026) 324 annex

Vedr.: BILAG til RAPPORT FRA KOMMISSIONEN TIL RÅDET
Toogtyvende rapport om gennemførelsen af Rådets forordning (EF) nr. 866/2004 af 29. april 2004 og situationen som følge af anvendelsen heraf i perioden 1. januar til 31. december 2025

Hermed følger til delegationerne dokument COM(2026) 324 annex.

Bilag: COM(2026) 324 annex.



EUROPA-
KOMMISSIONEN

Bruxelles, den 30.6.2026
COM(2026) 324 final

ANNEX

BILAG

til

RAPPORT FRA KOMMISSIONEN TIL RÅDET

Toogtyvende rapport om gennemførelsen af Rådets forordning (EF) nr. 866/2004 af 29. april 2004 og situationen som følge af anvendelsen heraf i perioden 1. januar til 31. december 2025

TABEL I:**Oversigt over det tyrkisk-cypriotiske handelskammers månedlige rapporter for 2025 i overensstemmelse med artikel 8 i Kommissionens forordning (EF) nr. 1480/2004 (angivet i EUR)**

Handlede produkter	Januar	Februar	Marts	April	Maj	Juni	Juli	August	September	Oktober	November	December	I alt
ANIMALSKE OG VEGETABILSKE FEDTSTOFFER OG OLIER SAMT DERES SPALTNINGSPRODUKTER; TILBEREDT SPISEFEDT; ANIMALSK OG VEGETABILSK VOKS	33.520,00	80 160,00	36 720,00	88 700,00	126 280,00	71 000,00	96 900,00	57 000,00	82 060,00	133 100,00	104 380,00	141 640,00	1 053 460,00
VARER AF STEN, GIPS, CEMENT, ASBEST, GLIMMER OG LIGNENDE MATERIALER; KERAMISKE PRODUKTER; GLAS OG GLASVARER	108 285,23	80 631,66	55 295,95	203 170,16	79 463,50	89 772,00	98 964,80	48 039,23	117 105,81	61 291,10	149 875,88	214484,89	1 306 380,21
UÆDLE METALLER OG VARER DERAFF	65 478,50	46 314,00	65 366,50	43 450,50	86 558,50	108 238,00	81 522,00	47 275,50	61 893,00	72 945,00	49 645,50	33 521,00	762 208,00
FODTØJ, HOVEDBEKLÆDNING, PARAPLYER, PARASOLLER, SPADSERESTOKKE, SIDDESTOKKE, PISKE, RIDEPISKE SAMT DELE DERTIL; BEARBEJDEDE FJER OG DUN SAMT VARER AF FJER OG DUN; KUNSTIGE BLOMSTER; VARER AF MENNESKEHÅR	3 300,00	0,00	0,00	1 650,00	3 300,00	3 300,00	0,00	0,00	3 300,00	330,00	0,00	0,00	15 180,00

LEVENDE DYR; ANIMALSKE PRODUKTER	65 478,50	46 314,00	65 366,50	43 450,50	86 558,50	108 238,00	81 522,00	47 275,50	61 893,00	72 945,00	49 645,50	33 521,00	762 208,00
MASKINER OG APPARATER SAMT MEKANISKE REDSKABER; ELEKTRISK MATERIEL; DELE DERTIL; LYDOPTAGERE OG LYDGENGIVERE SAMT BILLED- OG LYDOPTAGERE OG BILLED- OG LYDGENGIVERE TIL FJERNSYN SAMT DELE OG TILBEHØR DERTIL	33 521,41	11 325,48	7 808,28	2 450,00	1 755,00	1 520,00	2 378,00	18 461,63	0,00	13005,9	0,00	0,00	92 225,7
MINERALSKE PRODUKTER	0,00	0,00	0,00	0,00	0,00	0,00	2 320,00	5 800,00	0,00	0,00	0,00	0,00	8 120,00
DIVERSE FORARBEJDEDE VARER	589 546,54	580 279,67	699 963,81	674 488,70	704 884,84	832 062,89	949 101,26	491 630,67	830 665,63	743 072,91	746 420,95	648 289,31	8 490 407,18
PLAST OG VARER DERAF; GUMMI OG VARER DERAFT	168 669,57	147 596,78	207 176,14	264 025,67	224 351,47	190 251,26	242 624,15	143 696,31	207 135,62	243 988,98	199 763,50	185299,96	2 424 579,41
PRODUKTER FRA FØDEVAREINDUSTRIEN; DRIKKEVARER, ETHANOL (ETHYLALKOHOL) OG EDDIKE; TOBAK OG FABRIKEREDE TOBAKSERSTATNINGER	0,00	0,00	0,00	0,00	0,00	0,00	0,00	0,00	0,00	0,00	0,00	0,00	0,00

PRODUKTER FRA KEMISKE OG NÆRTSTÅENDE INDUSTRIER	557,60	3 894,80	0,00	7 246,80	3 930,40	7 551,42	6 636,00	0,00	1 169,60	4 046,40	860,80	1 490,00	37 383,82
PAPIRMASSE AF TRÆ ELLER ANDRE CELLULOSEHOLDIGE MATERIALER; GENBRUGSPAPIR OG - PAP (AFFALD); PAPIR OG PAP SAMT VARER DERAF	20 017,00	19 211,00	11 107,00	21 266,00	17 373,00	4 117,00	18 288,60	19 037,50	3 194,00	21 568,00	35 658,00	31 581,00	222 418,10
RÅ HUDER, SKIND, LÆDER, PELSSKIND OG VARER DERAFF; SADELMAGERARBEJDER ; REJSEARTIKLER, HÅNDTASKER OG LIGNENDE VARER; VARER AF TARMER	0,00	0,00	0,00	0,00	0,00	0,00	0,00	0,00	0,00	0,00	0,00	0,00	0,00
TEKSTILVARER	10 139,50	4 432,75	18 051,60	26 319,50	7 561,00	12 187,00	15 423,00	5 643,00	19 039,50	9 087,00	24 815,75	193583,5	346 283,10
VEGETABILSK PRODUKTER	17 000,00	5 500,00	12 500,00	5 000,00	22 500,00	0,00	0,00	0,00	0,00	0,00	0,00	0,00	62 500,00
KØRETØJER, LUFTFARTØJER, FARTØJER OG TILHØRENDE TRANSPORTUDSTYR	0,00	0,00	0,00	0,00	0,00	0,00	0,00	0,00	0,00	0,00	0,00	0,00	0,00

TRÆ OG VARER DERAFF; TRÆKUL; KORK OG VARER DERAFF; KURVEMAGERARBEJDE R; ANDRE VARER AF FLETTEMATERIALER	1 097,00	0,00	1 309,00	1 184,00	1 910,00	1 428,00	895,00	5 683,00	4 812,00	2 024,00	1 288,00	1 927,00	23 557,00
I ALT	1 117 190,72	1 049 166,71	1 218 643,68	1 392 874,67	1 353 444,19	1 368 984,32	1 596 453,25	923 043,76	1 408 552,82	1 373 684,00	1 597 729,78	1 597 729,78	15 865 325,18

Kilde: Det tyrkisk-cypriotiske handelskammer (værdier af ledsagedokumenter udstedt i 2025)

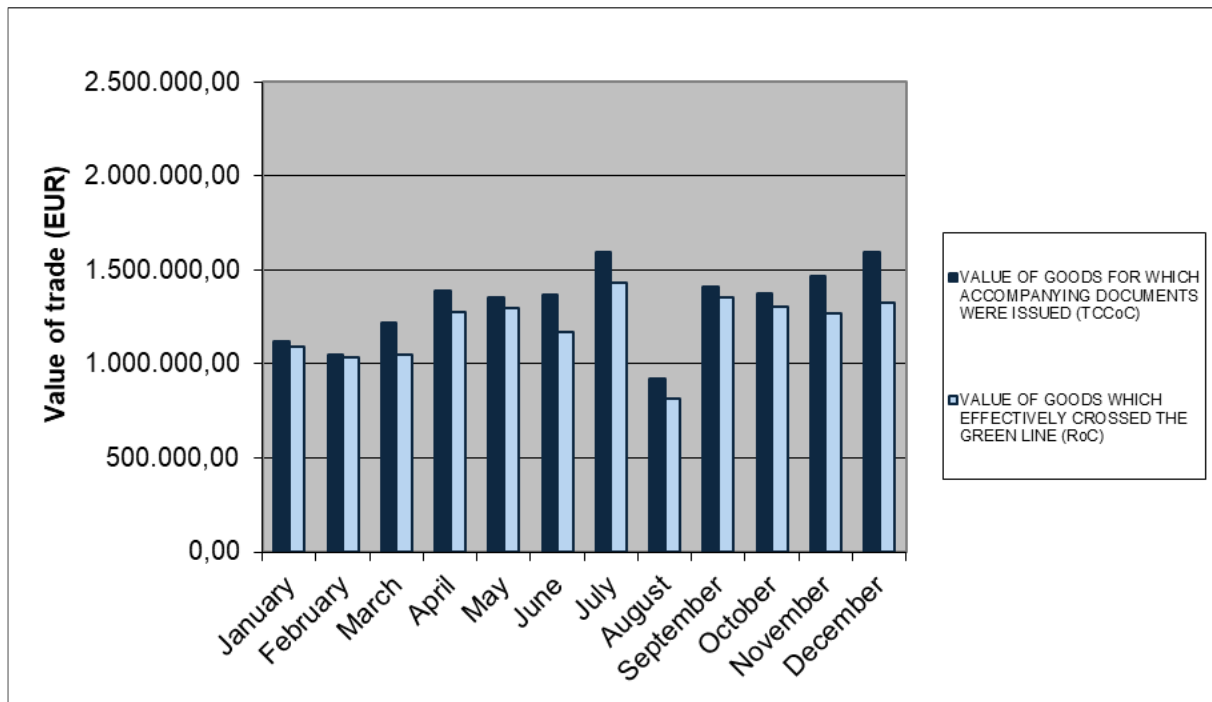
TABEL II:**Værdien af varer (i EUR) på tværs af den grønne linje registreret af Republikken
Cyperns myndigheder i 2025**

	I alt
Januar	1 093 450,57
Februar	1 037 889,04
Marts	1 048 214,50
April	1 279 254,95
Maj	1 300 590,49
Juni	1 169 685,05
Juli	1 430 114,80
August	814 896,71
September	1 351 179,62
Oktober	1 305 072,75
November	1 271 693,48
December	1 328 627,43
I ALT	14 430 669

Kilde: Tabellen er baseret på oplysninger fra Cyperns told- og skattedepartement

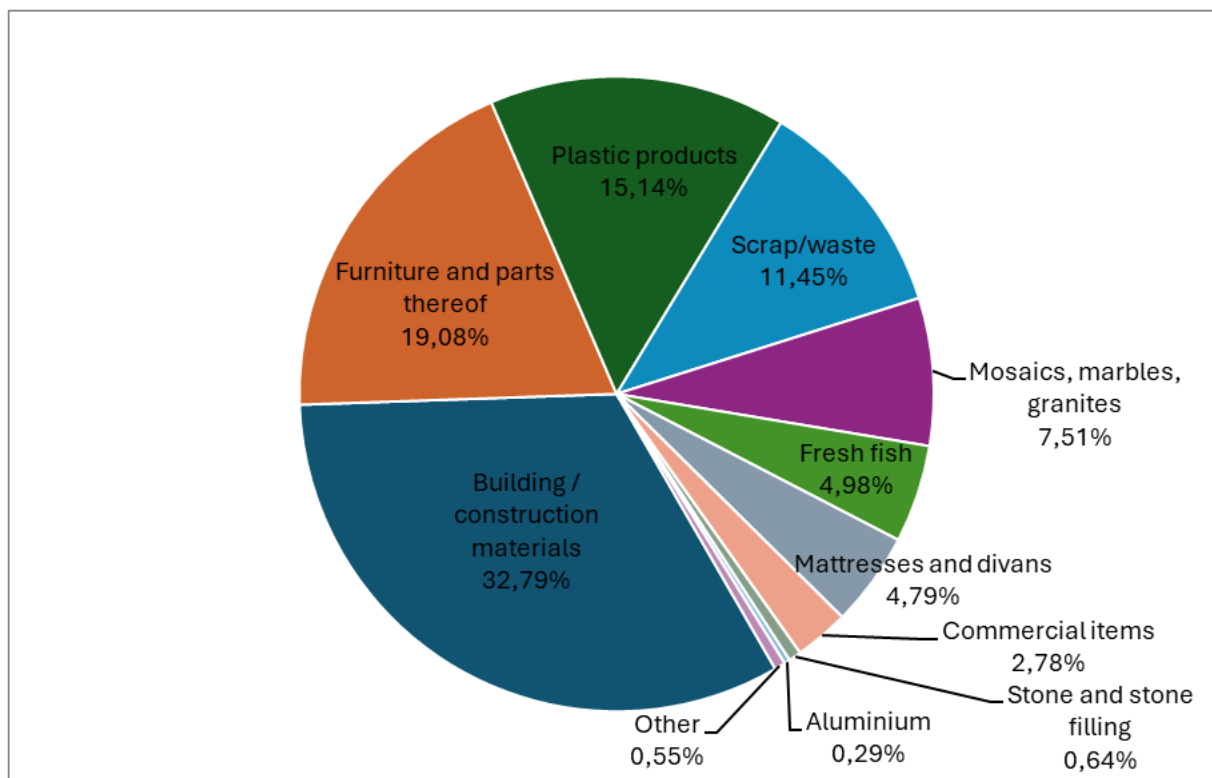
TABEL III:

Værdien af varer på tværs af den grønne linje og værdien af varer, for hvilke der blev udstedt ledsagedokumenter i 2025



Kilde:

- For værdien af varer, for hvilke der blev udstedt ledsagedokumenter: Det tyrkisk-cypriotiske handelskammer
- For værdien af varer på tværs af den grønne linje: Cyperns told- og skattedepartement

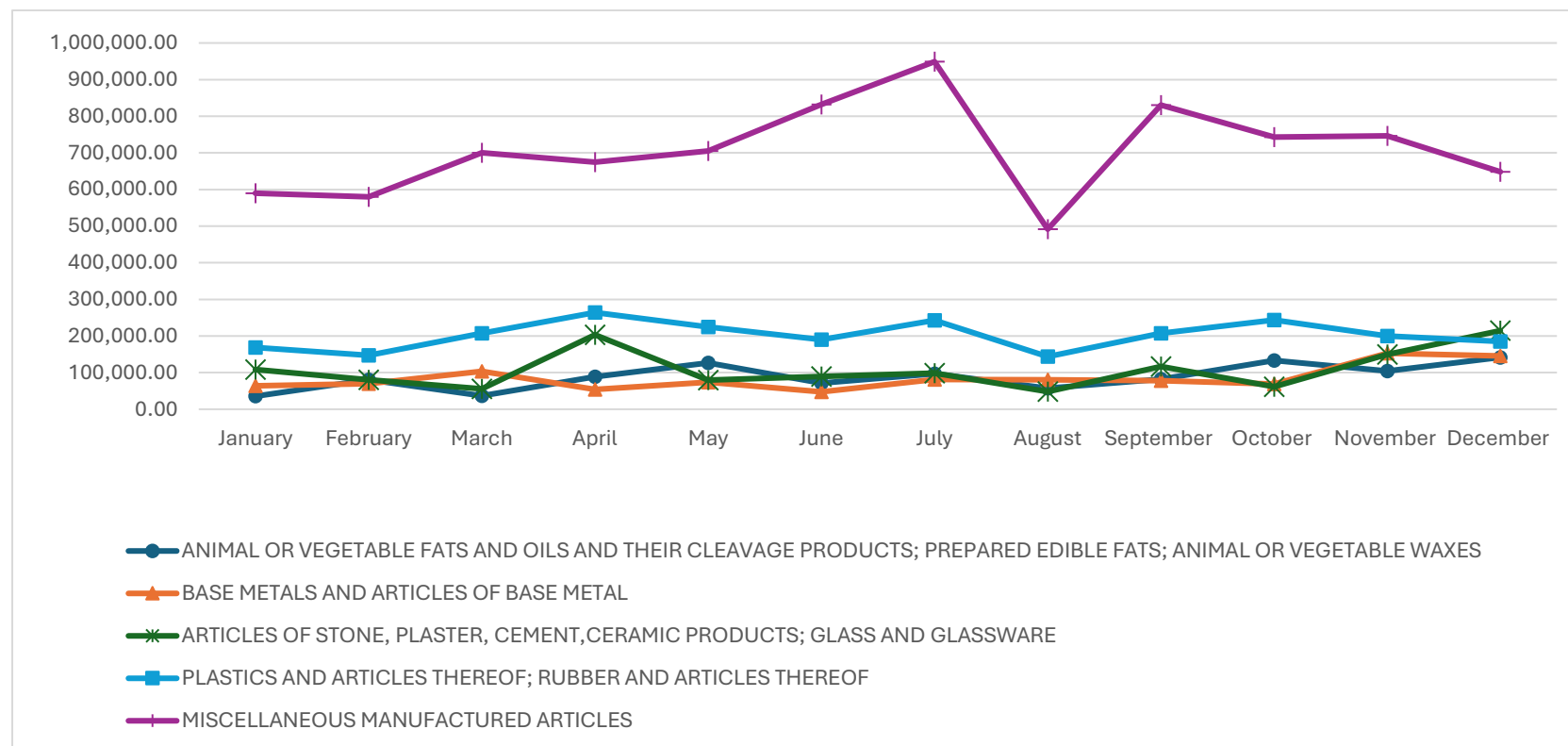
TABEL IV:**Mest handlede produkter (i EUR) i 2025**

Byggematerialer	4 731 514,64	32,79 %
Møbler og dele dertil	2 752 993,65	19,08 %
Plastprodukter	2 185 030,39	15,14 %
Affald/skrot	1 651 758,1	11,45 %
Mosaikker, marmor og granit	1 083 504,21	7,51 %
Fersk fisk	718,612	4,98 %
Madrasser og divaner	691 816,3	4,79 %
Handelsvarer	401 147,72	2,78 %
Sten og stenopfyldning	92 858,21	0,64 %
Aluminium	42 032,2	0,29 %
Andet	79 401,97	0,55 %
I alt	14 430 669,39	100,00 %

Kilde: Tabellen er baseret på oplysninger fra Cyperns told- og skattedepartement

TABEL V:

Udvikling i antallet af ledsagedokumenter udstedt for de mest handlede varer i 2025 (højeste værdi)



Kilde: Graf baseret på oplysninger om udstedte ledsagedokumenter modtaget fra det tyrkisk-cypriotiske handelskammer

TABEL VI:

**Græsk-cyprioter og tyrkisk-cyprioter og disses køretøjer på tværs af
overgangsstederne i henhold til Rådets forordning nr. 866/04
(1.1-31.12.2025)**

MÅNED	PERSONERS BEVÆGELSE			KØRETØJERS BEVÆGELSE		
	GRÆSK-CYPRIO-TER	TYRKISK-CYPRIO-TE R	I ALT	GRÆSK-CYPRIO-TE R	TYRKISK-CYPRIO-TE R	I ALT
1/2025	86 132	156 707	242 839	53 679	59 858	113 537
2/2025	79 714	164 777	244 491	50 417	65 397	115 814
3/2025	100 554	179 541	280 095	58 538	72 230	130 768
4/2025	110 634	166 268	276 902	67 701	67 244	134 945
5/2025	123 230	174 650	297 880	73 133	73 955	147 088
6/2025	140 815	186 108	326 923	80 736	76 186	156 922
7/2025	130 727	168 588	299 315	80 191	83 680	163 871
8/2025	135 336	160 787	296 123	78 394	64 814	143 208
9/2025	100 880	160 308	261 188	62 516	80 638	143 154
10/2025	132 230	145 765	277 995	79 622	45 425	125 047
11/2025	158 719	164 914	323 633	73 068	28 442	101 510
12/2025	154 164	155 197	309 361	75 791	30 192	105 983
I ALT	1 453 135	1 983 610	3 436 745	833 786	748 061	1 581 847

Kilde: Republikken Cyperns politi