



Az Európai Unió
Tanácsa

Luxembourg, 2024. június 24.
(OR. en)

11339/24

DEVGEN 92
ACP 73
RELEX 858
FIN 583
OCDE 6
SUSTDEV 72

AZ ELJÁRÁS EREDMÉNYE

Küldi: a Tanács Főtitkársága

Dátum: 2024. június 24.

Címzett: a delegációk

Előző dok. sz.: 11110/24

Tárgy: 2024. évi éves jelentés az Európai Tanács részére az EU által nyújtott fejlesztési támogatás célértékeiről
– A Tanács következtetései (2024. június 24.)

Mellékelten továbbítjuk a delegációknak az EU által nyújtott fejlesztési támogatás célértékeiről szóló, az Európai Tanács részére készített 2024. évi éves jelentésről szóló tanácsi következtetéseket, amelyeket a Tanács a 2024. június 24-i 4038. ülésén jóváhagyott.

2024. évi éves jelentés az Európai Tanács részére az EU által nyújtott fejlesztési támogatás célértékeiről

A Tanács következtetései

1. Az Európai Tanács 2010. június 17-én felkérte a Tanácsot, hogy készítsen éves jelentést az EU és a tagállamok hivatalos fejlesztési támogatással (ODA) kapcsolatos kötelezettségvállalásairól és azok teljesítéséről¹. Ez az Európai Tanács részére készített 13. ilyen éves jelentés. A Tanács üdvözli a kollektív uniós és egyéni ODA-kötelezettségvállalásokkal kapcsolatos trendek Bizottság általi elemzését, amely az OECD Fejlesztési Támogatási Bizottságától (DAC) származó, a 2022-ben nyújtott ODA-ra vonatkozó adatokon és 2023-ra vonatkozó előzetes információkon alapul, és amely megerősíti, hogy **az EU és tagállamai megőrizték a világ legjelentősebb ODA-támogatói pozíciójukat (lásd az 1. ábrát). Az EU és tagállamai 2022-ben és 2023-ban a globálisan nyújtott ODA² 42 %-át biztosították, és megerősítették vezető pozíciójukat a fenntartható fejlődés globális menetrendje tekintetében.** A Tanács üdvözli, hogy 2021-hez képest 2022-ben jelentősen nőtt a kollektív uniós ODA, 2023-ban pedig tovább emelkedett³. A Tanács hangsúlyozza azonban, hogy az EU-nak és tagállamainak sürgősen további intézkedéseket kell hozniuk az egyéni célok megvalósítása, valamint az EU azon kollektív kötelezettségvállalásának teljesítése terén való előrelépés érdekében, hogy 2030-ra a GNI 0,70 %-ának megfelelő ODA-t nyújtson, ezen belül pedig a GNI 0,20 %-ának megfelelő ODA-t juttasson az LDC-országoknak.

¹ Az ODA-val kapcsolatos kötelezettségvállalások a mellékletben találhatók.

² A globálisan nyújtott ODA fogalmát itt úgy határoztuk meg, hogy az magában foglalja a kollektív uniós ODA-t, valamint az összes többi – az OECD-nek adatokat szolgáltató – DAC- és nem DAC-donorország által nyújtott ODA-t.

³ Az ODA a 2021-es 71,6 milliárd EUR-ról 2022-ben 93,3 milliárd EUR-ra, 2023-ban pedig 95,9 milliárd EUR-ra növekedett. Ami a kollektív uniós ODA GNI-hez viszonyított arányát illeti, az látható, hogy az a 2021. évi 0,49 %-ról 2022-ben 0,59 %-ra nőtt, majd 2023-ban 0,57 %-ra csökkent, ami még mindig jelentősen magasabb, mint a 2021-re vonatkozó számadat.

2. A Tanács tudatában van annak, hogy a 2022-es és 2023-as ODA allokálására gyorsan változó geopolitikai körülmények között került sor. A Tanács újólag megerősíti, hogy az EU azon kötelezettségvállalása, hogy támogatja Ukrajnát, többek között a közelmúltban elfogadott Ukrajna-eszköz révén, nem sérti a partnerországok, különösen a legkiszolgáltatottabb partnerországok iránti elkötelezettségét és az általa a részükre nyújtott támogatást. A Tanács hangsúlyozza, hogy Oroszország Ukrajna elleni, indokolatlan és provokáció nélkül indított agressziós háborúja hozzájárult a 2030-ig tartó időszakra szóló menetrend terén való előrelépés súlyos veszélyeztetéséhez, továbbá ismételten hangsúlyozza, hogy elkötelezett az orosz agresszió globális következményeinek mérséklése iránt – amelyek elsősorban számos kiszolgáltatott helyzetben lévő országot sújtottak, különösen Afrikában –, csakúgy mint a szegénység, az egyenlőtlenségek, az élelmiszer-ellátás bizonytalansága és a táplálkozásbiztonság hiánya elleni globális küzdelem iránt. Oroszország Ukrajna elleni agressziós háborújával szembeülve az EU megerősítette a globális élelmezésbiztonsághoz nyújtott támogatását, mindenekelőtt az EU és Ukrajna közötti szolidaritási folyosók révén, amelyek kulcsfontosságúak voltak annak segítésében, hogy az ukrán gabonafélék a globális piacokra áramoljanak. A magasabb energia- és élelmiszerárak különösen a fejlődő országokat sújtják, tovább rontva likviditásukat, adósságszintjüket és makrogazdasági kilátásaikat. Ez a trend súlyosbítja a Covid19-világjárvány továbbra is érvényesülő hatásait és az egész bolygót érintő hármas válság (éghajlatváltozás, a biológiai sokféleség csökkenése és szennyezés) hatását. A Tanács emlékeztet az Európai Tanács 2024. márciusi következtetéseire, és annak a közel-keleti helyzettel kapcsolatos valamennyi elemére, továbbá elismeri, hogy jelentős erőforrásokra lesz szükség a Gázai övezet újjáépítésére irányuló koordinált nemzetközi erőfeszítések támogatásához.
3. A Tanács emlékeztet arra, hogy az EU és tagállamai elkötelezettek a 2030-ig tartó időszakra szóló menetrend és a fenntartható fejlődési célok, valamint a Párizsi Megállapodásban rögzített célkitűzések megvalósítása, továbbá a 2015-ös addisz-abebai cselekvési programmal összhangban a biológiai sokféleségre vonatkozó keret céljainak és célértékeinek teljesítése iránt. A Tanács – újólag megerősítve a fejlesztéspolitikára vonatkozó új európai konszenzust⁴ – megerősíti az EU és tagállamai elkötelezettségét a fenntartható fejlődés elveit, a mélyszegénység felszámolása, az éhezéssel és az alultápláltság minden formájának a felszámolása, a sebezhetőségek csökkentése, az egyenlőtlenségek kezelése és a „senkit nem hagyunk hátra” elv mellett, valamint megerősíti kollektív és egyéni elkötelezettségüket a kollektív és egyéni elkötelezettségét a fenntartható fejlődés finanszírozása és többek között az ODA iránt. A Tanács emlékeztet továbbá a fenntartható fejlődésnek és a fenntartható fejlődési célok erőzítője megelőzésének tekintetében tett kötelezettségvállalásokra, hangsúlyozza, hogy továbbra is támogatni kell a partnerországokat a jobb tápanyag-beviteli eredményeket biztosító, reziliens és fenntartható élelmiszerrendszerekre való átállásukban, és újólag megerősíti annak fontosságát, hogy az NDICI-GE keretében eszközölt kiadások legalább 93 %-a hivatalos fejlesztési támogatásként (ODA) legyen jelenthető.

⁴ [HL C 210., 2017.6.30., 1. o.:A Tanács és a tagállamok kormányainak a Tanács keretében ülésező képviselői, az Európai Parlament és a Bizottság által elfogadott együttes nyilatkozat](#)

4. A Tanács hangsúlyozza, hogy fontos szűkíteni a fenntartható fejlődési célok teljesítésével kapcsolatos, globális finanszírozási hiányt és valamennyi finanszírozási forrást összekapcsolni a 2030-ig tartó időszakra szóló menetrend végrehajtásával „az emberekért és a bolygóért elfogadott párizsi paktumnak” megfelelően. A Tanács aláhúzza, hogy az ODA kulcsszerepet játszik a 2030-ig tartó időszakra szóló menetrend végrehajtásának finanszírozásában, valamint azt, hogy képes mozgósítani más köz- és magánforrásokat, ideértve például a hazai erőforrások mozgósítását, a vegyes finanszírozást és a fenntartható magánberuházásokat. A Tanács nyomatékosítja a kapacitásépítés támogatásának fontosságát, többek között a partnerországok források felvételével kapcsolatos kapacitásainak megerősítése érdekében, és emlékeztet „Az európai közszektor szakértelmének az Unió külső tevékenysége keretében való igénybevétele” című, 2021. novemberi következtetéseire.
5. A Tanács – emlékeztetve az „Európa együtt” megközelítésről szóló, 2021. áprilisi és 2023. novemberi következtetéseire – újólal megerősíti az „Európa együtt” megközelítés és az „Európa együtt” kezdeményezések fontosságát a fejleszthetőség növelésében, és hangsúlyozza, hogy fontos teljes mértékben összehangolni az „Európa együtt” kezdeményezéseket a partnerországok fejlesztési szükségleteivel és prioritásaival.
6. A Tanács újólal megerősíti az EU Global Gateway stratégiájának azon célját, hogy a stratégia mind az öt kulcsfontosságú területén mind a materiális, mind az immateriális infrastruktúrával kapcsolatos projektek révén támogassa a rezilienciát és a fenntartható fejlődést a partnerországokban, a sürgető globális kihívások kezelése, a humán fejlődés előmozdítása, valamint a köz- és magánforrások mozgósítása révén a fenntartható finanszírozáshoz való hozzáférés javítása érdekében. Az Európai Fenntartható Fejlődési Alap Plusz (EFFA+) és más európai beruházási eszközök, amelyek célja a multiplikátor és fejlesztési hatás maximalizálása, továbbra is hozzá fognak járulni a 2030-ig tartó időszakra szóló menetrend megvalósításához.
7. A Tanács üdvözli azokat a folyamatban lévő reformtörekvéseket, amelyek olyan, ambiciózusabb, inkluzívabb, reprezentatívabb, hatékonyabb és hatásosabb nemzetközi pénzügyi intézmények kialakítására irányulnak, amelyek jobban fel vannak készülve a határokon átnyúló kihívások leküzdésére, valamint a fejlődő országoknak a 2030-ig tartó időszakra szóló menetrend és a Párizsi Megállapodás végrehajtásával kapcsolatos szükségleteinek és prioritásainak teljesítésére. Konkrétan, az EU és tagállamai továbbra is konstruktívan részt vesznek majd a multilaterális fejlesztési bankok reformjáról és tágabb értelemben a nemzetközi pénzügyi struktúra reformjáról folytatott megbeszéléseken. Az EU és tagállamai továbbra is elkötelezettek az IDA21 ambiciózus feltöltése mellett. A Tanács továbbra is elkötelezett marad a jövőről szóló csúcstalálkozó és annak kísérő rendezvényei, a jövő nemzedékeiről szóló nyilatkozat és a Globális Digitális Paktum, valamint a 2025-ben Spanyolországban tartandó 4. nemzetközi fejlesztésfinanszírozási konferencia mellett.

8. A Tanács hangsúlyozza, hogy a humán fejlődés – beleértve az egészséget, az élelmezés- és táplálkozásbiztonságot, az oktatást, a szociális védelmet, a WASH-t és az egyenlőtlenségek minden formájának, így a nemek közötti egyenlőtlenségnek a csökkentését – az EU külső tevékenységének és a nemzetközi partnerségeknek az egyik központi eleme⁵.
9. A Tanács hangsúlyozza, hogy az ODA-nak teljes mértékben hozzá kell járulnia a nemek közötti egyenlőség előmozdításához, ezen elv általános érvényesítése és célzott intézkedések révén egyaránt, többek között a Szomszédági, Fejlesztési és Nemzetközi Együttműködési Eszköz (Globális Európa) keretében kitűzött célértékek⁶ megvalósítása révén. Ez összhangban van az Európai Bizottság és az Európai Unió főképviselője által elfogadott, a nemek közötti egyenlőségre vonatkozó III. uniós cselekvési tervvel (GAP), amelyet az elnökség következtetésekben üdvözölt, és amelyek kimondják, hogy 2025-re az összes új külső tevékenység 85 %-a hozzá fog járulni e célkitűzés teljesítéséhez. A Tanács hangsúlyozza az olyan transzformatív megközelítés fontosságát, amelynek keretében foglalkozni lehet a nemek közötti egyenlőtlenségek kiváltó okaival, továbbá kiemeli, hogy a nemek közötti különbségek és a kiszolgáltatott helyzetben lévő, illetve marginalizált személyek által tapasztalt többszörös diszkrimináció kezelése valamennyi cselekvési területen uniós prioritást jelent. A Tanács továbbá kiemeli a fejlesztés emberi jogokon alapuló megközelítését az EU valamennyi cselekvési területén.
10. Az uniós klímadiplomáciáról szóló tanácsi következtetésekkel összhangban a Tanács megerősíti, hogy az EU szilárdan elkötelezett amellett, hogy szorosan együttműködjön partnereivel az igazságos és inkluzív globális zöld átállás felgyorsítása, valamint alkalmazkodóképességük támogatása, rezilienciájuk megerősítése és sebezhetőségük csökkentése érdekében, többek között – és más eszközök mellett – ODA nyújtása révén.

⁵ Ez összhangban áll a következőkkel: a fejlesztéspolitikára vonatkozó új európai konszenzus, a 2030-ig tartó időszakra vonatkozó fenntartható fejlődési menetrend, „Az »Európa együtt« megközelítés részét képező, a humán fejlődés iránti elkötelezettség megerősítése” című, 2021. júniusi tanácsi következtetések, a „Vízügyi kérdések az Unió külső tevékenységében” című, 2021. novemberi tanácsi következtetések, az EU külső tevékenységére vonatkozó ifjúsági cselekvési tervről szóló, 2022. novemberi tanácsi következtetések, a szociális, zöld és digitális átállásról szóló, 2023. novemberi tanácsi következtetések, valamint az EU globális egészségügyi stratégiájáról szóló, 2024. januári tanácsi következtetések.

⁶ A vonatkozó Szomszédági, Fejlesztési és Nemzetközi Együttműködési Eszköz (Globális Európa) keretében kitűzött célérték előírja, hogy a végrehajtott új intézkedések legalább 85 %-ának egyik fő vagy jelentős célkitűzése a nemek közötti egyenlőség, és ezen intézkedések legalább 5 %-ának egyik fő célkitűzése a nemek közötti egyenlőség, valamint a nők és lányok jogai és társadalmi szerepvállalásuk növelése kell, hogy legyen.

11. A Tanácsot aggodalommal tölti el a növekvő humán fejlettségi szakadék és a fejlődés terén elért egyenlőtlen előrehaladás, amelynek következtében a legszegényebbek még inkább hátramaradnak⁷. A Tanács hangsúlyozza, hogy a globálisan nyújtott ODA továbbra is az egyik legfontosabb finanszírozási forrást jelenti a legszegényebb, illetve a legsérülékenyebb helyzetű országok, különösen a legkevésbé fejlett országok (LDC-országok), a fejlődő kis szigetállamok, a tengerparttal nem rendelkező fejlődő országok (LLDC-k), valamint az instabil helyzetben lévő vagy konfliktusok sújtotta országok számára. „Az EU és a legkevésbé fejlett országok közötti megújított partnerség” című, 2022. májusi következtetéseivel összhangban a Tanács újlag megerősíti elkötelezettségét az iránt, hogy konfliktusérzékeny megközelítést követve, az instabilitás fő okainak kezelésével és a humanitárius segítségnyújtás, a fejlesztés és a béke közötti kapcsolat kiaknázásával támogatja az LDC-országokat és legkiszolgáltatottabb helyzetű partnerei rezilienciáját.
12. A Tanács üdvözli, hogy globális szinten továbbra is az EU és tagállamai biztosítják a legtöbb ODA-t, az LDC-országok esetében is. A Tanács ugyanakkor aggodalmát fejezi ki amiatt, hogy az LDC-országok részére az EU és tagállamai által nyújtott uniós ODA – miután 2021-ben kis mértékben nőtt – 2022-ben csökkent⁸. Az LDC-országoknak nyújtott kollektív uniós ODA 2020-ban 16,3 milliárd EUR-t tett ki, 2021-ben 16,5 milliárd EUR-t, 2022-ben pedig 15,3 milliárd EUR-t. Továbbá a Tanács aggodalmát fejezi ki az LDC-országoknak nyújtott kollektív uniós ODA GNI-hez viszonyított arányának kismértékű csökkenése miatt, amely arány 2022-ben 0,10 %-ra esett vissza a 2021-es 0,11 %-ról és a 2017–2020-as időszakra jellemző 0,12 %-ról). A Tanács egyre aggasztóbbnak tartja, hogy az EU még mindig nem teljesítette azt a kollektív célját, hogy rövid távon a GNI 0,15–0,20 %-át kitevő ODA-t nyújtson az LDC-országoknak, és újlag megerősíti, hogy sürgősen fokozni kell az erőfeszítéseket annak a célnak az elérése érdekében, hogy 2030-ra kollektívan a GNI 0,20 %-ának megfelelő ODA nyújtására kerüljön sor az LDC-országok számára.
13. A Tanács elismeri továbbá az alacsony jövedelmű országból közepes jövedelmű országgá váló országok sajátos kihívásait. A fejlesztéspolitikáról szóló új európai konszenzusnak megfelelően az EU és tagállamai a közepes jövedelmű országokkal fejlesztési együttműködést, politikai párbeszédet és partnerséget kezdeményeznek majd a fenntartható fejlődéssel, a szegénység felszámolásával, az egyenlőtlenségekkel és a globális közjavakkal kapcsolatban, valamint más közös érdekű területeken.

⁷ Forrás: [UNDP HDR2024](#): S.2 ábra, 4. o.; [IMF WEO, 2024. április](#), xiv. o.; [WB GEP](#), 2024. január, 17. o.

⁸ Felhívjuk a figyelmet, hogy 2023-ra vonatkozóan még nem ismert a legkevésbé fejlett országoknak (LDC-országok) nyújtott teljes ODA, mivel annak számítása jelentős mértékben a tagállamok által a multilaterális szervezeteknek nyújtott alapvető hozzájárulások releváns „imputált multilaterális összegein” alapul, és ezeket a beszámításokat az OECD általában csak az X+1. év vége felé teszi közzé. Ezenkívül a „köztudottan LDC-országokat is támogató regionális ODA” elem, amely 2020 óta az LDC-országoknak nyújtott teljes ODA számításának részét képezi, csak akkor válik elérhetővé, amikor az OECD az X+1. év vége felé az adatokat közzéteszi. Ezért ebben a pillanatban a 2022. évi számadatok jelentik a rendelkezésre álló legfrissebb teljes adatokat.

14. A Tanács újólaj megerősíti elkötelezettségét a hatékony fejlesztési együttműködésre irányuló globális partnerség keretében a hatékony fejlesztési együttműködés tekintetében meghatározott elvek, valamint a fenntartható fejlődést szolgáló szakpolitikai koherencia iránt, mivel ezek kulcsfontosságúak a fenntartható fejlődési célok eléréséhez, többek között az EU belső politikái által a partnerországokra gyakorolt hatás kezelése révén.
15. A fentieket szem előtt tartva a Tanács a következőkről kíván beszámolni az Európai Tanácsnak:
- A kollektív uniós⁹ ODA¹⁰ a 2022-es 93,3 milliárd EUR-ról és a 2021-es 71,6 milliárd EUR-ról¹¹ 2023-ban 95,9 milliárd EUR-ra emelkedett. Ez a 2021 óta bekövetkezett növekedés azt mutatja, hogy az EU és tagállamai az „Európa együtt” megközelítés keretében megújították erőfeszítéseiket annak érdekében, hogy támogatást nyújtsanak a fejlődő országoknak és a kiszolgáltatott helyzetben lévő személyeknek.
 - Az EU és tagállamai – 2022-ben és 2023-ban a globálisan nyújtott ODA¹² 42 %-át biztosítva – megtartották legjelentősebb ODA-támogatói státuszukat a világban (lásd az 1. ábrát), és megerősítették vezető pozíciójukat a fenntartható fejlődés globális menetrendje tekintetében.
 - A kollektív uniós ODA 2023-ban az EU GNI-jének 0,57 %-át tette ki. Ez – noha kis mértékű csökkenést mutat 2022-höz képest, amikor aránya az EU GNI-jének 0,59 %-át tette ki – jelentősen meghaladja a 2021. évi 0,49 %-os arányt, ahogy a DAC nem uniós tagjainak összesített adatát is, amelyek ODA-ja 2023-ban a GNI 0,31 %-a volt (lásd a 2. ábrát).

⁹ A kollektív uniós ODA összegét az uniós tagállamok által nyújtott ODA, valamint az uniós intézmények által nyújtott ODA azon része alkotja, amely nem számít bele a tagállamok vagy a nem uniós donorkok, így például az Egyesült Királyság által nyújtott támogatásba. Az uniós intézmények ODA-val kapcsolatos kiadásainak nagy része beleszámít az uniós tagállamok által nyújtott támogatásba, azaz a tagállamokra vonatkozó adatok az intézmények idevágó ODA-jának egy részét is magukban foglalják. Az Európai Beruházási Bank (EBB) saját forrásaiból nyújtott ODA, illetve a Bizottság által makroszintű pénzügyi támogatás keretében nyújtott kölcsönök nem számítanak bele a tagállamok által nyújtott támogatásba, tehát az a tagállamok által nyújtott ODA-n felüli összeget képez.

¹⁰ Támogatási egyenértékben kifejezve. Ez a kedvezményes hitelek ODA-értékének kiszámítására használt új módszertan, amelynek alkalmazására első alkalommal 2019-ben került sor a hivatalos kölcsönökre és a multilaterális intézményeknek nyújtott kölcsönökre vonatkozó 2018-as adatok tekintetében, a 2020-as adatoktól kezdődően az adósságkönnyítésre vonatkozó adatok vonatkozásában, a 2023-as adatoktól kezdődően pedig (egy éves opcionális átmeneti időszakkal) a magánszektorbeli eszközök (mindenekelőtt a hitelek, a garanciák és a saját tőke) vonatkozásában is. Az új támogatási egyenérték módszertanáról és a nettó pénzforgalmi szemléletet alkalmazó korábbi módszertanról további információk itt találhatóak: [The modernisation of official development assistance \(ODA\) - OECD](#) (A hivatalos fejlesztési támogatás (ODA) korszerűsítése – OECD)

¹¹ Nominális értéken. Felhívjuk a figyelmet, hogy a 2021-re és 2022-re vonatkozó számadatok az OECD 2021-es és 2022-es végleges adatain alapulnak, míg a 2023-ra vonatkozó 95,9 milliárd EUR a 2023-ra vonatkozó, az OECD által 2024 tavaszán közzétett előzetes adatokon alapul.

¹² A globálisan nyújtott ODA fogalmát itt úgy határoztuk meg, hogy az magában foglalja a kollektív uniós ODA-t, valamint az összes többi – az OECD-nek adatokat szolgáltató – DAC- és nem DAC-donorország által nyújtott ODA-t.

- d. Az ODA/GNI arány négy uniós tagállam esetében 2023-ban elérte és meghaladta a 0,7 %-os küszöböt, három uniós tagállam esetében pedig 2022-ben elérte vagy meghaladta azt (lásd a 3. ábrát és az 1. táblázatot). Míg 2022-ben 19 uniós tagállamban nőtt az ODA/GNI-arány, 3 tagállamban stabil maradt, 5 tagállamban pedig csökkent, a 2023-as adatok szerint az ODA/GNI-arány 5 tagállamban nőtt, 3 tagállamban stabil maradt, 19 tagállamban pedig csökkent¹³.
16. A Tanács megjegyzi, hogy miután az uniós tagállamok menekültekkel kapcsolatos, az adományozó országban felmerült költségei 2021-ben és 2022-ben meredeken (4,9 milliárd EUR-ról 15,4 milliárd EUR-ra) emelkedtek, ezek a menekültekkel kapcsolatos, az adományozó országban felmerült költségek 2023-ban 14,8 milliárd EUR-ra estek vissza. A Tanács emellett megjegyzi, hogy az Ukrajnának kétoldalú keretek között nyújtott kollektív uniós nettó ODA továbbra is jelentős nőtt: a 2021. évi 1,4 milliárd EUR-ról 2022-ben 14,3 milliárd EUR-ra, 2023-ban pedig 22,7 milliárd EUR-ra¹⁴.
17. A Tanács üdvözli a fenntartható fejlődéshez nyújtott teljes hivatalos támogatással foglalkozó nemzetközi fórum (TOSSD) elindítását. Amellett, hogy megerősíti az ODA kulcsszerepét, a Tanács hangsúlyozza, hogy a TOSSD fontos adatforrást jelent a 2030-ig szóló menetrend végrehajtásához hozzájáruló erőforrások jobb méréséhez, átláthatóságuk növeléséhez és jobb megismerésükhöz¹⁵. A 17. sz. fenntartható fejlődési célhoz tartozó 17.3.1. mutató¹⁶ adatforrásaként a TOSSD biztosítja a fenntartható fejlődési célok finanszírozásának átláthatóságát, mivel kiterjed a fenntartható fejlődés támogatása érdekében mozgósított valamennyi hivatalos pénzmozgásra és magánforrásból származó összegre.
18. Az átláthatóság és a nyilvános elszámoltathatóság érdekében a Tanács továbbra is nyomon követi az előrehaladást, és évente jelentést tesz.

¹³ A „stabil” jelző itt olyan ODA/GNI-arányra utal, amely – pontos szám adatok alapján – 0,01 százalékpontonál kisebb mértékben változott.

¹⁴ A tagállamok által Ukrajnának kétoldalú keretek között nyújtott nettó ODA 2023-ban 371 millió EUR-val csökkent, az uniós intézmények által Ukrajnának kétoldalú keretek között nyújtott nettó ODA pedig 8,9 milliárd EUR-val nőtt, mindenképp a makroszintű pénzügyi támogatási hitelek miatt.

¹⁵ [A TOSSD vizualizációs eszköze.](#)

¹⁶ Közvetlen külföldi tőkebefektetés (FDI), hivatalos fejlesztési támogatás és Dél–Dél együttműködés a teljes nemzeti költségvetés arányában.

MELLÉKLET

Az EU jelenlegi kötelezettségvállalásai és céljai az ODA terén

(A Tanács 2015. május 26-i következtetései [9241/15, 31–33. pont])

Az EU (...) újólág megerősíti a 0,7 %-os ODA/GNI célkitűzésnek a 2015 utáni időszakra vonatkozó menetrend időtartama alatti teljesítésére vonatkozó közös kötelezettségvállalását. Az EU-hoz 2002 előtt csatlakozott tagállamok újólág megerősítik azt a vállalásukat, hogy a költségvetési feltételek figyelembevételével mellett teljesítik a 0,7 %-os ODA/GNI célkitűzést, azok az országok pedig, amelyek már elérték ezt a célt, kötelezettséget vállalnak arra, hogy továbbra is teljesítik legalább ezt a küszöbértéket; az EU-hoz 2002 után csatlakozott tagállamok arra törekednek, hogy az ODA/GNI arányt 0,33 %-ra növeljék.

A nemzetközi közösség segíthet továbbá oda összpontosítani a forrásokat, ahol azokra a legnagyobb szükség van, beleértve különösen a legkevésbé fejlett országokat, valamint az instabil és a konfliktus által sújtott államokat. Az átfogó ODA-kötelezettségvállalás keretében, és teljes mértékben tiszteletben tartva az egyes tagállamok fejlesztési támogatással kapcsolatos prioritásait, az EU újólág megerősíti az LDC-országok támogatása iránti elkötelezettségét. Az EU vállalja, hogy az LDC-országok támogatása tekintetében a tagállamok rövid távon együttesen teljesítik a 0,15–0,20 %-os ODA/GNI célkitűzést, és hogy az LDC-országoknak a 2015 utáni időszakra vonatkozó menetrend időtartama alatt nyújtott ODA eléri a GNI 0,20 %-át.

Új európai konszenzus a fejlesztéspolitikáról „A mi világunk, a mi méltóságunk, a mi jövőnk” (A Tanács és a tagállamok kormányainak a Tanács keretében üléselő képviselői, az Európai Parlament és az Európai Bizottság 2017. június 7-i együttes nyilatkozata, 103. pont)

Az EU együttesen arra tett vállalást, hogy a 2030-ig szóló menetrend időkeretén belül bruttó nemzeti jövedelme (GNI) 0,7 %-ának megfelelő összegű hivatalos fejlesztési támogatást biztosít. Annak érdekében, hogy a forrásokat a leginkább rászoruló helyekre, azaz elsősorban a legkevésbé fejlett országokba, valamint az instabil helyzetű és konfliktus sújtotta országokba irányítsa, az EU azt is vállalja, hogy az LDC-országok támogatása tekintetében a tagállamok rövid távon együttesen teljesítik a 0,15–0,20 %-os ODA/GNI célkitűzést, és hogy az LDC-országoknak a 2030-ig szóló menetrend időtartama alatt nyújtott ODA eléri a GNI 0,20 %-át. Az EU és tagállamai tisztában vannak továbbá az afrikai fejlődő országok előtt álló sajátos kihívásokkal. (...) Az átláthatóság és a nyilvános elszámoltathatóság érdekében továbbra is nyomon követik az előrehaladást, és éves jelentéseket tesznek.

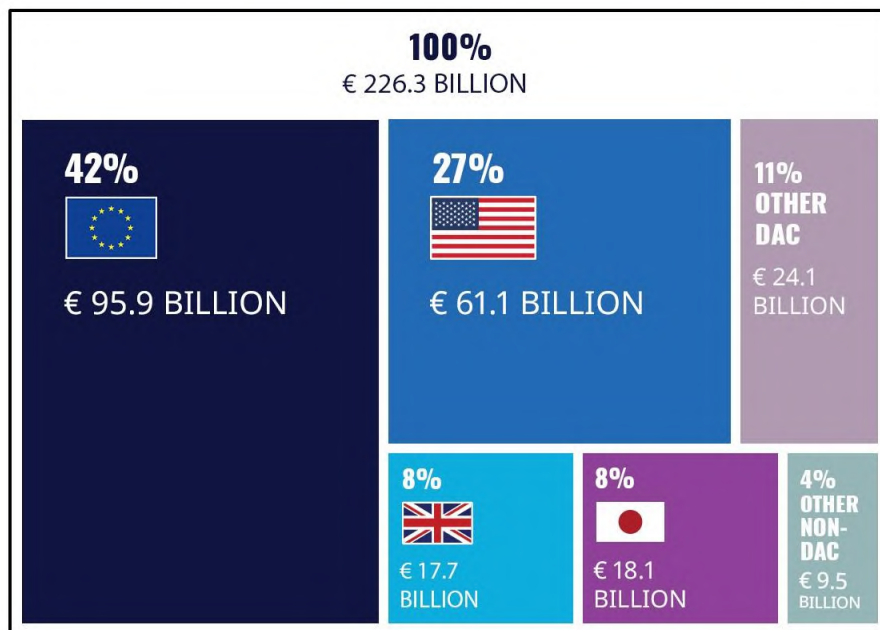
**Addisz-abebai cselekvési program (amelyet a Közgyűlés a 2015. július 27-i 69/313 sz.
határozatával hagyott jóvá, 51–52. pont)**

(...) Az ODA-támogatók megerősítik az ODA-kötelezettségvállalásaikat, beleértve számos fejlett ország azon kötelezettségvállalását, hogy elérik a 0,7 %-os ODA/GNI arányra vonatkozó célkitűzést, illetve a legkevésbé fejlett országok tekintetében kitűzött 0,15–0,20 %-os ODA/GNI arányra vonatkozó célt. Ösztönöz minket annak a néhány országnak a példája, amelyek elérték vagy meghaladták a 0,7 %-os ODA/GNI arányra vonatkozó kötelezettségvállalásukat, illetve a legkevésbé fejlett országok tekintetében kitűzött 0,15–0,20 %-os ODA/GNI arányra vonatkozó célt. A többi országot pedig arra sűrgetjük, hogy fokozzák az ODA növelésére irányuló erőfeszítéseiket és tegyenek további konkrét erőfeszítéseket az ODA-ra vonatkozó célok teljesítése érdekében. Üdvözöljük az Európai Unió határozatát, amelyben az EU megerősíti a 0,7 %-os ODA/GNI célkitűzésnek a 2015 utáni időszakra vonatkozó menetrend időtartama alatti teljesítésére vonatkozó közös kötelezettségvállalását és vállalja, hogy rövid távon kollektíven teljesíti a legkevésbé fejlett országok tekintetében kitűzött 0,15–0,20 %-os ODA/GNI arányra vonatkozó célt és a 2015 utáni időszakra vonatkozó menetrend időtartama alatt az általa a legkevésbé fejlett országok részére nyújtott ODA összege eléri a GNI 0,20 %-át. Ösztönözzük az ODA-támogatókat annak megfontolására, hogy tűzzék ki célként, hogy a legkevésbé fejlett országok esetében az ODA/GNI aránynak legalább 0,20 %-nak kell lennie.

Tisztában vagyunk azzal, hogy a koncessziós források nagy részét oda kell összpontosítani, ahol a legnagyobb a szükség, ugyanakkor a legkisebb a más források mozgósításával kapcsolatos képesség. E tekintetben komoly aggodalommal vesszük tudomásul, hogy csökken a legkevésbé fejlett országok részére nyújtott ODA aránya, és vállaljuk e csökkenő tendencia visszafordítását. Ösztönöz minket azon országok példája, amelyek az általuk nyújtott ODA legalább 50 százalékát biztosítják a legkevésbé fejlett országok részére.

1. ábra – A kollektív uniós ODA és a nem uniós donorországok által nyújtott támogatások összehasonlítása a 2023. év tekintetében

OFFICIAL DEVELOPMENT ASSISTANCE



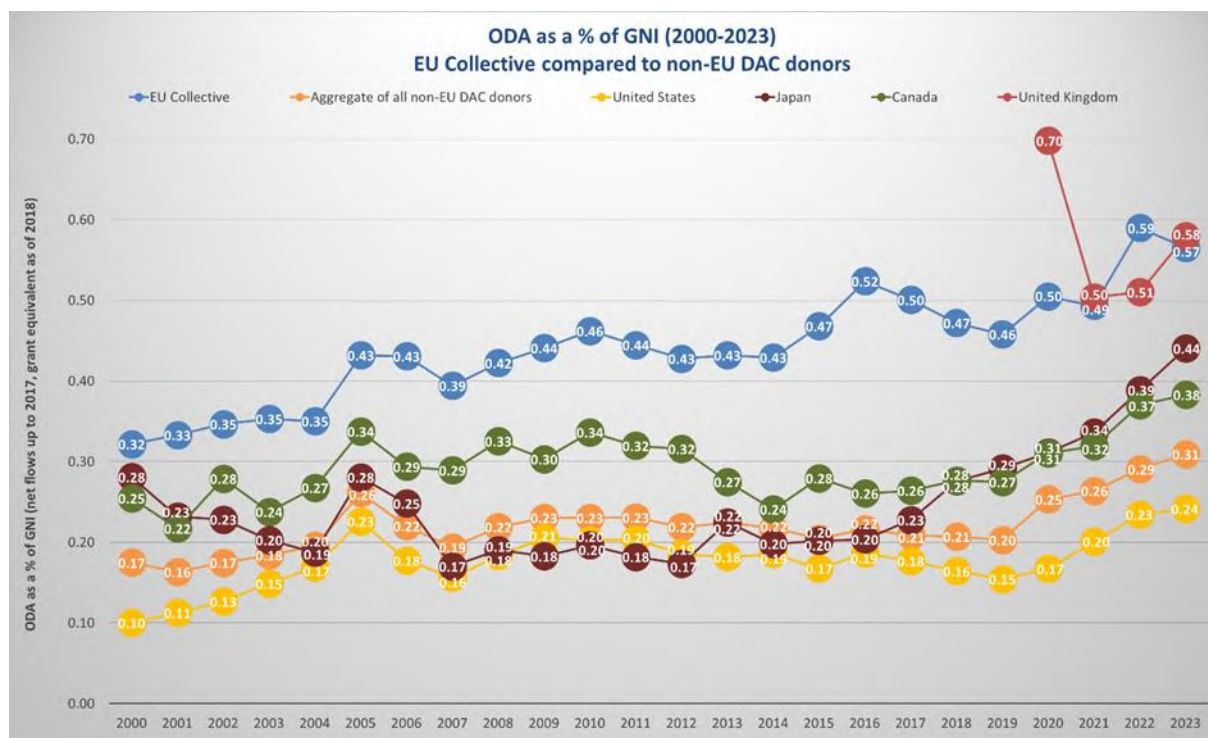
Preliminary figures for 2023 ODA
Source: OECD, April 2024



NB.: a 2023-as számadatok előzetes adatok.

NB.: az adatok támogatási egyenértékben vannak megadva.

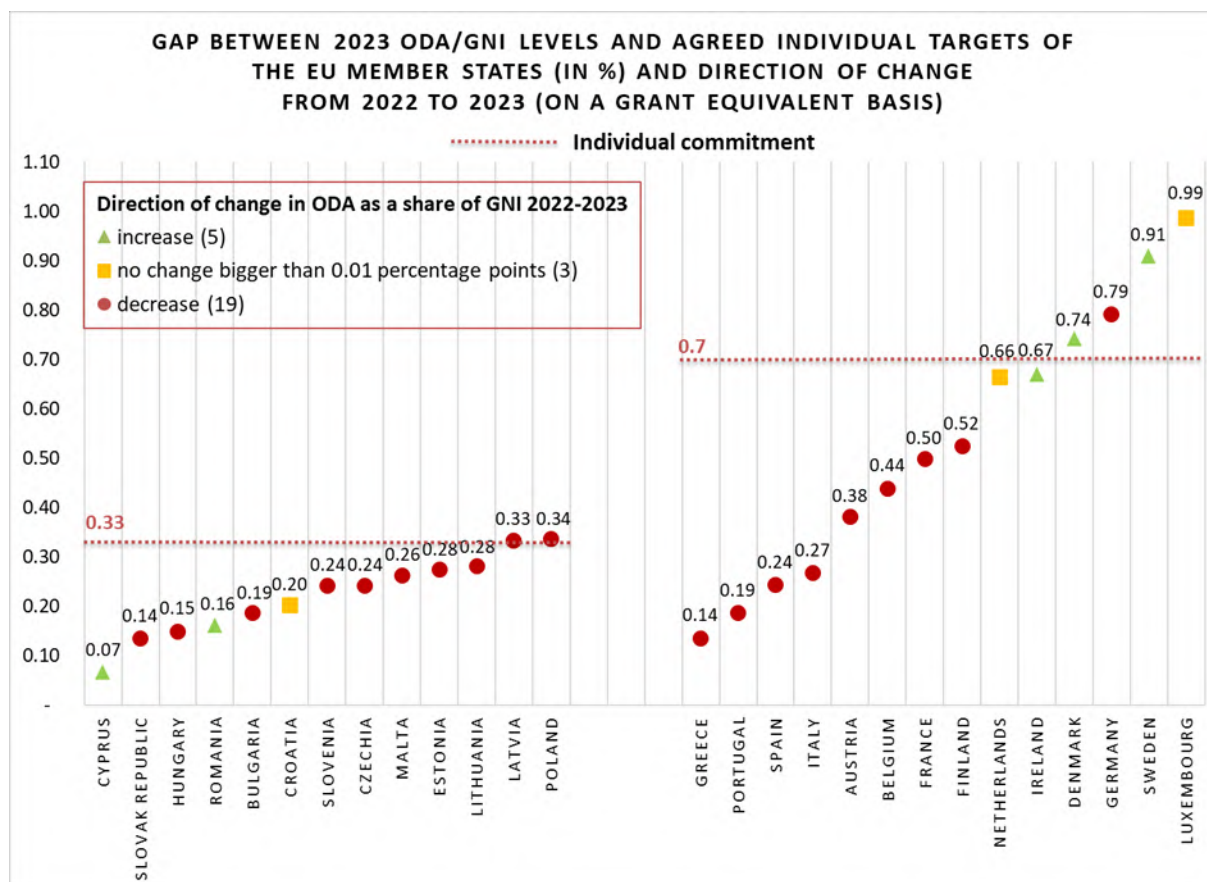
2. ábra – A GNI %-ában kifejezett kollektív uniós ODA és a nem uniós DAC-donorok által nyújtott támogatások összehasonlítása



NB.: az egyes évek tekintetében az ezen a grafikonon szereplő kollektív uniós adatok csak azokat az országokat veszik figyelembe, amelyek az adott időpontban az EU tagállamai voltak, míg a DAC nem uniós támogatóira vonatkozó összesített adatok csak azokat a nem uniós országokat veszik figyelembe, amelyek az adott időpontban a DAC tagjai voltak. A kollektív uniós adatok magukban foglalják az Egyesült Királyságra vonatkozó adatokat 2019-ig bezárólag, de 2020-tól már nem, mivel az ország 2020. február 1-jei hatállyal kilépett az Európai Unióból; a DAC nem uniós támogatóira vonatkozó összesített adatok magukban foglalják az Egyesült Királyságra vonatkozó adatokat 2020-tól kezdődően. A nem uniós G7-országok (és egyben DAC-támogatók) külön-külön is szerepelnek.

NB.: minden összeg folyó árakon értendő. A 2023-as szám adatok előzetes adatok.

3. ábra – Eltérés az uniós tagállamok által nyújtott ODA/GNI 2023. évi szintje és a jóváhagyott egyéni célszámok között, valamint a változás iránya 2022 és 2023 között



NB.: a számítások alapját a folyó árak képezik. a 2023-as szám adatok előzetes adatok.

NB.: Csak az abszolút értékben véve legalább 0,01 százalékpontos változás számít növekedésnek vagy csökkenésnek. Ez egy hosszú ideje következetesen alkalmazott módszer, amelynek célja annak elkerülése, hogy a kisebb eltérések növekedésnek vagy csökkenésnek számítsanak. Azon tagállamok, amelyek esetében kis mértékű növekedés vagy csökkenés volt megfigyelhető, változatlan helyzetüként szerepelnek.

1. táblázat – Unió tagállamok által nyújtott ODA és a kollektív uniós ODA, 2013–2023

Member State	2013		2014		2015		2016		2017		2018		2019		2020		2021		2022		2023		Change 2022-2023	
	EUR Million	% of GNI	EUR Million	% of GNI	EUR Million	% of GNI	EUR Million	% of GNI	EUR Million	% of GNI	EUR Million	% of GNI	EUR Million	% of GNI	EUR Million	% of GNI	EUR Million	% of GNI	EUR Million	% of GNI	EUR Million	% of GNI	Volume in EUR Million	% of GNI
Austria	882	0.27	930	0.28	1,193	0.35	1,479	0.42	1,110	0.30	990	0.26	1,099	0.28	1,117	0.30	1,240	0.31	1,756	0.39	1,807	0.38	50.74	-0.0124
Belgium	1,732	0.45	1,844	0.46	1,717	0.42	2,080	0.50	1,948	0.45	1,959	0.43	1,943	0.41	2,056	0.48	2,212	0.43	2,526	0.45	2,613	0.44	86.97	-0.0145
Bulgaria	37	0.10	37	0.09	37	0.09	61	0.13	55	0.11	58	0.11	58	0.10	75	0.13	77	0.12	221	0.27	157	0.19	-64.08	-0.0838
Croatia	34	0.08	54	0.13	46	0.09	37	0.07	48	0.10	67	0.13	64	0.12	68	0.13	74	0.13	131	0.19	136	0.20	4.90	0.0079
Cyprus	15	0.10	14	0.09	16	0.09	-	-	-	-	21	0.12	18	0.09	13	0.06	17	0.07	13	0.05	17	0.07	3.57	0.0135
Czechia	159	0.11	160	0.11	179	0.12	235	0.14	270	0.15	259	0.13	276	0.13	262	0.13	310	0.13	1,000	0.38	730	0.24	-269.64	-0.1372
Denmark	2,205	0.85	2,264	0.86	2,313	0.85	2,142	0.75	2,172	0.74	2,195	0.72	2,281	0.72	2,327	0.72	2,470	0.71	2,635	0.67	2,851	0.74	215.93	0.0717
Estonia	23	0.13	28	0.14	31	0.15	39	0.19	38	0.16	41	0.16	43	0.16	44	0.17	51	0.16	191	0.54	101	0.28	-90.01	-0.2632
Finland	1,081	0.54	1,232	0.59	1,161	0.55	958	0.44	961	0.42	834	0.36	1,010	0.42	1,122	0.47	1,219	0.47	1,536	0.57	1,452	0.52	-83.93	-0.0495
France	8,540	0.41	8,005	0.37	8,149	0.37	8,701	0.38	10,052	0.43	10,283	0.43	10,908	0.44	12,394	0.53	13,112	0.51	15,228	0.56	14,266	0.50	-961.54	-0.0608
Germany	10,717	0.38	12,486	0.42	16,173	0.52	22,368	0.70	22,182	0.67	21,163	0.61	21,616	0.61	25,191	0.73	28,135	0.76	33,890	0.85	33,924	0.79	33.69	-0.0556
Greece	180	0.10	186	0.11	215	0.12	333	0.19	278	0.16	246	0.13	329	0.18	286	0.17	288	0.16	343	0.17	301	0.14	-41.90	-0.0294
Hungary	97	0.10	109	0.11	140	0.13	180	0.17	132	0.11	241	0.21	279	0.21	367	0.27	368	0.28	353	0.26	281	0.15	-71.60	-0.1106
Ireland	637	0.46	615	0.38	648	0.32	726	0.32	743	0.32	792	0.31	870	0.32	867	0.31	977	0.30	2,292	0.63	2,603	0.67	311.61	0.0382
Italy	2,584	0.17	3,022	0.19	3,609	0.22	4,601	0.27	5,197	0.30	4,397	0.25	3,941	0.22	3,728	0.22	5,146	0.29	6,319	0.33	5,561	0.27	-758.10	-0.0601
Latvia	18	0.08	19	0.08	21	0.09	27	0.11	28	0.11	29	0.10	31	0.10	36	0.12	40	0.12	137	0.36	132	0.33	-5.70	-0.0235
Lithuania	38	0.11	34	0.10	43	0.12	52	0.14	53	0.13	55	0.12	60	0.13	63	0.13	73	0.14	231	0.36	176	0.28	-54.99	-0.0764
Luxembourg	323	1.00	319	1.06	327	0.95	354	1.00	376	1.00	401	0.98	421	1.03	397	1.03	456	0.99	504	1.00	536	0.99	32.38	-0.0099
Malta	14	0.20	15	0.20	15	0.17	19	0.20	22	0.21	28	0.25	37	0.30	47	0.40	44	0.32	43	0.28	46	0.26	3.28	-0.0132
Netherlands	4,094	0.67	4,200	0.64	5,162	0.75	4,491	0.65	4,399	0.60	4,795	0.62	4,727	0.59	4,702	0.59	4,471	0.52	6,152	0.67	6,808	0.66	655.53	-0.0043
Poland	367	0.10	341	0.09	397	0.10	600	0.15	603	0.13	649	0.14	694	0.14	728	0.14	832	0.15	3,325	0.53	2,408	0.34	-916.54	-0.1937
Portugal	368	0.23	324	0.19	278	0.16	310	0.17	338	0.18	349	0.18	367	0.17	362	0.18	388	0.18	497	0.21	487	0.19	-10.28	-0.0242
Romania	101	0.07	161	0.11	143	0.09	184	0.11	195	0.11	211	0.11	227	0.10	271	0.13	353	0.15	392	0.14	505	0.16	113.41	0.0201
Slovak Republic	65	0.09	63	0.09	77	0.10	96	0.12	106	0.13	117	0.13	103	0.11	124	0.14	131	0.14	163	0.15	161	0.14	-2.03	-0.0188
Slovenia	46	0.13	46	0.12	57	0.15	74	0.19	67	0.16	71	0.16	78	0.17	80	0.17	98	0.19	160	0.29	151	0.24	-9.75	-0.0452
Spain	1,769	0.17	1,415	0.13	1,259	0.12	3,819	0.34	2,271	0.19	2,449	0.20	2,629	0.21	2,621	0.23	3,080	0.26	4,066	0.30	3,544	0.24	-521.24	-0.0588
Sweden	4,389	1.01	4,698	1.09	6,391	1.40	4,425	0.94	4,935	1.02	5,085	1.07	4,650	0.96	5,571	1.14	5,018	0.91	5,190	0.89	5,185	0.91	-5.43	0.0171
United Kingdom	13,461	0.70	14,519	0.70	16,725	0.70	16,325	0.70	16,051	0.70	16,435	0.70	17,300	0.70										
EU MS Aggregate	53,975	0.41	57,139	0.41	66,522	0.46	74,716	0.51	74,629	0.49	74,218	0.47	76,060	0.46	64,919	0.49	70,679	0.49	89,296	0.56	86,941	0.51	-2,355	-0.0522
EU Institutions' ODA not imputed to EU Member States and other donors	2,873		2,131		1,372		2,750		1,926		627		-829		2,418		894		3,982		8,998		5,015	
EU Collective	56,848	0.43	59,270	0.43	67,894	0.47	77,466	0.52	76,555	0.50	74,845	0.47	75,230	0.46	67,337	0.50	71,574	0.49	93,278	0.59	95,939	0.57	2,661	-0.0244

NB.: az adatok 2017-ig nettó pénzforgalmi alapon, 2018-tól pedig támogatási egyenértékben vannak megadva. Minden összeg folyó árakon értendő. a 2023-as szám adatok előzetes adatok.

NB.: az egyes évek tekintetében ez a táblázat, valamint az abban szereplő összesített és kollektív adatok csak azokat az országokat veszik figyelembe, amelyek az adott időpontban az EU tagállamai voltak. Az uniós összesített és kollektív adatok magukban foglalják az Egyesült Királyságra vonatkozó adatokat is 2019-ig bezárólag, de 2020-tól már nem, mivel az ország 2020. február 1-jei hatállyal kilépett az Európai Unióból.

NB.: a „-” azt jelzi, hogy az érintett tagállam az adott évre vonatkozóan nem szolgáltatott az ODA-ra vonatkozó adatot.

2. táblázat: Az uniós tagállamok által az LDC-országoknak nyújtott ODA és az LDC-országoknak nyújtott kollektív uniós ODA, 2020–2022

Member State	2020		2021		2022	
	EUR Million	% of GNI	EUR Million	% of GNI	EUR Million	% of GNI
Austria	268	0.07	279	0.07	293	0.07
Belgium	684	0.16	706	0.14	711	0.13
Bulgaria	16	0.03	14	0.02	12	0.01
Croatia	9	0.02	11	0.02	8	0.01
Cyprus	2	0.01	2	0.01	1	0.01
Czechia	54	0.03	59	0.03	57	0.02
Denmark	676	0.21	755	0.22	552	0.14
Estonia	8	0.03	9	0.03	6	0.02
Finland	334	0.14	409	0.16	304	0.11
France	3,349	0.14	3,287	0.13	3,331	0.12
Germany	4,997	0.15	5,145	0.14	4,846	0.12
Greece	42	0.03	49	0.03	39	0.02
Hungary	45	0.03	57	0.04	29	0.02
Ireland	339	0.12	359	0.11	386	0.11
Italy	938	0.06	1,422	0.08	966	0.05
Latvia	6	0.02	6	0.02	11	0.03
Lithuania	11	0.02	12	0.02	16	0.02
Luxembourg	183	0.48	209	0.45	231	0.46
Malta	1	0.01	2	0.02	1	0.01
Netherlands	983	0.12	789	0.09	1,092	0.12
Poland	114	0.02	130	0.02	103	0.02
Portugal	100	0.05	130	0.06	77	0.03
Romania	41	0.02	41	0.02	36	0.01
Slovak Republic	19	0.02	22	0.02	16	0.02
Slovenia	11	0.02	14	0.03	32	0.06
Spain	522	0.05	582	0.05	499	0.04
Sweden	1,726	0.35	1,778	0.32	1,656	0.28
EU MS Aggregate	15,476	0.12	16,279	0.11	15,313	0.10
EU Institutions ⁷ regional ODA known to benefit LDCs (not including UK share)	798		268		31	
EU Collective	16,274	0.12	16,547	0.11	15,344	0.10

NB.: minden összeg folyó árakon értendő.

NB.: az egyes évek tekintetében ez a táblázat, valamint az abban szereplő összesített és kollektív adatok azokat az országokat veszik figyelembe, amelyek az adott időpontban az EU tagállamai voltak. Ennélfogva az Egyesült Királyság nem szerepel benne, tekintettel arra, hogy 2020. február 1-jei hatállyal kilépett az Európai Unióból.

NB.: A kollektív uniós számadatok magukban foglalják a tagállamok által az LDC-országoknak kétoldalú keretek között nyújtott nettó ODA-t, az LDC-országoknak többoldalú keretek között nyújtott imputált ODA-t, valamint a köztudottan LDC-országokat is támogató regionális ODA-t, továbbá az uniós intézmények által nyújtott, köztudottan LDC-országokat is támogató regionális ODA-t (az Egyesült Királyság részesedése nélkül).