



Съвет на  
Европейския съюз

Люксембург, 24 юни 2024 г.  
(OR. en)

11339/24

DEVGEN 92  
ACP 73  
RELEX 858  
FIN 583  
OCDE 6  
SUSTDEV 72

## РЕЗУЛТАТИ ОТ РАБОТАТА

---

От: Генералния секретариат на Съвета

Дата: 24 юни 2024 г.

До: Делегациите

---

№ предх. док.: 11110/24

---

Относно: Годишен доклад за 2024 г. до Европейския съвет относно целите на ЕС по отношение на помощта за развитие – Заключение на Съвета (24 юни 2024 г.)

---

Приложено се изпращат на делегациите Заключениета на Съвета относно целите на ЕС по отношение на помощта за развитие – годишен доклад за 2024 г. до Европейския съвет, одобрени от Съвета на неговото 4038-о заседание, проведено на 24 юни 2024 г.

**Годишен доклад за 2024 г. до Европейския съвет относно целите на ЕС по отношение на помощта за развитие**

**Заключения на Съвета**

1. На 17 юни 2010 г. Европейският съвет възложи на Съвета да изготвя годишен доклад за ангажиментите на ЕС и на държавите членки по отношение на официалната помощ за развитие (ОПР) и за тяхното изпълнение<sup>1</sup>. Това е тринадесетият такъв годишен доклад до Европейския съвет. Съветът приветства анализа на Комисията относно тенденциите по отношение на колективните и индивидуалните ангажименти на ЕС за ОПР, изготвен въз основа на данни за ОПР за 2022 г. и предварителна информация за ОПР от КПП на ОИСР за 2023 г., в който се потвърждава, че **ЕС и неговите държави членки са запазили позицията си на най-голям доставчик на ОПР в световен мащаб (вж. графика 1). ЕС и неговите държави членки са предоставили 42 % от общата ОПР през 2022 г. и 2023 г.<sup>2</sup> и са затвърдили водещата си роля в световната програма за устойчиво развитие.** Съветът приветства значителното увеличение на колективната ОПР на ЕС през 2022 г. в сравнение с 2021 г., както и допълнителното увеличение през 2023 г.<sup>3</sup> Съветът обаче изтъква, че е наложително ЕС и неговите държави членки да предприемат допълнителни действия за постигане на индивидуалните цели, както и на колективните ангажименти на ЕС за предоставяне на 0,70 % от БНД като ОПР и 0,20 % като ОПР за най-слабо развитите държави до 2030 г.

---

<sup>1</sup> Вж. приложението за ангажиментите за ОПР.

<sup>2</sup> Общата ОПР се определя тук като включваща ОПР, предоставена колективно от ЕС и от всички останали донорски страни – членуващи и нечленуващи в КПП, които докладват пред ОИСР.

<sup>3</sup> ОПР нарасна от 71,6 милиарда евро през 2021 г. на 93,3 милиарда евро през 2022 г. и 95,9 милиарда евро през 2023 г. Когато колективната ОПР на ЕС се разглежда като дял от БНД, се установява увеличение от 0,49 % през 2021 г. на 0,59 % през 2022 г., последвано от намаление до 0,57 % през 2023 г., което все пак превишава значително стойността за 2021 г.

2. Съветът отчита бързо променящата се геополитическа обстановка, при която беше отпусната ОПР за 2022 г. и 2023 г. Съветът потвърждава отново, че ангажиментът на ЕС за подкрепа на Украйна, включително чрез наскоро приетия механизъм за Украйна, не засяга неговия ангажимент и подкрепата му за държавите партньори, особено за най-уязвимите. Съветът подчертава, че необоснованата и непровокирана агресивна война на Русия срещу Украйна е фактор, застрашил напредъка по Програмата до 2030 г., и заявява отново ангажимента си за смекчаване на глобалните последици от руската агресия – които засегнаха по-специално голям брой уязвими страни, особено в Африка – както и за борба с бедността, неравенствата и продоволствената и хранителната несигурност в световен мащаб. В контекста на агресивната война на Русия срещу Украйна ЕС засили подкрепата си за световната продоволствена сигурност, по-специално чрез коридорите на солидарността между ЕС и Украйна, които изиграха основна роля за възможността украинското зърно да достигне до световните пазари. Развиващите се страни са особено засегнати от по-високите цени на енергията и храните, което допълнително вреди на тяхната ликвидност, равнища на задлъжнялост и макроикономически перспективи. Тази тенденция изостри продължаващите последици от пандемията от COVID-19 и въздействието на тройната планетарна криза (изменение на климата, загуба на биологично разнообразие и замърсяване). Съветът припомня заключенията на Европейския съвет от март 2024 г. и всичките им аспекти, свързани с положението в Близкия изток, и отбелязва, че ще бъдат необходими значителни ресурси в подкрепа на координираните международни усилия за възстановяването на Газа.
3. Съветът припомня ангажимента на ЕС и неговите държави членки за изпълнение на Програмата до 2030 г., ЦУР и целите на Парижкото споразумение, както и на целите и задачите на глобалната рамка за биологичното разнообразие в съответствие с Програмата за действие от Адис Абеба от 2015 г. Като се позовава отново на Новия европейски консенсус за развитие<sup>4</sup>, Съветът потвърждава ангажимента на ЕС и неговите държави членки към принципите на устойчивото развитие, изкореняването на крайната бедност, премахването на глада и всички форми на недохранване, намаляването на уязвимостта, преодоляването на неравенствата, принципа никой да не бъде пренебрегнат, както и техния колективен и индивидуален ангажимент за финансиране на устойчивото развитие, включително във връзка с ОПР. Съветът припомня също поетите ангажименти за устойчиво развитие, както и за предотвратяване на всякакво отслабване на ЦУР, изтъква необходимостта от продължаване на подкрепата за държавите партньори в прехода им към издръжливи и устойчиви продоволствени системи с подобрени хранителни резултати и потвърждава отново, че е важно най-малко 93 % от разходите по ИССРМС – Глобална Европа да бъдат отчитани като официална помощ за развитие (ОПР).

---

<sup>4</sup> [2017/C 210/01:Съвместно изявление на Съвета и представителите на правителствата на държавите членки, заседаващи в рамките на Съвета, на Европейския парламент и на Комисията](#)

4. Съветът изтъква, че е важно да се намали недостигът на финансиране в световен мащаб с оглед на постигането на ЦУР и да се свържат всички източници на финансиране с изпълнението на Програмата до 2030 г. в съответствие с Парижкия пакт за хората и планетата. Съветът подчертава ключовата роля на ОПР за финансиране на изпълнението на Програмата до 2030 г. и способността ѝ да привлича други публични и частни източници на финансиране, като например мобилизиране на вътрешни ресурси, смесено финансиране и устойчиви частни инвестиции. Съветът изтъква, че е важно да се подкрепи изграждането на капацитет, включително за укрепване на способността за усвояване на държавите партньори, и припомня заключенията си от ноември 2021 г. относно експертния опит на европейския публичен сектор във външната дейност на ЕС.
5. Съветът потвърждава отново значението на подхода „Екип Европа“ и инициативите на „Екип Европа“ за повишаване на ефективността на развитието, като припомня заключенията си от април 2021 г. и ноември 2023 г. относно „Екип Европа“ и подчертава, че е важно тези инициативи да бъдат приведени в пълно съответствие с нуждите и приоритетите за развитие на държавите партньори.
6. Съветът потвърждава отново целта на стратегията на ЕС Global Gateway за подкрепа на устойчивостта и устойчивото развитие в държавите партньори чрез проекти за материална и нематериална инфраструктура във всичките пет ключови области на стратегията, за справяне с неотложните глобални предизвикателства, насърчаване на човешкото развитие и мобилизиране както на публични, така и на частни средства за увеличаване на достъпа до финансиране за устойчиво развитие. Европейският фонд за устойчиво развитие плюс (ЕФУР+) и други европейски инвестиционни инструменти, които имат за цел максимално увеличаване на ефекта на лоста и въздействието върху развитието, ще продължат да допринасят за изпълнението на Програмата до 2030 г.
7. Съветът приветства продължаващите усилия за реформи, насочени към по-амбициозни, приобщаващи, представителни, ефективни и упражняващи въздействие международни финансови институции, които да са по-добре подготвени да разрешат трансграничните предизвикателства и да посрещнат нуждите и приоритетите на развиващите се страни във връзка с изпълнението на Програмата до 2030 г. и Парижкото споразумение. По-специално ЕС и неговите държави членки ще продължат да участват конструктивно в дискусиите за реформиране на многостранните банки за развитие и, в по-общ план, в реформата на международната финансова архитектура. ЕС и неговите държави членки ще запазят ангажимента си за амбициозно двадесет и първо попълване на средствата на Международната асоциация за развитие. Съветът ще запази ангажимента си и по отношение на срещата на върха, посветена на бъдещето, и свързаните с нея приложения, на декларацията на бъдещите поколения и Глобалния цифров пакт, както и на Четвъртата международна конференция за финансиране на развитието през 2025 г. в Испания.

8. Съветът подчертава, че човешкото развитие е централен елемент във външната дейност на ЕС и международните партньорства, включително здравеопазването, продоволствената и хранителната сигурност, образованието, социалната закрила, социалното приобщаване, водоснабдяването, канализацията и хигиената (WASH) и намаляването на всички неравенства, включително неравенството между половете<sup>5</sup>.
9. Съветът изтъква, че ОПР трябва да допринесе в пълна степен за постигане на напредък в областта на равенството между половете, както чрез интегриране на принципа на равенство между половете, така и чрез целенасочени действия, включително чрез постигане на целите на ИССРМС – Глобална Европа<sup>6</sup>. Това е в съответствие с третия план за действие на ЕС относно равенството между половете (GAP), приет от Европейската комисия и върховния представител на Европейския съюз и приветстван в заключенията на председателството, в които се посочва, че 85% от всички нови външни действия ще допринесат за постигането на тази цел до 2025 г. Съветът изтъква, че е важно да се възприеме трансформиращ подход, насочен към първопричините за неравенството между половете, и подчертава, че справянето с неравенството между половете и множествената дискриминация, на която са подложени уязвимите или маргинализирани хора, са приоритет на ЕС във всички области на дейността му. Освен това Съветът подчертава основания на правата на човека подход към развитието във всички области на дейността на ЕС.
10. В съответствие със заключенията на Съвета относно дипломатията по въпросите на климата Съветът потвърждава твърдия ангажимент на ЕС да работи в тясно сътрудничество с партньорите за ускоряване на глобалния справедлив и приобщаващ екологичен преход и за подкрепа на техния капацитет за адаптиране, укрепване на устойчивостта и намаляване на тяхната уязвимост, включително, наред с други средства, чрез предоставяне на ОПР.

---

<sup>5</sup> В съответствие с Новия европейски консенсус за развитие, Програмата до 2030 г. за устойчиво развитие, заключенията на Съвета от юни 2021 г. относно укрепването на ангажимента на „Екип Европа“ към човешкото развитие, заключенията на Съвета от ноември 2021 г. относно водата във външната дейност на ЕС, заключенията на Съвета от ноември 2022 г. относно плана за действие за младежта във външната дейност, заключенията на Съвета от ноември 2023 г. относно социалния, екологичния и цифровия преход и заключенията на Съвета от януари 2024 г. относно стратегията на ЕС в областта на световното здравеопазване.

<sup>6</sup> В съответната целева стойност на ИССРМС – Глобална Европа се предвижда, че най-малко 85 % от изпълняваните нови действия следва да имат за основна или значима цел равенството между половете, а най-малко 5 % от тези действия следва да имат за основна цел равенството между половете и правата и овластяването на жените и момичетата.

11. Съветът изразява загриженост във връзка с увеличаващите се различия в човешкото развитие и неравномерния напредък в развитието, в резултат на които най-бедните са пренебрегнати<sup>7</sup>. Съветът подчертава, че ОПР в световен мащаб продължава да бъде основен източник на финансиране за най-бедните и най-уязвимите страни, по-специално най-слабо развитите държави, малките островни развиващи се държави и развиващите се държави без излаз на море, както и нестабилните или засегнати от конфликти държави. В съответствие със заключенията си от май 2022 г. относно обновеното партньорство на ЕС с най-слабо развитите държави Съветът потвърждава отново ангажимента си към най-слабо развитите държави и най-уязвимите си партньори за укрепване на тяхната устойчивост чрез прилагане на чувствителен към конфликтите подход, чрез преодоляване на първопричините за нестабилността и насочване на усилията към връзката между хуманитарните действия, развитието и мира.
12. Съветът приветства факта, че ЕС и неговите държави членки все още са най-големият световен доставчик на ОПР, включително за най-слабо развитите държави. Съветът обаче изразява загриженост във връзка с факта, че след леко увеличение през 2021 г. колективната ОПР на ЕС и неговите държави членки за най-слабо развитите държави е намаляла през 2022 г.<sup>8</sup> Колективната ОПР на ЕС за най-слабо развитите държави възлиза на 16,3 милиарда евро през 2020 г., на 16,5 милиарда евро през 2021 г. и на 15,3 милиарда евро през 2022 г. Освен това Съветът изразява загриженост във връзка с лекото намаление на колективната ОПР от ЕС за най-слабо развитите държави като дял от БНД, която спадна до 0,10 % през 2022 г., отбелязвайки понижение спрямо 0,11 % през 2021 г. и спрямо 0,12 % през периода 2017 – 2020 г. Съветът е все по-загрижен от факта, че ЕС все още не е постигнал колективната си цел за предоставяне на 0,15 % – 0,20 % от БНД на най-слабо развитите страни в краткосрочен план, и отново потвърждава необходимостта от спешно увеличаване на усилията, насочени към постигане на целта за колективно предоставяне на 0,20 % от БНД като ОПР за най-слабо развитите страни до 2030 г.
13. Съветът признава също специфичните предизвикателства пред страните, преминаващи от статут на държава с ниски доходи към статут на държава със средни доходи. В съответствие с Новия европейски консенсус за развитие ЕС и неговите държави членки ще участват в сътрудничество за развитие, политически диалог и партньорства със страните със средни доходи по отношение на устойчивото развитие, изкореняването на бедността, неравенството, обществените блага и други общи интереси.

<sup>7</sup> Източник: [UNDP HDR2024](#); графика S.2, стр. 4; [IMF WEO April 2024](#), стр. xiv; [WB GEP](#), януари 2024 г., стр. 17.

<sup>8</sup> Следва да се отбележи, че размерът на общата ОПР за най-слабо развитите държави за 2023 г. все още не е известен, тъй като неговото изчисление разчита в голяма степен на „условните многостранни суми“ от основните вноски на държавите членки в многостранни организации и тези условни изчисления обикновено се публикуват от ОИСР едва към края на година X+1. Освен това елементът „регионална ОПР, за която е известно, че е от полза за най-слабо развитите държави“, който е част от изчисляването на общата ОПР за най-слабо развитите държави от 2020 г. насам, ще стане достъпен едва при публикуването на данните от ОИСР също към края на година X+1. Поради това данните за 2022 г. представляват последните пълни данни, налични към настоящия момент.

14. Съветът потвърждава отново своя ангажимент към принципите за ефективно сътрудничество за развитие, договорени в контекста на Глобалното партньорство за ефективно сътрудничество за развитие, както и към съгласуваността на политиките за устойчиво развитие като ключов фактор за постигането на ЦУР, включително чрез справяне с въздействието на вътрешните политики на ЕС върху държавите партньори.
15. Предвид посоченото по-горе Съветът би искал да информира Европейския съвет за следното:
- а) През 2023 г. колективната<sup>9</sup> ОПР<sup>10</sup> на ЕС е достигнала 95,9 милиарда евро, което представлява увеличение спрямо 93,3 милиарда евро през 2022 г. и 71,6 милиарда евро през 2021 г.<sup>11</sup>. Това увеличение от 2021 г. насам показва подновените усилия на ЕС и неговите държави членки за предоставяне на подкрепа на развиващите се страни и лицата в уязвимо положение чрез подхода „Екип Европа“.
  - б) ЕС и неговите държави членки запазват позицията си на най-голям световен доставчик на ОПР (вж. графика 1), като са предоставили 42% от общата ОПР през 2022 г. и 2023 г.<sup>12</sup> и са затвърдили водещата си роля в световната програма за устойчиво развитие.
  - в) Колективната ОПР от ЕС представлява 0,57 % от БНД на ЕС през 2023 г. Въпреки лекия спад в сравнение с 0,59 % като дял от БНД на ЕС през 2022 г., тя все още е значително по-висока от 0,49 % през 2021 г. и от съвкупната сума на държавите – членки на КПП, които не членуват в ЕС, чиято ОПР е била 0,31 % от БНД през 2023 г. (вж. графика 2).

---

<sup>9</sup> Колективната ОПР на ЕС е съвкупността от ОПР от държавите – членки на ЕС, и частта от ОПР, която се предоставя от институциите на ЕС и не се начислява на държавите членки или на донори извън ЕС като Обединеното кралство. По-голямата част от разходите за ОПР на институциите на ЕС се начислява на държавите – членки на ЕС, т.е. данните за държавите членки включват част от ОПР на институциите. ОПР, предоставяна чрез собствените ресурси на Европейската инвестиционна банка (ЕИБ) и заемите на Комисията за макрофинансова помощ, не се начисляват на държавите членки и са допълнителни спрямо ОПР от държавите членки.

<sup>10</sup> На база еквивалент на безвъзмездни средства – това е новата методика за изчисляване на стойността на ОПР за преференциалните заеми, която се прилага през 2019 г. за първи път по отношение на данните за 2018 г. за официалните заеми и заемите за многостранни институции, от 2020 г. се прилага за опрощаването на дълга, а считано от 2023 г. (с незадължителен преходен период от една година) – и за инструментите на частния сектор (по-специално заеми, гаранции и собствен капитал). За повече информация относно новата методика за еквивалента на безвъзмездни средства и старата методика, при която за база се вземат нетните парични потоци, вж.: [Модернизиране на официалната помощ за развитие \(ОПР\) — ОИСР](#)

<sup>11</sup> В номинално изражение. Следва да се отбележи, че данните за 2021 г. и 2022 г. се основават на окончателните данни на ОИСР за 2021 г. и 2022 г., докато сумата от 95,9 милиарда евро за 2023 г. се основава на предварителни данни на ОИСР от 2023 г., публикувани през пролетта на 2024 г.

<sup>12</sup> Общата ОПР се определя тук като включваща ОПР, предоставена колективно от ЕС и от всички останали донорски страни – членуващи и нечленуващи в КПП, които докладват пред ОИСР.

г) Четири държави – членки на ЕС, са достигнали и надхвърлили прага от 0,7 % на ОПР/БНД през 2023 г., а три държави – членки на ЕС, са го достигнали или надвишили през 2022 г. (вж. графика 3 и таблица 1). Докато през 2022 г. съотношението ОПР/БНД се е увеличило в 19 държави – членки на ЕС, останало е стабилно в 3 и е намаляло в 5 държави членки, данните за 2023 г. показват, че съотношението ОПР/БНД се е увеличило в 5 държави членки, останало е стабилно в 3 и е намаляло в 19 държави членки<sup>13</sup>.

16. Съветът отбелязва, че след рязкото увеличение на разходите на държавите – членки на ЕС, за бежанци между 2021 г. и 2022 г. (от 4,9 милиарда евро на 15,4 милиарда евро), тези разходи са намалели до 14,8 милиарда евро през 2023 г. Съветът отбелязва също, че колективната двустранна нетна ОПР на ЕС за Украйна продължи да се увеличава значително: от 1,4 милиарда евро през 2021 г. на 14,3 милиарда евро през 2022 г. и на 22,7 милиарда евро през 2023 г.<sup>14</sup>

17. Съветът приветства създаването на Международния форум относно общата официална подкрепа за устойчиво развитие (TOSSD). Потвърждавайки ключовата роля на ОПР, Съветът същевременно подчертава значението на TOSSD като източник на данни за поточното измерване и за подобряването на прозрачността и познаването на ресурсите, допринасящи за изпълнението на Програмата до 2030 г.<sup>15</sup> Като източник на данни за показател 17.3.1 за ЦУР<sup>16</sup> TOSSD осигурява прозрачност по отношение на финансирането за ЦУР, като обхваща всички официални потоци и частни средства, мобилизирани в подкрепа на устойчивото развитие.

18. Съветът ще продължи да наблюдава напредъка и ще изготвя ежегодни доклади, за да даде възможност за прозрачност и публична отчетност.

---

<sup>13</sup> Думата „стабилен“ тук се отнася до съотношенията ОПР/БНД, които са се променили с по-малко от 0,01 процентни пункта въз основа на точни данни.

<sup>14</sup> Двустранната нетна ОПР на държавите членки за Украйна намаля с 371 милиона евро през 2023 г., а двустранната нетна ОПР на институциите на ЕС за Украйна се увеличи с 8,9 милиарда евро, по-специално поради заемите от макрофинансова помощ.

<sup>15</sup> [Инструмент за визуализация на TOSSD](#).

<sup>16</sup> Преки чуждестранни инвестиции (ПЧИ), официална помощ за развитие и сътрудничество Юг–Юг като дял от общия вътрешен бюджет.



## ПРИЛОЖЕНИЕ

### Настоящи ангажименти и цели на ЕС по отношение на ОПР

(Заклучения на Съвета от 26 май 2015 г. (док. 9241/15, точки 31 – 33)

(...) ЕС потвърждава отново своя колективен ангажимент за постигане на целта за 0,7% ОПР/БНД във времеви рамки на програмата за периода след 2015 г. Държавите членки, които са се присъединили към ЕС преди 2002 г., потвърждават отново ангажимента си да постигнат целта за 0,7% ОПР/БНД, като се вземат предвид бюджетните обстоятелства, а тези, които са я постигнали, се ангажират да останат на това равнище или над него; държавите членки, присъединили се към ЕС след 2002 г., се стремят да увеличат съотношението ОПР/БНД на 0,33%.

Международната общност следва също да помогне за насочване на ресурсите там, където има най-голяма необходимост, по-специално в най-слабо развитите държави и нестабилните и засегнати от конфликти държави. В контекста на общия ангажимент за ОПР и като зачита изцяло приоритетите на отделните държави членки при предоставянето на помощ за развитие, ЕС потвърждава отново своя ангажимент за подкрепа на най-слабо развитите държави. ЕС се ангажира да изпълни колективно целта за 0,15%–0,20% ОПР/БНД за най-слабо развитите държави в краткосрочен план и да достигне 0,20% ОПР/БНД за най-слабо развитите държави в сроковете по програмата за периода след 2015 г.

**Новият Европейски консенсус за развитие — „Нашият свят, нашето достойнство, нашето бъдеще“ (Съвместно изявление на Съвета и представителите на правителствата на държавите членки, заседаващи в рамките на Съвета, на Европейския парламент и на Европейската комисия от 7 юни 2017 г., точка 103)**

ЕС е поел колективен ангажимент да предостави 0,7% от брутният национален доход (БНД) под формата на официална помощ за развитие във времева рамка на Програмата до 2030 г. За насочване на ресурсите там, където има най-голяма необходимост, особено към най-слабо развитите държави и нестабилните и засегнати от конфликти държави, ЕС също така се ангажира да постигне колективно целта от 0,15% – 0,20% ОПР/БНД за най-слабо развитите държави в краткосрочен план и да достигне 0,20% от ОПР/БНД за най-слабо развитите държави в сроковете по Програмата до 2030 г. Наред с това ЕС и неговите държави членки осъзнават особените предизвикателства, пред които са изправени развиващите се страни в Африка. (...) Те ще продължават да наблюдават напредъка и ще изготвят ежегодни доклади, за да дадат възможност за прозрачност и публична отчетност.

**Програмата за действие от Адис Абеба (одобрена от Общото събрание в неговата  
резолюция 69/313 от 27 юли 2015 г., точки 51 – 52)**

(...) Доставчиците на ОПР потвърждават отново съответните си ангажименти за ОПР, включително ангажимента на много от развитите страни да постигнат целта за 0,7% ОПР/БНД и 0,15–0,20% ОПР/БНД за най-слабо развитите държави. Окуражени сме от примера на онези няколко страни, които са изпълнили или преизпълнили ангажимента си от 0,7% ОПР/БНД и целта за 0,15 до 0,20% ОПР/БНД за най-слаборазвитите страни.

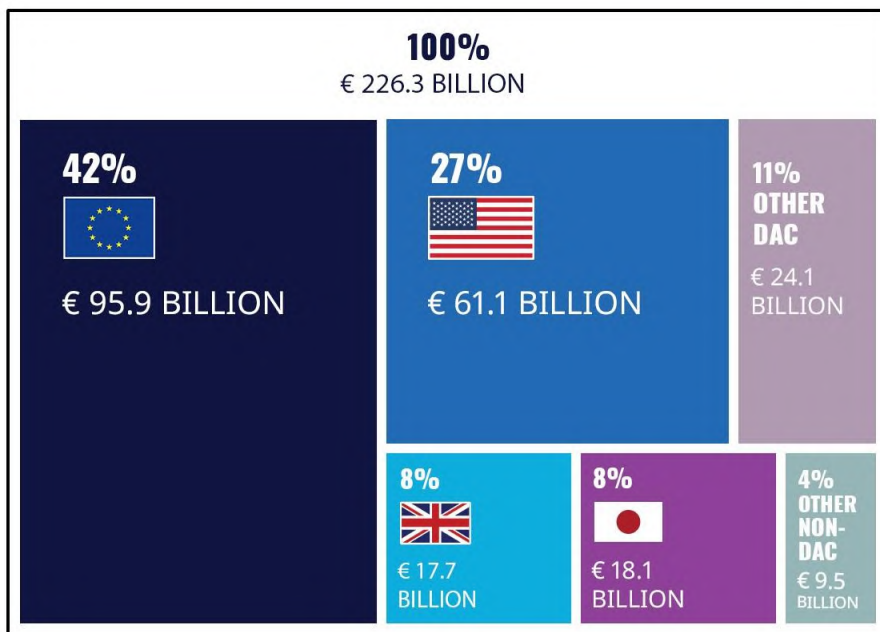
Настойчиво призоваваме всички останали страни да активизират усилията си за увеличаване на ОПР и да положат допълнителни конкретни усилия за постигане на целите на ОПР.

Приветстваме решението на Европейския съюз, който потвърждава отново своя колективен ангажимент за постигане на целта за 0,7% ОПР/БНД във времевите рамки на програмата за периода след 2015 г. и поема ангажимент за колективно постигане на целта за 0,15 до 0,20% ОПР/БНД за най-слаборазвитите страни в краткосрочен план и за постигане на 0,20% ОПР/БНД за най-слаборазвитите страни във времевите рамки на програмата за периода след 2015 г. Насърчаваме доставчиците на ОПР да обмислят поставянето на цел за предоставяне на най-малко 0,20% ОПР/БНД за най-слабо развитите държави.

Признаваме, че е важно да насочим най-преференциалните ресурси към онези, които имат най-големи нужди и най-малка способност за мобилизиране на други ресурси. Във връзка с това отбелязваме с голяма загриженост намаляването на дела на ОПР за най-слабо развитите държави и се ангажираме да обърнем тази тенденция на спад. Чувстваме се насърчени от онези, които отделят най-малко 50% от своята ОПР за най-слабо развитите държави.

Графика 1 – Колективна ОНР на ЕС в съпоставка с нечленуващите в ЕС страни донори през 2023 г.

## OFFICIAL DEVELOPMENT ASSISTANCE



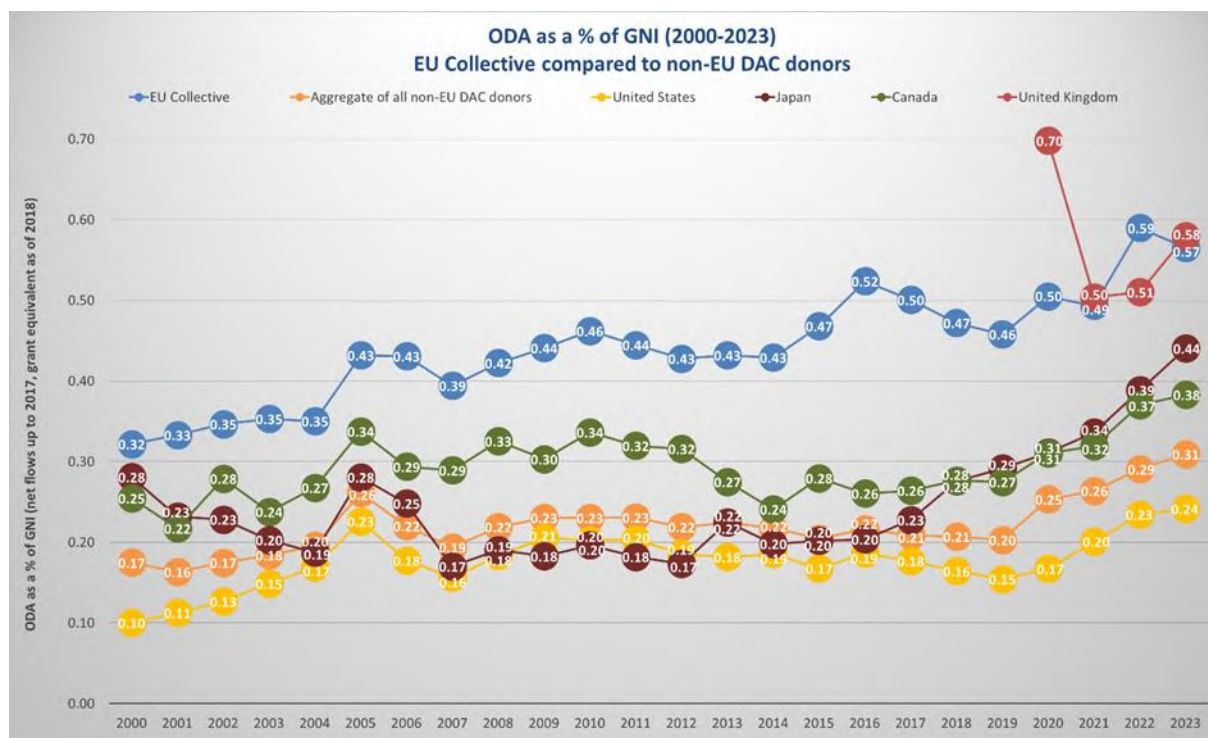
Preliminary figures for 2023 ODA  
Source: OECD, April 2024



NB: Стойностите за 2023 г. са предварителни.

NB: Стойностите са дадени в еквивалент на безвъзмездни средства.

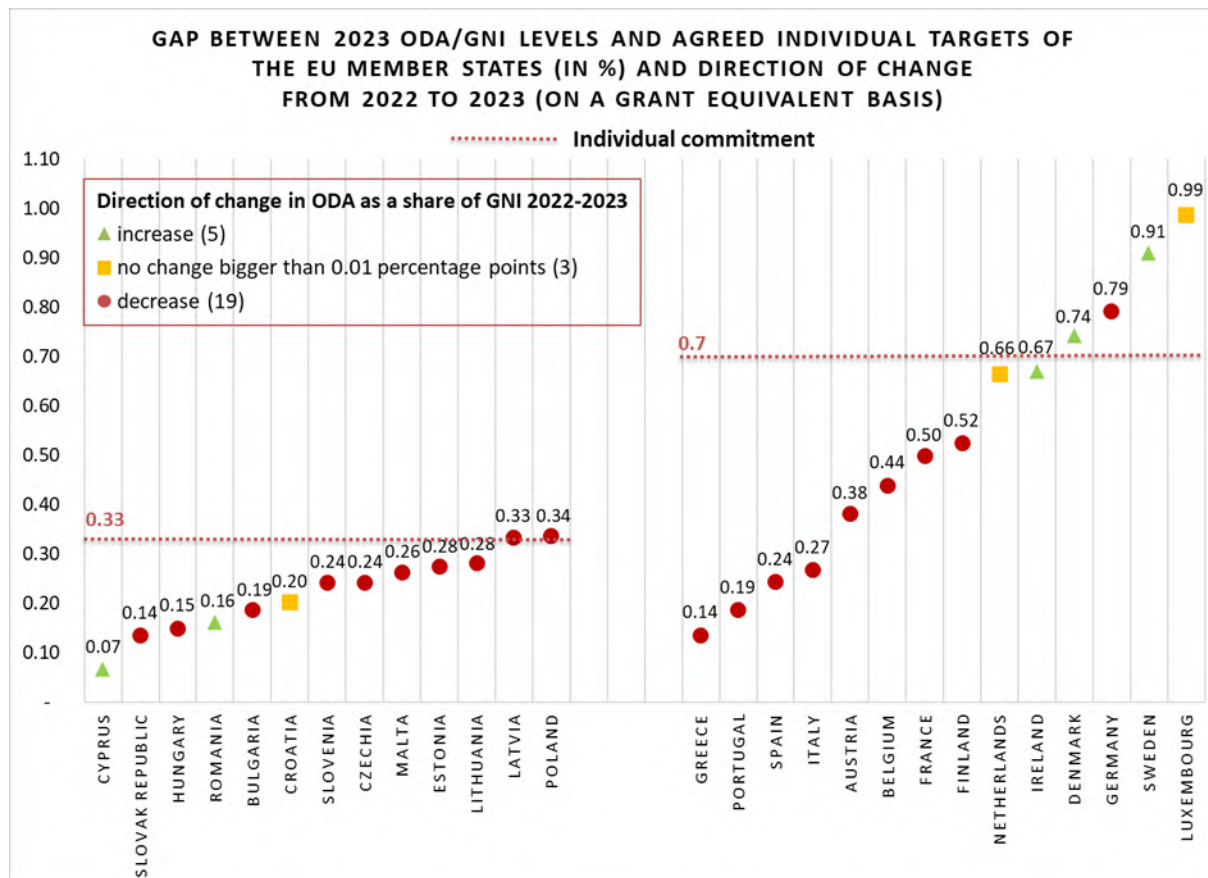
Графика 2 – Колективна ОПР на ЕС като процент от БНД в съпоставка с нечленуващите в ЕС доставчици от КПР във времето



NB: За всяка година стойностите на колективната ОПР от ЕС в тази графика включват само онези страни, които към момента са били държави – членки на ЕС, а съвкупната сума от всички нечленуващи в ЕС донори от КПР включва само онези нечленуващи в ЕС страни, които към момента са членували в КПР. По-специално стойностите общо за ЕС включват Обединеното кралство до 2019 г. включително, но не и от 2020 г. нататък, предвид оттеглянето му от Европейския съюз, влязло в сила на 1 февруари 2020 г., а съвкупността от всички нечленуващи в ЕС донори от КПР включва Обединеното кралство, считано от 2020 г. Данните за страните от Г–7, които не са членки на ЕС (също донори от КПР), също са показани поотделно.

NB: Всички суми са по текущи цени. Стойностите за 2023 г. са предварителни.

Графика 3 – Разлика между равнището на съотношението ОПР/БНД за 2023 г. и договорените индивидуални цели на държавите – членки на ЕС, и тенденции на развитие от 2022 г. до 2023 г.



NB: Изчисленията са направени по текущи цени. Стойностите за 2023 г. са предварителни.

NB: Само абсолютни промени от 0,01 процентни пункта или повече се считат за нарастване или спад. Тази методика се прилага последователно във времето и има за цел да избегне незначителни промени да се считат за нарастване или спад. Държавите членки, при които се наблюдава слабо нарастване или спад, са сред държавите, които се считат за стабилни.

Таблица 1 – ОПР от държави – членки на ЕС, и колективна ОПР на ЕС за периода 2013 – 2023 г.

Member State	2013		2014		2015		2016		2017		2018		2019		2020		2021		2022		2023		Change 2022-2023	
	EUR Million	% of GNI	EUR Million	% of GNI	EUR Million	% of GNI	EUR Million	% of GNI	EUR Million	% of GNI	EUR Million	% of GNI	EUR Million	% of GNI	EUR Million	% of GNI	EUR Million	% of GNI	EUR Million	% of GNI	EUR Million	% of GNI	Volume in EUR Million	% of GNI
Austria	882	0.27	930	0.28	1,193	0.35	1,479	0.42	1,110	0.30	990	0.26	1,099	0.28	1,117	0.30	1,240	0.31	1,756	0.39	1,807	0.38	50.74	-0.0124
Belgium	1,732	0.45	1,844	0.46	1,717	0.42	2,080	0.50	1,948	0.45	1,959	0.43	1,943	0.41	2,056	0.48	2,212	0.43	2,526	0.45	2,613	0.44	86.97	-0.0145
Bulgaria	37	0.10	37	0.09	37	0.09	61	0.13	55	0.11	58	0.11	58	0.10	75	0.13	77	0.12	221	0.27	157	0.19	-64.08	-0.0838
Croatia	34	0.08	54	0.13	46	0.09	37	0.07	48	0.10	67	0.13	64	0.12	68	0.13	74	0.13	131	0.19	136	0.20	4.90	0.0079
Cyprus	15	0.10	14	0.09	16	0.09	-	-	-	-	21	0.12	18	0.09	13	0.06	17	0.07	13	0.05	17	0.07	3.57	0.0135
Czechia	159	0.11	160	0.11	179	0.12	235	0.14	270	0.15	259	0.13	276	0.13	262	0.13	310	0.13	1,000	0.38	730	0.24	-269.64	-0.1372
Denmark	2,205	0.85	2,264	0.86	2,313	0.85	2,142	0.75	2,172	0.74	2,195	0.72	2,281	0.72	2,327	0.72	2,470	0.71	2,635	0.67	2,851	0.74	215.93	0.0717
Estonia	23	0.13	28	0.14	31	0.15	39	0.19	38	0.16	41	0.16	43	0.16	44	0.17	51	0.16	191	0.54	101	0.28	-90.01	-0.2632
Finland	1,081	0.54	1,232	0.59	1,161	0.55	958	0.44	961	0.42	834	0.36	1,010	0.42	1,122	0.47	1,219	0.47	1,536	0.57	1,452	0.52	-83.93	-0.0495
France	8,540	0.41	8,005	0.37	8,149	0.37	8,701	0.38	10,052	0.43	10,283	0.43	10,908	0.44	12,394	0.53	13,112	0.51	15,228	0.56	14,266	0.50	-961.54	-0.0608
Germany	10,717	0.38	12,486	0.42	16,173	0.52	22,368	0.70	22,182	0.67	21,163	0.61	21,616	0.61	25,191	0.73	28,135	0.76	33,890	0.85	33,924	0.79	33.69	-0.0556
Greece	180	0.10	186	0.11	215	0.12	333	0.19	278	0.16	246	0.13	329	0.18	286	0.17	288	0.16	343	0.17	301	0.14	-41.90	-0.0294
Hungary	97	0.10	109	0.11	140	0.13	180	0.17	132	0.11	241	0.21	279	0.21	367	0.27	368	0.28	353	0.26	281	0.15	-71.60	-0.1106
Ireland	637	0.46	615	0.38	648	0.32	726	0.32	743	0.32	792	0.31	870	0.32	867	0.31	977	0.30	2,292	0.63	2,603	0.67	311.61	0.0382
Italy	2,584	0.17	3,022	0.19	3,609	0.22	4,601	0.27	5,197	0.30	4,397	0.25	3,941	0.22	3,728	0.22	5,146	0.29	6,319	0.33	5,561	0.27	-758.10	-0.0601
Latvia	18	0.08	19	0.08	21	0.09	27	0.11	28	0.11	29	0.10	31	0.10	36	0.12	40	0.12	137	0.36	132	0.33	-5.70	-0.0235
Lithuania	38	0.11	34	0.10	43	0.12	52	0.14	53	0.13	55	0.12	60	0.13	63	0.13	73	0.14	231	0.36	176	0.28	-54.99	-0.0764
Luxembourg	323	1.00	319	1.06	327	0.95	354	1.00	376	1.00	401	0.98	421	1.03	397	1.03	456	0.99	504	1.00	536	0.99	32.38	-0.0099
Malta	14	0.20	15	0.20	15	0.17	19	0.20	22	0.21	28	0.25	37	0.30	47	0.40	44	0.32	43	0.28	46	0.26	3.28	-0.0132
Netherlands	4,094	0.67	4,200	0.64	5,162	0.75	4,491	0.65	4,399	0.60	4,795	0.62	4,727	0.59	4,702	0.59	4,471	0.52	6,152	0.67	6,808	0.66	655.53	-0.0043
Poland	367	0.10	341	0.09	397	0.10	600	0.15	603	0.13	649	0.14	694	0.14	728	0.14	832	0.15	3,325	0.53	2,408	0.34	-916.54	-0.1937
Portugal	368	0.23	324	0.19	278	0.16	310	0.17	338	0.18	349	0.18	367	0.17	362	0.18	388	0.18	497	0.21	487	0.19	-10.28	-0.0242
Romania	101	0.07	161	0.11	143	0.09	184	0.11	195	0.11	211	0.11	227	0.10	271	0.13	353	0.15	392	0.14	505	0.16	113.41	0.0201
Slovak Republic	65	0.09	63	0.09	77	0.10	96	0.12	106	0.13	117	0.13	103	0.11	124	0.14	131	0.14	163	0.15	161	0.14	-2.03	-0.0188
Slovenia	46	0.13	46	0.12	57	0.15	74	0.19	67	0.16	71	0.16	78	0.17	80	0.17	98	0.19	160	0.29	151	0.24	-9.75	-0.0452
Spain	1,769	0.17	1,415	0.13	1,259	0.12	3,819	0.34	2,271	0.19	2,449	0.20	2,629	0.21	2,621	0.23	3,080	0.26	4,066	0.30	3,544	0.24	-521.24	-0.0588
Sweden	4,389	1.01	4,698	1.09	6,391	1.40	4,425	0.94	4,935	1.02	5,085	1.07	4,650	0.96	5,571	1.14	5,018	0.91	5,190	0.89	5,185	0.91	-5.43	0.0171
United Kingdom	13,461	0.70	14,519	0.70	16,725	0.70	16,325	0.70	16,051	0.70	16,435	0.70	17,300	0.70										
<b>EU MS Aggregate</b>	<b>53,975</b>	<b>0.41</b>	<b>57,139</b>	<b>0.41</b>	<b>66,522</b>	<b>0.46</b>	<b>74,716</b>	<b>0.51</b>	<b>74,629</b>	<b>0.49</b>	<b>74,218</b>	<b>0.47</b>	<b>76,060</b>	<b>0.46</b>	<b>64,919</b>	<b>0.49</b>	<b>70,679</b>	<b>0.49</b>	<b>89,296</b>	<b>0.56</b>	<b>86,941</b>	<b>0.51</b>	<b>-2,355</b>	<b>-0.0522</b>
EU Institutions' ODA not imputed to EU Member States and other donors	2,873		2,131		1,372		2,750		1,926		627		-829		2,418		894		3,982		8,998		5,015	
<b>EU Collective</b>	<b>56,848</b>	<b>0.43</b>	<b>59,270</b>	<b>0.43</b>	<b>67,894</b>	<b>0.47</b>	<b>77,466</b>	<b>0.52</b>	<b>76,555</b>	<b>0.50</b>	<b>74,845</b>	<b>0.47</b>	<b>75,230</b>	<b>0.46</b>	<b>67,337</b>	<b>0.50</b>	<b>71,574</b>	<b>0.49</b>	<b>93,278</b>	<b>0.59</b>	<b>95,939</b>	<b>0.57</b>	<b>2,661</b>	<b>-0.0244</b>

NB: Стойностите са дадени в нетни потоци до 2017 г. и в еквивалент на безвъзмездни средства от 2018 г. Всички суми са по текущи цени. Стойностите за 2023 г. са предварителни.

NB: За всяка година в тази таблица и нейните съвкупни и колективни стойности са включени само държавите, които към момента са били членки на ЕС. По-специално съвкупната и колективната ОПР на ЕС включват Обединеното кралство до 2019 г. включително, но не от 2020 г. нататък, предвид оттеглянето му от Европейския съюз, влязло в сила на 1 февруари 2020 г.

NB: Знакът „-“ показва, че съответната държава членка не е докладвала данни за ОПР за съответната година.

Таблица 2: ОПР от държавите – членки на ЕС, и колективната ОПР на ЕС за най-слабо развитите държави за периода 2020 – 2022 г.

Member State	2020		2021		2022	
	EUR Million	% of GNI	EUR Million	% of GNI	EUR Million	% of GNI
Austria	268	0.07	279	0.07	293	0.07
Belgium	684	0.16	706	0.14	711	0.13
Bulgaria	16	0.03	14	0.02	12	0.01
Croatia	9	0.02	11	0.02	8	0.01
Cyprus	2	0.01	2	0.01	1	0.01
Czechia	54	0.03	59	0.03	57	0.02
Denmark	676	0.21	755	0.22	552	0.14
Estonia	8	0.03	9	0.03	6	0.02
Finland	334	0.14	409	0.16	304	0.11
France	3,349	0.14	3,287	0.13	3,331	0.12
Germany	4,997	0.15	5,145	0.14	4,846	0.12
Greece	42	0.03	49	0.03	39	0.02
Hungary	45	0.03	57	0.04	29	0.02
Ireland	339	0.12	359	0.11	386	0.11
Italy	938	0.06	1,422	0.08	966	0.05
Latvia	6	0.02	6	0.02	11	0.03
Lithuania	11	0.02	12	0.02	16	0.02
Luxembourg	183	0.48	209	0.45	231	0.46
Malta	1	0.01	2	0.02	1	0.01
Netherlands	983	0.12	789	0.09	1,092	0.12
Poland	114	0.02	130	0.02	103	0.02
Portugal	100	0.05	130	0.06	77	0.03
Romania	41	0.02	41	0.02	36	0.01
Slovak Republic	19	0.02	22	0.02	16	0.02
Slovenia	11	0.02	14	0.03	32	0.06
Spain	522	0.05	582	0.05	499	0.04
Sweden	1,726	0.35	1,778	0.32	1,656	0.28
<b>EU MS Aggregate</b>	<b>15,476</b>	<b>0.12</b>	<b>16,279</b>	<b>0.11</b>	<b>15,313</b>	<b>0.10</b>
EU Institutions' regional ODA known to benefit LDCs (not including UK share)	798		268		31	
<b>EU Collective</b>	<b>16,274</b>	<b>0.12</b>	<b>16,547</b>	<b>0.11</b>	<b>15,344</b>	<b>0.10</b>

NB: Всички суми са по текущи цени.

NB: За всяка година в тази таблица и нейните съвкупни и колективни стойности са включени страните, които към момента са били членки на ЕС. Поради това Обединеното кралство не е включено предвид оттеглянето му от Европейския съюз, влязло в сила на 1 февруари 2020 г.

NB: Колективните данни на ЕС включват двустранната нетна ОПР на държавите членки за най-слабо развитите държави, условната многостранна ОПР за най-слабо развитите държави и регионалната ОПР, за която е известно, че е от полза за най-слабо развитите държави, както и регионалната ОПР на институциите на ЕС, за която е известно, че е от полза за най-слабо развитите държави (без да се включва делът на Обединеното кралство).