

Briuselis, 2022 m. liepos 18 d.  
(OR. en)

11303/22

DEVGEN 151  
ACP 95  
RELEX 1007  
FIN 794  
OCDE 16  
SUSTDEV 132

## POSĖDŽIO REZULTATAI

---

nuo: Tarybos generalinio sekretoriato  
data: 2022 m. liepos 18 d.  
kam: Delegacijoms

---

Ankstesnio  
dokumento Nr.: 10845/22

---

Dalykas: 2022 m. metinė ataskaita Europos Vadovų Tarybai dėl ES paramos  
vystymuisi tikslų  
– Tarybos išvados (2022 m. liepos 18 d.)

---

Delegacijoms priede pateikiamos Tarybos išvados dėl 2022 m. metinės ataskaitos Europos Vadovų Tarybai dėl ES paramos vystymuisi tikslų, kurias Taryba patvirtino 2022 m. liepos 18 d. įvykusiame 3889-ame posėdyje.

**2022 m. metinė ataskaita Europos Vadovų Tarybai dėl ES paramos vystymuisi tikslų  
Tarybos išvados**

1. 2010 m. birželio 17 d. Europos Vadovų Taryba paprašė Tarybos rengti metines ES ir jos valstybių narių įsipareigojimų oficialios paramos vystymuisi (OPV) srityje ir jų įgyvendinimo ataskaitas<sup>1</sup>. Tai yra dvylikta tokia metinė ataskaita Europos Vadovų Tarybai. Taryba palankiai vertina Komisijos atliktą tendencijų, susijusių su ES kolektyviniais ir individualiais įsipareigojimais OPV srityje, analizę, grindžiamą preliminarą EBPO Paramos vystymuisi komiteto (DAC) informacija apie 2021 m. OPV, kuria patvirtinama, kad ES kolektyviai tebėra didžiausia pasaulyje paramos teikėja.
2. Taryba primena ES ir jos valstybių narių įsipareigojimą veiksmingai naudoti visus finansinius srautus ir nefinansines įgyvendinimo priemones, kad būtų pasiekti darnaus vystymosi tikslai (DVT) ir Paryžiaus susitarimo tikslai, akcentuojant vidaus veiksmus bei patikimą politiką ir vadovaujantis 2015 m. Adis Abebos veiksmų darbotvarke. Taryba patvirtina ES ir jos valstybių narių kolektyvinius ir individualius įsipareigojimus finansuoti darnų vystymąsi, įskaitant OPV, kaip išdėstyta Naujajame Europos konsensuse dėl vystymosi<sup>2</sup>.

---

<sup>1</sup> Informacija apie įsipareigojimus OPV srityje pateikiama priede.

<sup>2</sup> [OL 2017/C 210/01.Tarybos, Taryboje posėdžiavusių valstybių narių vyriausybės atstovų, Europos Parlamento ir Komisijos bendras pareiškimas.](#)

3. Vis sudėtingesnėje finansavimo aplinkoje OPV ir toliau atlieka itin svarbų vaidmenį, nes viso numatyto finansavimo, kuriuo padedama įgyvendinti Darbotvarkę iki 2030 m., kontekste ji yra svarbus skatinamojo poveikio elementas. OPV gali padėti pritraukti finansavimą iš kitų šaltinių, visų pirma viešąjį vidaus finansavimą, mišrų finansavimą ir tvarias privačias investicijas, taip pat kitas įgyvendinimo priemones, pavyzdžiui, paramą mokslui ir moksliniams tyrimams, technologijoms, inovacijoms ir skaitmenizacijai.
4. Kartu su tebesitęsiančiu COVID-19 pandemijos poveikiu ir jau matomu klimato kaitos poveikiu juntamas Rusijos agresijos karo prieš Ukrainą poveikis. Tai didina finansavimo poreikius, kelia didelį pavojų pažangai įgyvendinant Darbotvarkę iki 2030 m., didina skurdą bei nelygybę ir sukelia pasaulinį maisto stygių, infliaciją ir tiekimo grandinių sutrikimus, be kita ko, trąšų ir energijos srityse, taip pat toliau labai kenkia šalių likvidumui, skolos dydžiui, makroekonominėms ir augimo perspektyvoms. Taryba primena įsipareigojimų dėl darnaus vystymosi svarbą, taip pat primena, kad svarbu švelninti bet koki nukrypimą nuo DVT ir Rusijos agresijos poveikį šalims partnerėms, visų pirma pažeidžiamiausioms šalims partnerėms.
5. Pasaulinė OPV tebėra vienas iš pagrindinių finansavimo šaltinių neturtingiausioms šalims, visų pirma mažiausiai išsivysčiusioms šalims ir šalims, kurioms labiausiai reikia pagalbos, įskaitant šalis, kuriose padėtis yra nestabili arba vyksta konfliktai, ir dėl klimato veiksnių pažeidžiamas šalis, kurioms ypač trūksta vidaus gebėjimų pritraukti finansavimą iš kitų šaltinių.

6. Atsižvelgdama į tai, kas išdėstyta pirmiau, Taryba norėtų Europos Vadovų Tarybai pranešti apie šiuos aspektus:

- a) 2021 m. ES kolektyvinė<sup>3</sup> OPV<sup>4</sup> sudarė 70,2 mlrd. EUR<sup>5</sup>, t. y. padidėjo, palyginti su 67,3 mlrd. EUR<sup>6</sup> 2020 m. Šis nominalus padidėjimas 4,3 % atspindi nuolatinės pastangas teikti paramą besivystančioms šalims laikantis Europos komandos principo, ypač reaguojant į COVID-19 pandemijos padarinius;
- b) ES ir jos valstybės narės kartu išlaikė didžiausio OPV teikėjo pasaulyje poziciją (žr. 1 diagramą) – jų teikiama OPV sudarė 43 % pasaulinės OPV<sup>7</sup>; taip jos patvirtino savo pirmaujančią vaidmenį įgyvendinant pasaulinę darnaus vystymosi darbotvarkę.

---

<sup>3</sup> Tai neapima Kipro, kuris EBPO nepateikė jokios preliminarios 2021 m. ataskaitos dėl OPV.

<sup>4</sup> ES kolektyvinė OPV yra ES valstybių narių OPV ir OPV dalies, kurią skiria ES institucijos ir kuri nėra priskirta valstybėms narėms ar ES nepriklausantiems paramos teikėjams, pavyzdžiui, Jungtinei Karalystei, suma. Didžioji ES institucijų išlaidų OPV dalis yra priskiriama ES valstybėms narėms, t. y. valstybių narių duomenys apima dalį institucijų išlaidų. OPV, teikiama iš Europos investicijų banko (EIB) nuosavų išteklių, nepriskiriama valstybėms narėms ir papildo valstybių narių OPV.

<sup>5</sup> Suma išreikšta subsidijų ekvivalentu. Tai yra nauja OPV lengvatinių paskolų vertės apskaičiavimo metodika, pirmą kartą pritaikyta 2019 m., nagrinėjant 2018 m. oficialių paskolų ir paskolų daugiašalėms institucijoms duomenis, o nuo 2020 m. pradėta taikyti ir skolos mažinimui. Daugiau informacijos apie naują subsidijų ekvivalento metodiką ir ankstesnę metodiką, kurioje kaip pagrindas naudotas grynujų pinigų srautas, galima rasti čia: [Preliminary Figures on 2020 Official Development Assistance \(Preliminarūs duomenys apie oficialią paramą vystymuisi 2020 m.\) \(europa.eu\)](#).

<sup>6</sup> Nominalioji vertė. Atkreipiamas dėmesys į tai, kad 67,3 mlrd. EUR suma grindžiama galutiniais 2020 m. EBPO duomenimis, paskelbtais 2022 m. pavasarį, o 66,8 mlrd. EUR suma, nurodyta 2021 m. Tarybos išvadose, buvo pagrįsta preliminariais 2020 m. EBPO duomenimis, paskelbtais 2021 m. pavasarį.

<sup>7</sup> Pasaulinė OPV čia apibrėžiama kaip apimanti ES teikiamą kolektyvinę OPV ir visų kitų DAC priklausančių ir DAC nepriklausančių valstybių donorių teikiamą OPV. Remiantis šia apibrėžtimi, 2020 m. ES kolektyvinė parama taip pat sudarė 43 % pasaulinės OPV. Ankstesnėse Tarybos išvadose buvo nurodyta ES kolektyvinės OPV dalis, palyginti su visa ES kolektyvine ir visų kitų DAC priklausančių valstybių donorių (neįskaitant kitų DAC nepriklausančių valstybių donorių) OPV, kuri 2020 m. sudarė 46 %, o 2021 m. vis dar siektų 46 %. Todėl tai, kad šiose Tarybos išvadose nurodytas kitas dydis (43 %), nereiškia sumažėjimo, bet yra susiję su metodo pakeitimu ir dabar naudojama platesne visos OPV aprėptimi.

- c) ES kolektyvinė OPV sudarė 0,49 % ES bendrųjų nacionalinių pajamų (BNP); ši dalis šiek tiek sumažėjo, palyginti su 0,50 % 2020 m.<sup>8</sup>, bet vis tiek yra gerokai didesnė už ES nepriklausančių DAC narių vidurkį, kuris 2021 m. sudarė 0,26 % BNP (žr. 2 diagramą);
- d) keturios ES valstybės narės viršijo 0,7 % OPV, išreikštos BNP dalimi, ribinę vertę (žr. 3 diagramą ir 1 lentelę). Šešiose ES valstybėse narėse OPV ir BNP santykis padidėjo, dvylikoje valstybių narių šis santykis išliko stabilus<sup>9</sup>, o aštuoniose valstybėse narėse – sumažėjo.
7. Taryba palankiai vertina tai, kad ES kolektyvinė OPV 2021 m. padidėjo, palyginti su 2020 m.; tai ypač verta dėmesio atsižvelgiant į COVID-19 krizę. Tačiau Taryba yra susirūpinusi dėl nedidelio ES kolektyvinės OPV ir BNP santykio sumažėjimo, nes nominalus ES kolektyvinės OPV padidėjimas neatitiko didelio nominalaus BNP padidėjimo dėl ekonomikos atsigavimo, ir dar kartą patvirtina, kad reikia daugiau pastangų norint pasiekti kolektyvinius ir individualius tikslus ir iki 2030 m. oficialiai paramai vystymuisi bendrai skirti 0,7 % BNP.
8. Be to, Taryba palankiai vertina tai, kad ES ir jos valstybės narės tebėra didžiausios su COVID-19 susijusios OPV teikėjos: ES valstybės narės skyrė 5,2 mlrd. EUR (nominalus padidėjimas 16,5 %, palyginti su 2020 m.) iš 16,3 mlrd. EUR gryųjų srautų, kuriuos 2021 m. nurodė visos tokia informaciją teikiančios valstybės donorės. Iš šios sumos ES valstybės narės skyrė 1,6 mlrd. EUR OPV vakcinoms dovanoti, o tai sudaro 2,2 % visos jų grynosios OPV 2021 m. 2021 m. ES skyrė 8,8 mlrd. EUR su COVID-19 susijusios OPV gryųjų srautų (nominalus padidėjimas 11,1 %, palyginti su 2020 m.).

---

<sup>8</sup> Tai, kad 2020–2021 m. ES kolektyvinės OPV ir BNP santykio vertė šiek tiek sumažėjo, nepaisant nominaliosios OPV vertės padidėjimo, paaiškinama ekonomikos atsigavimu po COVID-19 pandemijos, ES kolektyvinėms BNP didėjant sparčiau nei OPV (7,6 % nominaliąja verte).

<sup>9</sup> Žodžiu „stabilus“ čia apibūdinamas toks OPV ir BNP santykis, kuris pakito mažiau nei 0,01 procentinio punkto.

9. Taryba taip pat palankiai vertina reikšmingą mažiausiai išsivysčiusioms šalims ES teikiamos OPV raidą: 2020 m. ES kolektyvinė OPV mažiausiai išsivysčiusioms šalims pasiekė 16,3 mlrd. EUR, t. y. 0,12 % BNP<sup>10</sup>. Tačiau Tarybai vis didesnę nerimą kelia tai, kad ES vis dar nepasiekė savo kolektyvinio tikslo trumpuoju laikotarpiu mažiausiai išsivysčiusioms šalims skirti 0,15–0,20 % BNP. Taryba dar kartą patvirtina, kad reikia skubiai intensyvinti pastangas, kad ne vėliau kaip 2030 m. būtų pasiektas tikslas mažiausiai išsivysčiusioms šalims kolektyviai skirti 0,20 % BNP dydžio OPV.
10. Taryba pabrėžia, kad ES ir jos valstybėms narėms reikia skubiai imtis konkrečių patikrinamų veiksmų siekiant įgyvendinti savo kolektyvinius įsipareigojimus iki 2030 m. oficialiai paramai vystymuisi skirti 0,7 % BNP ir 0,20 % skirti OPV mažiausiai išsivysčiusioms šalims, ir toliau stebės pažangą. Taryba ir toliau kasmet teiks ataskaitas, kad būtų užtikrintas skaidrumas ir viešoji atskaitomybė.
11. Taryba dar kartą patvirtina, kad ES ir jos valstybių narių vystomasis bendradarbiavimas ir toliau bus nukreiptas ten, kur jo labiausiai reikia ir kur jis gali daryti didžiausią poveikį, visų pirma skiriamas mažiausiai išsivysčiusioms šalims ir šalims, kuriose padėtis yra nestabili arba vyksta konfliktai, ypatingą dėmesį skiriant moterims bei mergaitėms ir asmenims, kurie dėl savo padėties yra pažeidžiami. Šiuo atžvilgiu Taryba palankiai vertina tai, kad 2022 m. kovo mėn. priimtoje Dohos veiksmų programoje<sup>11</sup> įsipareigota imtis konkretesnių veiksmų siekiant remti mažiausiai išsivysčiusias šalis, ir pabrėžia ES, valstybių narių ir Europos plėtros bankų bei finansų įstaigų įsipareigojimų ją įgyvendinti svarbą. Taryba pabrėžia, kad reikia remti mažiausiai išsivysčiusių šalių institucinių gebėjimų stiprinimą, ir primena neseniai priimtas savo išvadas „Atnaujinta ES partnerystė su mažiausiai išsivysčiusiomis šalimis“<sup>12</sup>.
12. Taryba pabrėžia, kad OPV turi būti visapusiškai prisidedama prie lyčių lygybės skatinimo, tiek ją integruojant, tiek imantis tikslinių veiksmų. Šiuo atžvilgiu Taryba akcentuoja, kad svarbu laikytis pokyčius skatinančio požiūrio, pagal kurį būtų šalinamos pagrindinės lyčių nelygybės, pavyzdžiui, darbo užmokesčio skirtumo, tinkamų švietimo galimybių trūkumo ir vaikų, ankstyvos ir priverstinės santuokos, priėžastys, ir pabrėžia, kad lyčių nelygybės ir daugialypės diskriminacijos, su kuria susiduria pažeidžiami ar marginalizuoti asmenys, problemos šalinimas yra ES prioritetas visose veiksmų srityse.

---

<sup>10</sup> Paskiausi metai, kurių visi duomenys turimi, yra 2020 m. Išsamus šių duomenų apskaičiavimo ir EBPO DAC metodikos pakeitimo paaiškinimas pateikiamas priede.

<sup>11</sup> [Mažiausiai išsivysčiusioms šalims skirta Dohos veiksmų programa](#)

<sup>12</sup> <https://data.consilium.europa.eu/doc/document/ST-9336-2022-INIT/lt/pdf>

13. Taryba taip pat pabrėžia, kad reikia atsižvelgti į situacijų įvairovę ir konkrečius iššūkius, su kuriais susiduria šalys, iš mažų pajamų šalių grupės pereinančios į vidutinių pajamų šalių grupę. Pagal naująjį Europos konsensusą dėl vystymosi<sup>13</sup> ES ir jos valstybės narės vykdydys vystomąjį bendradarbiavimą, ves politikos dialogą ir palaikys partnerystes su vidutinės pajamas gaunančiomis šalimis darnaus vystymosi, skurdo panaikinimo, nelygybės, visuotinių viešųjų gėrybių ir kitų bendrų interesų klausimais. Kalbant apie labiau pažengusias besivystančias šalis, kurioms reikia mažiau paramos lengvatinėmis sąlygomis arba tokios paramos nereikia, Taryba primena, kad ES ir jos valstybės narės plėtos novatorišką bendradarbiavimą, įskaitant finansinį bendradarbiavimą, bet juo neapsiribojant.
14. Taryba akcentuoja visų Adis Abebos veiksmų darbotvarkėje nurodytų finansavimo šaltinių (viešųjų / privačiųjų, vidaus / tarptautinių) svarbą ir pabrėžia vidaus veiksmų pirmumą, patikimos ir galimybės atveriančios politikos, įskaitant vidaus mokesčių surinkimo stiprinimą ir progresinio apmokestinimo skatinimą, svarbą, taip pat visiems suinteresuotiesiems subjektams, įskaitant privatųjį sektorių, tenkančias pareigas padėti įgyvendinti darnaus vystymosi tikslus. Taryba pabrėžia, kad svarbu visus finansavimo šaltinius susieti su DVT, siekiant skatinti žaliąjį, skaitmeninį, įtraukų, vienodą ir atsparų atsigavimą, ir akcentuoja, kad OPV ir kitus finansinius srautus reikia suderinti su Paryžiaus susitarimu. Visų pirma siekiant sutelkti tarptautinį ir vietos privatųjį kapitalą žaliosioms, tvarioms ir kokybiškoms investicijoms, kuriomis galiausiai šalyse partnerėse bus kuriamos darbo vietos, visų pirma jaunimui, be kita ko, įgyvendinant iniciatyvą „Global Gateway“, labai svarbus yra tvarus finansavimas. Šiuo atžvilgiu svarbų vaidmenį atlieka „Europos darnaus vystymosi fondas +“ ir kitos Europos investicijos bei paskolos, darančios poveikį vystymuisi.
15. Taryba pabrėžia labai svarbų vystomojo bendradarbiavimo indėlį siekiant tarptautinių klimato ir aplinkos tikslų ir šiuo atžvilgiu palankiai vertina rengiantis COP 26 priimtą DAC bendrą deklaraciją dėl klimato, aplinkos ir biologinės įvairovės, kurioje išsipareigojama OPV suderinti su Paryžiaus susitarimo tikslais.

---

<sup>13</sup> <https://www.consilium.europa.eu/media/24011/european-consensus-for-development-st09459en17.pdf>

16. Taryba primena 2021 m. balandžio mėn. savo išvadas dėl Europos komandos<sup>14</sup> ir pakartoja, kad būtina glaudžiai koordinuoti Europos komandos iniciatyvų rengimą, įgyvendinimą ir stebėseną. Taryba pripažįsta prasmingo šalių partnerių dalyvavimo šiose iniciatyvose svarbą.
17. Taryba dar kartą patvirtina savo įsipareigojimą laikytis veiksmingo vystomojo bendradarbiavimo principų, dėl kurių buvo susitarta Visuotinės veiksmingo vystomojo bendradarbiavimo partnerystės kontekste, taip pat užtikrinti politikos suderinamumą vystymosi labui, nes jie yra labai svarbūs siekiant DVT.
18. Taryba palankiai vertina integruotų nacionalinių finansavimo sistemų (INFS) srityje padarytą pažangą ir pabrėžia, kad reikia toliau remti tas sistemas, nes jos atspindi išsamų bei integruotą požiūrį ir leidžia sutelkti finansavimą iš visų įmanomų šaltinių, kad būtų pasiekti DVT. Taryba ragina ES ir jos valstybes nares bei visus atitinkamus tarptautinius ir nacionalinius suinteresuotuosius subjektus intensyviai bendrą darbą šalių lygmeniu DVT klausimais, visų pirma susijusį su jų finansavimu, ir šiuo atžvilgiu palankiai vertina tai, kad 2022 m. balandžio mėn. Vystymosi finansavimo forume pradėta taikyti integruotos nacionalinės finansavimo sistemos (INFS) priemonė.
19. Taryba palankiai vertina antros bendros oficialios paramos darniam vystymuisi ataskaitos pateikimą. Taryba patvirtina OPV vaidmenį, tačiau pabrėžia, kad bendra oficiali parama darniam vystymuisi, kaip savanoriška papildoma priemonė, gali padėti geriau įvertinti ir padidinti skaidrumą bei žinias apie išteklius, kuriais prisidedama prie Darbotvarkės iki 2030 m. įgyvendinimo<sup>15</sup>. Taryba taip pat atkreipia dėmesį į tai, kad JT Statistikos komisija pripažino, jog bendra oficiali parama darniam vystymuisi yra išsamus duomenų šaltinis naujam DVT rodikliui 17.3.1<sup>16</sup>.

---

<sup>14</sup> <https://data.consilium.europa.eu/doc/document/ST-7894-2021-INIT/lt/pdf>

<sup>15</sup> [Bendros oficialios paramos darniam vystymuisi vizualizavimo priemonė.](#)

<sup>16</sup> Rodiklis 17.3.1: tiesioginės užsienio investicijos (TUI), oficiali parama vystymuisi ir Pietų šalių savitarpio bendradarbiavimas, išreikšti viso nacionalinio biudžeto dalimi.



## PRIEDAS

### **Dabartiniai ES įsipareigojimai ir tikslai OPV srityje**

**(2015 m. gegužės 26 d. Tarybos išvados (dok. 9241/15, 31–33 punktai))**

„(...) ES dar kartą patvirtina savo bendrą įsipareigojimą pasiekti 0,7 % OPV/BNP tikslą per laikotarpio po 2015 m. darbotvarkės įgyvendinimo laiką. Iki 2002 m. prie ES prisijungusios valstybės narės dar kartą patvirtina savo įsipareigojimą pasiekti 0,7 % OPV/BNP tikslą, atsižvelgiant į su biudžetu susijusias aplinkybes, o tos valstybės, kurios jau pasiekė šį tikslą, įsipareigoja jį išlaikyti ar viršyti; po 2002 m. prie ES prisijungusios valstybės narės siekia padidinti savo OPV/BNP tikslą iki 0,33 %.

Tarptautinė bendruomenė taip pat turėtų padėti nukreipti išteklius ten, kur jų labiausiai reikia, ypač į mažiausiai išsivysčiusias šalis ir nestabilias bei konfliktų apimtas šalis. Bendrų OPV įsipareigojimų kontekste ir visapusiškai atsižvelgdama į atskirų valstybių narių prioritetus paramos vystymuisi srityje ES dar kartą patvirtina savo įsipareigojimą padėti mažiausiai išsivysčiusioms šalims. ES įsipareigoja pasiekti bendrą tikslą – trumpuoju laikotarpiu skirti 0,15–0,20 % OPV/BNP mažiausiai išsivysčiusioms šalims, o per laikotarpio po 2015 m. darbotvarkės įgyvendinimo laiką toms šalims skirti 0,20 % OPV/BNP.“

**Naujasis Europos konsensusas dėl vystymosi „Mūsų pasaulis, mūsų orumas, mūsų ateitis“  
(2017 m. birželio 7 d. Tarybos ir Taryboje posėdžiavusių valstybių narių vyriausybių atstovų,  
Europos Parlamento ir Europos Komisijos bendras pareiškimas, 103 punktas)**

ES yra kolektyviai įsipareigojusi Darbotvarkės iki 2030 m. įgyvendinimo laikotarpiu OPV skirti 0,7 % bendrųjų nacionalinių pajamų (BNPj). Kad ištekliai būtų skiriami tam, kam jų labiausiai reikia, ypač mažiausiai išsivysčiusioms šalims, nestabilioms ir konfliktų apimtomis šalims, ES taip pat įsipareigoja kolektyviai pasiekti trumpalaikį tikslą mažiausiai išsivysčiusioms šalims teikti 0,15–0,20 % OPV/BNPj, o Darbotvarkės iki 2030 m. įgyvendinimo laikotarpiu pasiekti tikslą mažiausiai išsivysčiusioms šalims skirti 0,20 % OPV/BNPj. ES ir jos valstybės narės taip pat pripažįsta, kad Afrikos besivystančios šalys susiduria su ypatingais iššūkiais. (...) Jos toliau stebės pažangą ir kasmet teiks ataskaitas, kad būtų užtikrintas skaidrumas ir viešoji atskaitomybė.

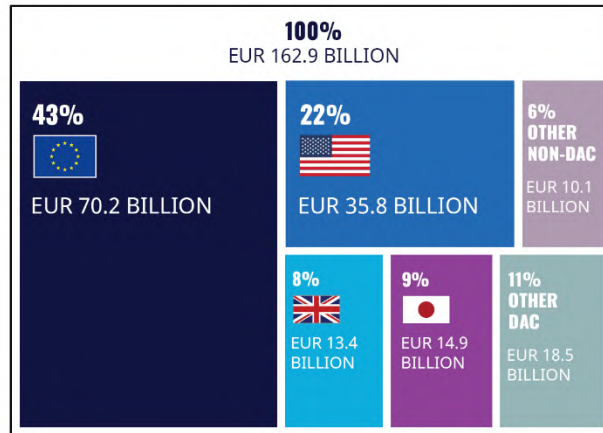
**Adis Abebos veiksmy darbotvarkė (Generalinės Asamblėjos patvirtinta 2015 m. liepos  
27 d. rezoliucija 69/313, 51–52 punktai)**

(...) OPV teikėjai dar kartą patvirtina savo atitinkamus įsipareigojimus OPV srityje, įskaitant daugelio išsivysčiusių šalių įsipareigojimą pasiekti 0,7 % OPV/BNP tikslą ir tikslą mažiausiai išsivysčiusiems šalims teikti 0,15–0,20 % OPV/BNP. Mus įkvepia tų kelių šalių, kurios pasiekė arba viršijo savo 0,7 % OPV/BNP įsipareigojimą ir tikslą mažiausiai išsivysčiusiems šalims teikti 0,15–0,20 % OPV/BNP, pavyzdys. Primygtinai raginame visas kitas šalis intensyvinti pastangas didinti savo OPV ir dėti daugiau konkrečių pastangų OPV tikslams pasiekti. Palankiai vertiname Europos Sąjungos sprendimą, kuriuo dar kartą patvirtinamas jos bendras įsipareigojimas pasiekti 0,7 % OPV/BNP tikslą per laikotarpio po 2015 m. darbotvarkės įgyvendinimo laiką, įsipareigojama artimiausiu metu kolektyviai pasiekti tikslą mažiausiai išsivysčiusiems šalims teikti 0,15–0,20 % OPV/BNP ir per laikotarpio po 2015 m. darbotvarkės įgyvendinimo laiką toms šalims skirti 0,20 % OPV/BNP. Raginame OPV teikėjus apsvarstyti galimybę nustatyti tikslą bent 0,20 % OPV/BNP teikti mažiausiai išsivysčiusiems šalims.

Pripažįstame, kad svarbu išteklius labiausiai lengvatinėmis sąlygomis nukreipti į tas šalis, kurių poreikiai yra didžiausi, o gebėjimai sutelkti kitus išteklius – mažiausi. Šiuo atžvilgiu itin susirūpinę atkreipiame dėmesį į tai, kad mažiausiai išsivysčiusiems šalims skiriamos OPV dalis mažėja, ir įsipareigojame pakeisti šios mažėjimo tendencijos kryptį. Mus įkvepia šalių, kurios bent 50 % savo OPV skiria mažiausiai išsivysčiusiems šalims, pavyzdys.

1 diagrama. ES kolektyvinė OPV, palyginti su ES nepriklausančiomis valstybėmis donorėmis, 2021 m.

### OFFICIAL DEVELOPMENT ASSISTANCE



Preliminary figures for 2021 ODA  
Source: OECD, April 2022

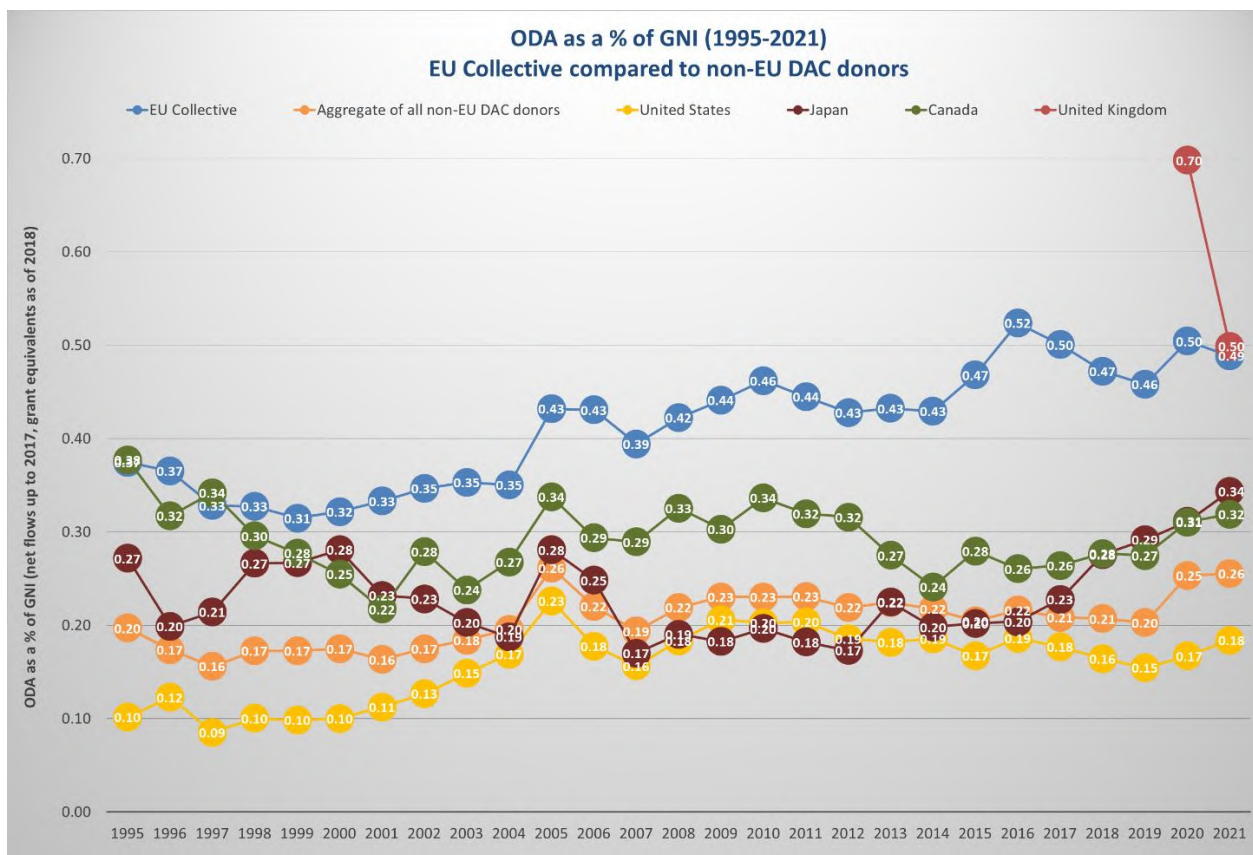


NB. 2021 m. duomenys yra preliminarūs.

NB. Duomenys pateikiami subsidijos ekvivalentais.

NB. Kipras EBPO nepateikė jokių preliminarių 2021 m. OPV duomenų.

2 diagrama. ES kolektyvinė OPV, išreikšta BNP procentine dalimi, palyginti su DAC paramos teikėjomis, kurios nėra ES valstybės narės, laikui einant

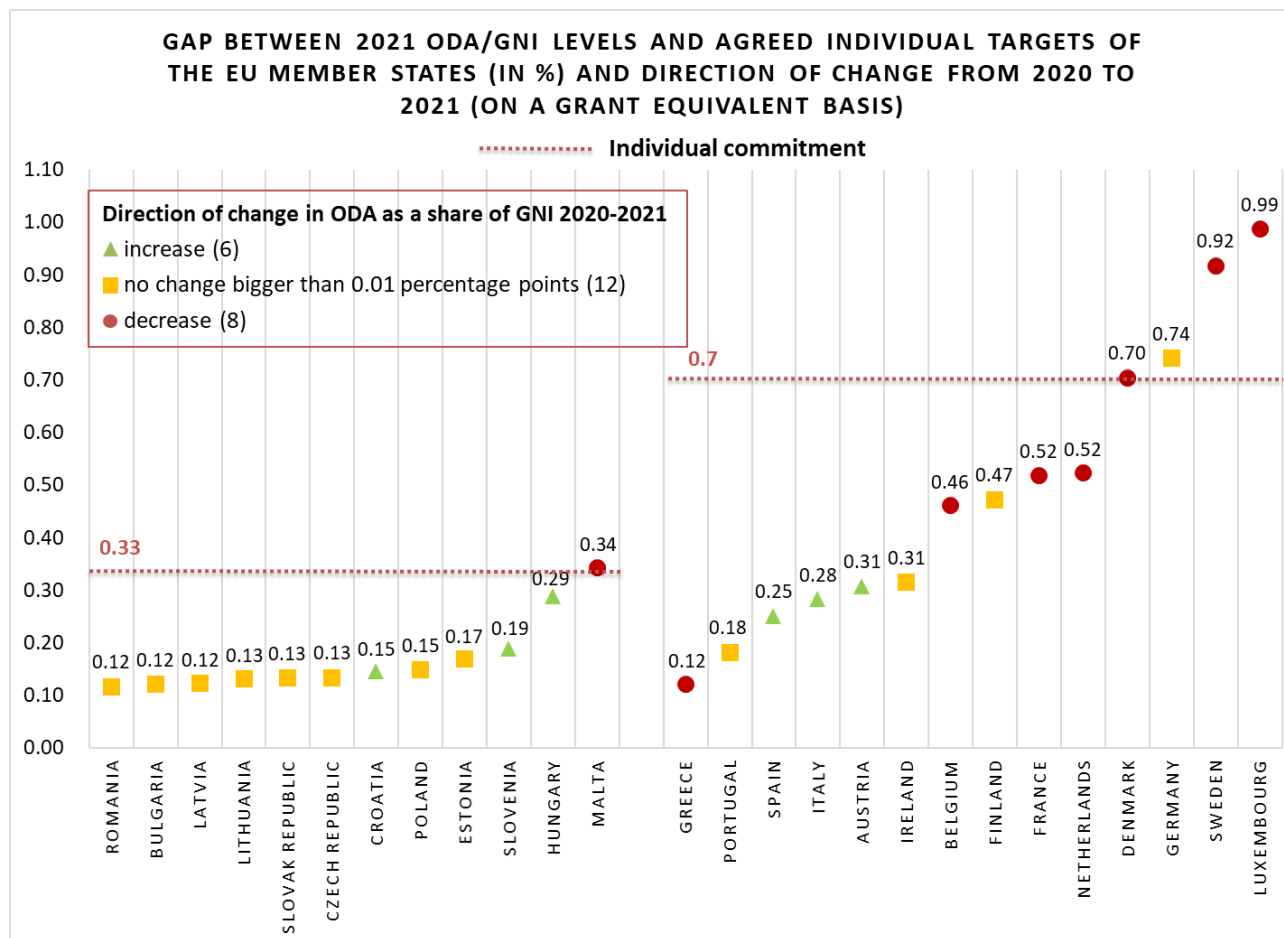


NB. Šioje diagramoje į kiekvienų metų ES kolektyvinius duomenis įtraukiamos tik tos šalys, kurios tuo metu buvo ES valstybės narės, o į visų ES nepriklausančių DAC narių paramos teikėjų visą sumą įtraukiamos tik tos ES nepriklausančios šalys, kurios tuo metu buvo DAC narės. Konkrečiai, į ES kolektyvinius duomenis Jungtinė Karalystė įtraukta iki 2019 m. imtinai, tačiau ne nuo 2020 m., kadangi 2020 m. vasario 1 d. įsigaliojo jos išstojimas iš Europos Sąjungos, o nuo 2020 m. JK įtraukta į visų ES nepriklausančių DAC narių paramos teikėjų visą sumą. ES nepriklausančios G7 šalys (taip pat DAC narės paramos teikėjos) taip pat nurodomos atskirai.

NB. Visos sumos nurodytos einamosiomis kainomis. 2021 m. duomenys yra preliminarūs.

NB. Kipras EBPO nepateikė jokių preliminarių 2021 m. OPV duomenų.

3 diagrama. 2021 m. OPV/BNP lygių ir ES valstybių narių sutartų individualių tikslų skirtumas ir kitimo kryptis 2020–2021 m.



NB. Apskaičiuota remiantis einamosiomis kainomis. 2021 m. duomenys yra preliminarūs. Padidėjimu arba sumažėjimu laikomi tik 0,01 % arba didesni absoliutūs pokyčiai. Ši metodika buvo nuolat nuosekliai taikoma ir ja siekiama užtikrinti, kad nedideli svyravimai nebūtų laikomi padidėjimu arba sumažėjimu. Laikoma, kad valstybės narės, kurių duomenys truputį padidėjo arba sumažėjo, nepatyrė pokyčio.

NB. Kipras nenurodytas, nes jis EBPO nepateikė jokių preliminarių 2021 m. OPV duomenų.

1 lentelė. ES valstybių narių ir ES kolektyvinė OPV 2011–2021 m.

Member State	2011		2012		2013		2014		2015		2016		2017		2018		2019		2020		2021		Change 2020-2021	
	EUR Million	% of GNI	EUR Million	% of GNI	EUR Million	% of GNI	EUR Million	% of GNI	EUR Million	% of GNI	EUR Million	% of GNI	EUR Million	% of GNI	EUR Million	% of GNI	EUR Million	% of GNI	EUR Million	% of GNI	EUR Million	% of GNI	Volume in EUR Million	% of GNI
Austria	799	0.27	860	0.28	882	0.27	930	0.28	1,193	0.35	1,479	0.42	1,110	0.30	990	0.26	1,099	0.28	1,117	0.30	1,234	0.31	117.04	0.0105
Belgium	2,019	0.54	1,801	0.47	1,732	0.45	1,844	0.46	1,717	0.42	2,080	0.50	1,948	0.45	1,959	0.43	1,943	0.41	2,056	0.48	2,174	0.46	117.88	-0.0166
Bulgaria	35	0.09	31	0.08	37	0.10	37	0.09	37	0.09	61	0.13	55	0.11	58	0.11	58	0.10	75	0.13	77	0.12	1.90	-0.0081
Croatia					34	0.08	54	0.13	46	0.09	37	0.07	48	0.10	67	0.13	64	0.12	68	0.13	80	0.15	12.25	0.0145
Cyprus	27	0.16	20	0.11	15	0.10	14	0.09	16	0.09	-	-	-	-	21	0.12	18	0.09	13	0.06	-	-	-	-
Czech Republic	180	0.12	171	0.12	159	0.11	160	0.11	179	0.12	235	0.14	270	0.15	259	0.13	276	0.13	262	0.13	306	0.13	43.39	0.0069
Denmark	2,108	0.85	2,095	0.83	2,205	0.85	2,264	0.86	2,313	0.85	2,142	0.75	2,172	0.74	2,195	0.72	2,281	0.72	2,327	0.72	2,431	0.70	103.93	-0.0159
Estonia	17	0.11	18	0.11	23	0.13	28	0.14	31	0.15	39	0.19	38	0.16	41	0.16	43	0.16	44	0.17	51	0.17	7.04	0.0034
Finland	1,011	0.53	1,027	0.53	1,081	0.54	1,232	0.59	1,161	0.55	958	0.44	961	0.42	834	0.36	1,010	0.42	1,122	0.47	1,214	0.47	92.54	0.0044
France	9,348	0.46	9,358	0.45	8,540	0.41	8,005	0.37	8,149	0.37	8,701	0.38	10,052	0.43	10,283	0.43	10,908	0.44	12,394	0.53	13,062	0.52	668.00	-0.0118
Germany	10,136	0.39	10,067	0.37	10,717	0.38	12,486	0.42	16,173	0.52	22,368	0.70	22,182	0.67	21,163	0.61	21,616	0.61	25,191	0.73	27,255	0.74	2,064.23	0.0067
Greece	305	0.15	255	0.13	180	0.10	186	0.11	215	0.12	333	0.19	278	0.16	246	0.13	329	0.18	286	0.17	223	0.12	-62.48	-0.0513
Hungary	100	0.11	92	0.10	97	0.10	109	0.11	140	0.13	180	0.17	132	0.11	241	0.21	279	0.21	367	0.27	385	0.29	18.08	0.0166
Ireland	657	0.51	629	0.47	637	0.46	615	0.38	648	0.32	726	0.32	743	0.32	792	0.31	870	0.32	867	0.31	988	0.31	121.55	0.0092
Italy	3,111	0.20	2,129	0.14	2,584	0.17	3,022	0.19	3,609	0.22	4,601	0.27	5,197	0.30	4,397	0.25	3,941	0.22	3,728	0.22	5,088	0.28	1,359.86	0.0586
Latvia	14	0.07	16	0.07	18	0.08	19	0.08	21	0.09	27	0.11	28	0.11	29	0.10	31	0.10	36	0.12	40	0.12	4.13	0.0008
Lithuania	37	0.13	40	0.13	38	0.11	34	0.10	43	0.12	52	0.14	53	0.13	55	0.12	60	0.13	63	0.13	70	0.13	7.25	-0.0010
Luxembourg	294	0.97	310	1.00	323	1.00	319	1.06	327	0.95	354	1.00	376	1.00	401	0.98	421	1.03	397	1.03	456	0.99	58.76	-0.0435
Malta	14	0.25	14	0.23	14	0.20	15	0.20	15	0.17	19	0.20	22	0.21	28	0.25	37	0.30	47	0.40	46	0.34	-0.42	-0.0593
Netherlands	4,563	0.75	4,297	0.71	4,094	0.67	4,200	0.64	5,162	0.75	4,491	0.65	4,399	0.60	4,795	0.62	4,727	0.59	4,702	0.59	4,471	0.52	-231.32	-0.0687
Poland	300	0.08	328	0.09	367	0.10	341	0.09	397	0.10	600	0.15	603	0.13	649	0.14	694	0.14	728	0.14	805	0.15	77.62	0.0043
Portugal	509	0.31	452	0.28	368	0.23	324	0.19	278	0.16	310	0.17	338	0.18	349	0.18	367	0.17	362	0.18	380	0.18	17.83	-0.0020
Romania	118	0.09	111	0.09	101	0.07	161	0.11	143	0.09	184	0.11	195	0.11	211	0.11	227	0.10	271	0.13	276	0.12	5.19	-0.0098
Slovak Republic	62	0.09	62	0.09	65	0.09	63	0.09	77	0.10	96	0.12	106	0.13	117	0.13	103	0.11	124	0.14	127	0.13	3.54	-0.0047
Slovenia	45	0.13	45	0.13	46	0.13	46	0.12	57	0.15	74	0.19	67	0.16	71	0.16	78	0.17	80	0.17	97	0.19	17.47	0.0141
Spain	3,001	0.29	1,585	0.16	1,769	0.17	1,415	0.13	1,259	0.12	3,819	0.34	2,271	0.19	2,449	0.20	2,629	0.21	2,621	0.23	2,995	0.25	373.94	0.0175
Sweden	4,030	1.02	4,077	0.97	4,389	1.01	4,698	1.09	6,391	1.40	4,425	0.94	4,935	1.02	5,085	1.07	4,650	0.96	5,571	1.14	5,012	0.92	-559.36	-0.2216
United Kingdom	9,948	0.56	10,808	0.56	13,461	0.70	14,519	0.70	16,725	0.70	16,325	0.70	16,060	0.70	16,446	0.70	17,309	0.70						
<b>EU MS Aggregate</b>	<b>52,790</b>	<b>0.42</b>	<b>50,698</b>	<b>0.39</b>	<b>53,975</b>	<b>0.41</b>	<b>57,139</b>	<b>0.41</b>	<b>66,522</b>	<b>0.46</b>	<b>74,716</b>	<b>0.51</b>	<b>74,638</b>	<b>0.49</b>	<b>74,229</b>	<b>0.47</b>	<b>76,068</b>	<b>0.46</b>	<b>64,919</b>	<b>0.49</b>	<b>69,345</b>	<b>0.48</b>	<b>4,426.84</b>	<b>-0.0037</b>
EU Institutions' ODA not imputed to EU Member States and other donors	3,453		4,544		2,873		2,131		1,372		2,750		1,926		627		-829		2,418		855		-1,563.15	
<b>EU Collective</b>	<b>56,243</b>	<b>0.44</b>	<b>55,242</b>	<b>0.43</b>	<b>56,848</b>	<b>0.43</b>	<b>59,270</b>	<b>0.43</b>	<b>67,894</b>	<b>0.47</b>	<b>77,466</b>	<b>0.52</b>	<b>76,563</b>	<b>0.50</b>	<b>74,856</b>	<b>0.47</b>	<b>75,239</b>	<b>0.46</b>	<b>67,337</b>	<b>0.50</b>	<b>70,201</b>	<b>0.49</b>	<b>2,863.69</b>	<b>-0.0159</b>

NB. Duomenys nurodyti grynojo srauto pagrindu iki 2017 m., o nuo 2018 m. – subsidijų ekvivalento pagrindu. Visos sumos nurodytos einamosiomis kainomis. 2021 m. duomenys yra preliminarūs.

NB. Šioje lentelėje nurodant kiekvienų metų duomenis (pagal šalis, bendrus ir kolektyvinius) įtraukiamos tik tos šalys, kurios tuo metu buvo ES valstybės narės. Visų pirma į ES bendrus ir kolektyvinius duomenis Jungtinė Karalystė įtraukta iki 2019 m. imtinai, tačiau ne nuo 2020 m., kadangi 2020 m. vasario 1 d. įsigaliojo jos išstojimas iš Europos Sąjungos.

NB. Simbolis „-“ reiškia, kad atitinkama valstybė narė nepateikė atitinkamų metų OPV duomenų.

2 lentelė. ES valstybių narių ir ES kolektyvinė OPV mažiausiai išsivysčiusiems šalims 2018–2020 m.

Member State	2018		2019		2020	
	EUR Million	% of GNI	EUR Million	% of GNI	EUR Million	% of GNI
Austria	270.1	0.07	281.3	0.07	268.2	0.07
Belgium	630.0	0.14	647.6	0.14	684.3	0.16
Bulgaria	11.8	0.02	10.7	0.02	16.3	0.03
Croatia	12.9	0.03	2.9	0.01	9.2	0.02
Cyprus	4.3	0.02	2.6	0.01	2.2	0.01
Czech Republic	54.9	0.03	57.8	0.03	54.1	0.03
Denmark	615.4	0.20	703.2	0.22	676.9	0.21
Estonia	6.6	0.03	8.2	0.03	8.2	0.03
Finland	266.1	0.11	329.2	0.14	334.0	0.14
France	2,872.2	0.12	2,607.7	0.11	3,354.8	0.14
Germany	4,199.5	0.12	3,978.6	0.11	4,999.8	0.15
Greece	50.8	0.03	44.5	0.02	42.5	0.03
Hungary	57.6	0.05	58.2	0.04	45.2	0.03
Ireland	327.1	0.13	332.9	0.12	339.1	0.12
Italy	1,116.6	0.06	1,023.6	0.06	938.9	0.06
Latvia	5.6	0.02	6.1	0.02	6.1	0.02
Lithuania	10.4	0.02	11.3	0.02	10.7	0.02
Luxembourg	189.4	0.46	190.4	0.47	183.1	0.48
Malta	2.3	0.02	1.7	0.01	1.3	0.01
Netherlands	1,145.2	0.15	1,138.0	0.14	984.0	0.12
Poland	186.7	0.04	118.7	0.02	114.0	0.02
Portugal	108.9	0.06	111.9	0.05	99.7	0.05
Romania	36.4	0.02	36.7	0.02	41.0	0.02
Slovak Republic	21.4	0.02	18.6	0.02	18.7	0.02
Slovenia	11.3	0.02	11.2	0.02	10.6	0.02
Spain	581.7	0.05	520.7	0.04	522.6	0.05
Sweden	1,623.4	0.34	1,577.8	0.32	1,726.8	0.35
United Kingdom	5,428.9	0.23	5,153.9	0.21		
<b>EU MS Aggregate</b>	<b>19,847.7</b>	<b>0.125</b>	<b>18,986.1</b>	<b>0.12</b>	<b>15,492.3</b>	<b>0.12</b>
EU Institutions' regional ODA known to benefit LDCs (not including UK share)					798.1	
<b>EU Collective</b>					<b>16,290.5</b>	<b>0.12</b>

NB. Visos sumos nurodytos einamosiomis kainomis.

NB. Šioje lentelėje nurodant kiekvienų metų duomenis (pagal šalis, bendrus ir kolektyvinius) įtraukiamos tos šalys, kurios tuo metu buvo ES valstybės narės. Konkrečiai, į ES valstybių narių kolektyvinius duomenis Jungtinė Karalystė įtraukta iki 2019 m. imtinai, tačiau neįtraukta 2020 m., kadangi 2020 m. vasario 1 d. įsigaliojo jos išstojimas iš Europos Sąjungos, o į 2021 m. ES kolektyvinius duomenis Jungtinė Karalystė taip pat neįtraukta.

NB. EBPO DAC padarė visos OPV mažiausiai išsivysčiusiems šalims apskaičiavimo metodikos pakeitimą, taikomą 2020 m. duomenims, įtraukdama regioninę OPV, kuri, kaip žinoma, naudinga mažiausiai išsivysčiusiems šalims. Todėl 2019–2020 m. eilutėse yra pertrūkių. Išsamesnė informacija pateikiama priede išdėstyta metodikos paaiškinime.

## **OPV mažiausiai išsivysčiusiems šalims apskaičiavimo metodika**

Anksčiau, laikotarpiu iki 2019 m. pateiktų duomenų atveju ES valstybių narių bendra OPV mažiausiai išsivysčiusiems šalims buvo apskaičiuojama sudedant valstybių narių dvišalę grynąją OPV mažiausiai išsivysčiusiems šalims ir valstybėms narėms priskirtą daugiašalę OPV mažiausiai išsivysčiusiems šalims, taip išvengiant dvigubo skaičiavimo su ES institucijų OPV mažiausiai išsivysčiusiems šalims, kuri daugiausia apima valstybėms narėms priskirtą daugiašalę OPV mažiausiai išsivysčiusiems šalims, teikiamą per ES institucijas.

2020 m. duomenų atveju EBPO DAC į visos OPV mažiausiai išsivysčiusiems šalims apskaičiavimo metodiką įtraukė naują papildomą elementą – regioninę OPV, kuri, kaip žinoma, naudinga mažiausiai išsivysčiusiems šalims. Kadangi ES institucijų regioninė OPV, kuri, kaip žinoma, naudinga mažiausiai išsivysčiusiems šalims, nėra įtraukta į valstybėms narėms priskiriamą daugiašalę OPV mažiausiai išsivysčiusiems šalims, 2020 m. ES kolektyvinėje OPV mažiausiai išsivysčiusiems šalims atsižvelgiama į jų regioninę OPV, kuri, kaip žinoma, naudinga mažiausiai išsivysčiusiems šalims (neįskaitant sumos, kurią būtų galima priskirti Jungtinei Karalystei) ir kuri sudaro 798 mln. EUR.

Be ES institucijų, dvi valstybės narės pranešė apie regioninę OPV, kuri, kaip žinoma, naudinga mažiausiai išsivysčiusiems šalims: Prancūzija (17 mln. EUR) ir Vokietija (82 mln. EUR). Todėl regioninė OPV, kuri, kaip žinoma, naudinga mažiausiai išsivysčiusiems šalims, įtraukta į ES kolektyvinę OPV mažiausiai išsivysčiusiems šalims, iš viso sudaro 897 mln. EUR.

2020 m. penkios ES valstybės narės įvykdė arba viršijo 2020 m. tikslą – 0,15 % OPV/BNP skirti mažiausiai išsivysčiusiems šalims (žr. 2 lentelę).

Informacijai: 2019 m. 28 valstybių narių ir ES 27 valstybių narių (neįskaičiuojant JK) bendra OPV mažiausiai išsivysčiusiems šalims sudarė atitinkamai 0,12 % BNP (19,0 mlrd. EUR) ir 0,10 % BNP (13,8 mlrd. EUR). Palyginimui: 2020 m. 27 valstybių narių bendra OPV mažiausiai išsivysčiusiems šalims, remiantis ankstesne metodika, būtų sudariusi 0,12 % BNP (15,4 mlrd. EUR), t. y. nominalus apimties padidėjimas 11,3 %, palyginti su 2019 m. ES bendrais duomenimis, išskyrus JK.