



Az Európai Unió
Tanácsa

Brüsszel, 2022. július 18.
(OR. en)

11303/22

DEVGEN 151
ACP 95
RELEX 1007
FIN 794
OCDE 16
SUSTDEV 132

AZ ELJÁRÁS EREDMÉNYE

Küldi: a Tanács Főtitkársága

Dátum: 2022. július 18.

Címzett: a delegációk

Előző dok. sz.: 10845/22

Tárgy: Az Európai Tanács részére készített 2022. évi éves jelentés az EU által nyújtott fejlesztési támogatás célértékeiről
– A Tanács következtetései (2022. július 18.)

Mellékelten továbbítjuk a delegációknak „Az Európai Tanács részére készített 2022. évi jelentés az EU által nyújtott fejlesztési támogatás célértékeiről” című tanácsi következtetéseket, amelyet a Tanács a 2022. július 18-án tartott 3889. ülésén jóváhagyott.

**Az Európai Tanács részére készített 2022. évi jelentés az EU által nyújtott fejlesztési támogatás célértékeiről
A Tanács következtetései**

1. Az Európai Tanács 2010. június 17-én felkérte a Tanácsot, hogy készítsen éves jelentést az Uniónak és a tagállamoknak a hivatalos fejlesztési támogatással (ODA) kapcsolatos kötelezettségvállalásairól és azok teljesítéséről¹. Ez az Európai Tanácsnak készített tizenkettedik ilyen éves jelentés. A Tanács üdvözli a kollektív uniós és egyéni ODA-kötelezettségvállalásokkal kapcsolatos tendenciák Bizottság általi elemzését, amely az OECD Fejlesztési Támogatási Bizottságának (DAC) a 2021-ben nyújtott ODA-ra vonatkozó előzetes adatain alapul, és amely megerősíti, hogy az EU együttesen továbbra is a világ legjelentősebb adományozója.
2. A Tanács emlékeztet arra, hogy az EU és tagállamai a fenntartható fejlődési célok és a Párizsi Megállapodásban rögzített célkitűzések megvalósítása érdekében kötelezettséget vállaltak arra, hogy a 2015-ös addisz-abebai cselekvési programmal összhangban eredményesen használják fel az összes finanszírozási forrást és a végrehajtás nem pénzügyi eszközeit, hangsúlyt helyezve a hazai intézkedésekre és a megalapozott szakpolitikákra. A Tanács megerősíti az Uniónak és tagállamainak a fejlesztéspolitikáról szóló új európai konszenzusban² is meghatározott, kollektív és egyéni elkötelezettségét a fenntartható fejlődés finanszírozása és többek között az ODA iránt.

¹ Az ODA-val kapcsolatos kötelezettségvállalások a mellékletben találhatók.

² [HL C 210., 2017.6.30., 1. o.: A Tanács és a tagállamok kormányainak a Tanács keretében üléselő képviselői, az Európai Parlament és a Bizottság által elfogadott együttes nyilatkozat.](#)

3. Az ODA az egyre összetettebb finanszírozási környezetben továbbra is kulcsfontosságú szerepet tölt be, mivel fontos katalizáló eleme annak az átfogó finanszírozásnak, amely a 2030-ig tartó időszakra szóló menetrend megvalósításának elősegítésére rendelkezésre áll. Az ODA-val elősegíthető az egyéb finanszírozási források – különösen a hazai közfinanszírozás, a vegyes finanszírozás és a fenntartható magánberuházások –, valamint az egyéb végrehajtási eszközök kiaknázása, így például a tudomány, a kutatás, a technológia, az innováció és a digitalizáció támogatása.
4. Oroszország Ukrajna ellen folytatott agresszív háborújának hatása tovább fokozza a Covid19-világjárvány még mindig érzékelhető és az éghajlatváltozás már most is tapasztalható hatásait. Erőteljesen növeli a finanszírozási igényeket, súlyosan veszélyezteti a 2030-ig tartó időszakra szóló menetrend terén való előrelépést, fokozza a szegénységet és az egyenlőtlenségeket, globális szinten élelmiszer-ellátási bizonytalanságot és inflációt generál, fennakadásokat okoz az ellátási láncokban, többek között a műtrágyák és az energia esetében, és további jelentős károkat idéz elő az országok likviditása, adósságszintje, valamint makrogazdasági és növekedési kilátásai tekintetében. A Tanács emlékeztet arra, hogy mennyire fontosak a fenntartható fejlődésre vonatkozó kötelezettségvállalások, valamint a fenntartható fejlődési célok eróziójának és az orosz agresszió által a partnerországokra, különösen a legkiszolgáltatottabb helyzetben lévő országokra gyakorolt hatásnak az enyhítése.
5. A globálisan nyújtott ODA a legszegényebb országok, mindenekelőtt a legkevésbé fejlett országok (LDC-országok), valamint a leginkább rászoruló országok, többek között az instabil helyzetben lévő vagy konfliktusok által érintett, illetve az éghajlatváltozás által veszélyeztetett országok számára továbbra is az egyik legfontosabb pénzügyi forrást jelenti, mivel ezekben az országokban különösen hiányoznak a máshonnan való forrásszerzéshez szükséges belső kapacitások.

6. A fentieket szem előtt tartva a Tanács a következőkről kíván beszámolni az Európai Tanácsnak:

- a) A kollektív uniós³ ODA⁴ a 2020-as 67,3 milliárd EUR-ról⁵ 2021-ben 70,2 milliárd EUR-ra⁶ emelkedett. Ez a 4,3 %-os nominális növekedés rávilágít az „Európa együtt” megközelítés keretében annak érdekében tett folyamatos erőfeszítésekre, hogy a fejlődő országok támogatást kapjanak, mindenekelőtt a Covid19-világjárvány következményeire való reagáláshoz.
- b) Az EU és tagállamai – a globálisan nyújtott ODA⁷ 43 %-át biztosítva – megtartották legjelentősebb ODA-támogatói státuszukat a világban (lásd: 1. ábra), és megerősítették vezető pozíciójukat a fenntartható fejlődés globális menetrendje tekintetében.

³ Ebbe nem tartozik bele Ciprus, amely az ODA-ra vonatkozóan 2021-ben nem nyújtott be előzetes adatokat az OECD-nek.

⁴ A kollektív uniós ODA összegét az uniós tagállamok által nyújtott ODA, valamint az uniós intézmények által nyújtott ODA azon része alkotja, amely nem számít bele a tagállamok vagy a nem uniós donorok, így például az Egyesült Királyság által nyújtott támogatásba. Az uniós intézmények ODA-val kapcsolatos kiadásainak nagy része beleszámít az uniós tagállamok által nyújtott támogatásba, azaz a tagállamokra vonatkozó adatok az intézmények idevágó kiadásainak egy részét is magukban foglalják. Az Európai Beruházási Bank (EBB) saját forrásaiból nyújtott ODA nem számít bele a tagállamok által nyújtott támogatásba, tehát az a tagállamok által nyújtott ODA-n felüli összeget képez.

⁵ Nominális értéken. Megjegyzendő, hogy a 67,3 milliárd EUR-s összeg a 2020-ra vonatkozó, az OECD által 2022 tavaszán közzétett végleges adatokon alapul, míg a 2021-es tanácsi következtetésekben szereplő 66,8 milliárd EUR a 2020-ra vonatkozó, az OECD által 2021 tavaszán közzétett előzetes adatokon alapul.

⁶ Támogatási egyenértékben kifejezve. Ez a kedvezményes hitelek ODA-értékének kiszámítására használt új módszertan, amelynek alkalmazására első alkalommal 2019-ben került sor a hivatalos kölcsönökre és a multilaterális intézményeknek nyújtott kölcsönökre vonatkozó 2018-as adatok tekintetében, 2020-tól kezdődően pedig az adósságkönnyítésre vonatkozó adatok vonatkozásában is. Az új támogatási egyenérték módszertanáról és a nettó pénzforgalmi szemléletet alkalmazó korábbi módszertanról további információk itt találhatóak: [a 2020. évi hivatalos fejlesztési támogatásra vonatkozó előzetes adatok \(Preliminary Figures on 2020 Official Development Assistance\) \(europa.eu\)](#).

⁷ A globálisan nyújtott ODA fogalmát itt úgy határoztuk meg, hogy az magában foglalja a kollektív uniós, valamint az összes többi DAC- és nem DAC-donorország által nyújtott ODA-t. A 2020-ban nyújtott kollektív uniós ODA emellett az e fogalommeghatározás szerinti globális ODA 43 %-át tette ki. A korábbi tanácsi következtetésekben szerepelt, hogy a kollektív uniós és (az egyéb nem DAC-támogatókat nem számítva) az összes többi DAC-támogató által nyújtott teljes ODA-nak mekkora részét teszi ki a kollektív uniós ODA. Ez 2020-ban 46 % volt, és 2021-ben továbbra is 46 % lenne. Az e tanácsi következtetésekben szereplő 43 %-ra való változtatás tehát nem jelent csökkenést, hanem a módszer megváltozásának tudható be, amely immár a teljes ODA átfogóbban meghatározott fogalmát alkalmazza.

- c) A kollektív uniós ODA az EU bruttó nemzeti jövedelmének (GNI) 0,49 %-át tette ki, ami enyhe csökkenést jelent a 2020. évi 0,50 %-os arányhoz képest⁸, ugyanakkor még mindig jelentősen magasabb, mint a DAC nem uniós tagjainak átlaga, amely 2021-ben a GNI 0,26 %-a volt (lásd: 2. ábra).
- d) A ODA/GNI-arány négy uniós tagállam esetében meghaladta a 0,7 %-os küszöbértéket (lásd: 3. ábra és 1. táblázat). Hat uniós tagállamban nőtt az ODA/GNI-arány, 12 tagállamban változatlan⁹ maradt, nyolc tagállamban pedig csökkent.
7. A Tanács üdvözli, hogy 2020-hoz képest 2021-ben nőtt a kollektív uniós ODA, ami különösen figyelemre méltó a Covid19-válság összefüggésében. Ugyanakkor a Tanács egyrészt aggodalommal állapítja meg, hogy enyhén csökkent a kollektív uniós ODA/GNI, mivel a kollektív uniós ODA nominális növekedése a gazdaságélénkülés következtében nem állt arányban a GNI magas nominális növekedésével, másrészt újjal megerősíti, hogy további erőfeszítésekre van szükség a kollektív és az egyéni célértékek eléréséhez, valamint ahhoz, hogy 2030-ra a kollektíven biztosított ODA a GNI 0,7 %-át tegye ki.
8. A Tanács üdvözli továbbá, hogy az EU és tagállamai a Covid19-válság tekintetében továbbra is a legnagyobb ODA-támogatók: az uniós tagállamok 5,2 milliárd EUR-t biztosítottak (ami 2020-hoz képest 16,5 %-os nominális növekedést jelent) az összes olyan donorország által nyújtott 16,3 milliárd EUR-ból, amelyek 2021-ben beszámoltak az általuk nyújtott nettó összegekről. Ezen összeg részeként az uniós tagállamok 1,6 milliárd EUR összegű ODA-t fordítottak oltóanyag-adományozásra, ami 2021-ben a teljes nettó ODA-juk 2,2 %-át tette ki. Az EU 2021-ben 8,8 milliárd EUR nettó összegű ODA-t biztosított a Covid19-válság tekintetében (ami 2020-hoz képest 11,1 %-os nominális növekedést jelent).

⁸ A kollektív uniós ODA/GNI-aránynak az ODA nominális növekedése ellenére 2020 és 2021 között bekövetkezett enyhe csökkenése a gazdaságnak a Covid19-világjárványból való kilábalásával magyarázható, mivel a kollektív uniós GNI nagyobb ütemben (nominális értéken 7,6 %-kal) nőtt, mint az ODA.

⁹ A „változatlan” jelző itt olyan ODA/GNI-arányra utal, amely 0,01 százalékpontonál kisebb mértékben változott.

9. A Tanács üdvözli továbbá az LDC-országoknak nyújtott uniós ODA jelentős növekedését: az ezen országoknak nyújtott kollektív uniós ODA 2020-ban elérte a 16,3 milliárd EUR-t, azaz a GNI 0,12 %-át¹⁰. A Tanács ugyanakkor egyre aggasztóbbnak tartja, hogy az EU még mindig nem teljesítette azt a kollektív célkitűzését, hogy rövid távon a GNI 0,15–0,20 %-át biztosítsa az LDC-országok számára. A Tanács ismételten hangsúlyozza, hogy sürgősen fokozni kell az azon cél elérése érdekében tett erőfeszítéseket, hogy az EU 2030-ra kollektíven a GNI 0,20 %-át nyújtsa ODA-ként az LDC-országok számára.
10. A Tanács hangsúlyozza, hogy az Uniónak és tagállamainak sürgősen konkrét és ellenőrizhető intézkedéseket kell tenniük azon kollektív kötelezettségvállalásaik teljesítése érdekében, hogy 2030-ra a GNI 0,7 %-át, az LDC-országok számára pedig a GNI 0,20 %-t kitevő ODA-t biztosítsanak, valamint továbbra is nyomon fogja követni az elért eredményeket. A Tanács az átláthatóság és a nyilvános elszámoltathatóság érdekében folytatni fogja az évenkénti jelentéstétel gyakorlatát.
11. A Tanács újólal megerősíti, hogy az EU és tagállamai által folytatott fejlesztési együttműködés továbbra is célzottan azokra a területekre fog irányulni, ahol arra a legnagyobb szükség van, és ahol az a legnagyobb hatást tudja kifejteni, különösen az LDC-országokban és az instabil helyzetben lévő vagy konfliktus sújtotta országokban, kiemelt figyelmet fordítva a nőkre és a lányokra, valamint a kiszolgáltatott helyzetben lévő személyekre. E tekintetben a Tanács üdvözli, hogy a 2022 márciusában elfogadott dohai cselekvési programban¹¹ kötelezettséget vállaltak arra, hogy kézzelfoghatóbb lépéseket tesznek az LDC-országok támogatása érdekében, és kiemeli annak fontosságát, hogy az EU, a tagállamok, valamint az európai fejlesztési bankok és pénzügyi intézmények elkötelezettek legyenek a program végrehajtása mellett. A Tanács hangsúlyozza, hogy támogatni kell az LDC-országok intézményi kapacitásainak megerősítését, és emlékeztet „Az EU és a legkevésbé fejlett országok közötti megújított partnerség” című közelmúltbeli következtetéseire¹².
12. A Tanács hangsúlyozza, hogy az ODA-nak teljes mértékben hozzá kell járulnia a nemek közötti egyenlőség előmozdításához, ezen elv általános érvényesítése és célzott intézkedések révén egyaránt. E tekintetben a Tanács hangsúlyozza az olyan transzformatív megközelítés fontosságát, amelynek keretében foglalkozni lehet a nemek közötti egyenlőtlenségek kiváltó okaival, így például a bérszakadékkal, a megfelelő oktatási lehetőségek hiányával, valamint a gyermek-, korai és kényszerházassággal, továbbá kiemeli, hogy a nemek közötti különbségek és a kiszolgáltatott helyzetben lévő, illetve marginalizált személyek által tapasztalt többszörös diszkrimináció kezelése valamennyi cselekvési területen uniós prioritást jelent.

¹⁰ 2020 az utolsó olyan év, amelyre vonatkozóan teljes körű adatok állnak rendelkezésre. E szám adatok kiszámításának és az OECD-DAC által alkalmazott módszertan megváltozásának részletes magyarázata a mellékletben található módszertani leírásban szerepel.

¹¹ [A legkevésbé fejlett országokra vonatkozó dohai cselekvési program \(Doha Programme of Action for Least Developed Countries\).](#)

¹² <https://data.consilium.europa.eu/doc/document/ST-9336-2022-INIT/hu/pdf>

13. A Tanács hangsúlyozza továbbá, hogy figyelembe kell venni az egyes országok eltérő helyzetét, valamint foglalkozni kell az alacsony jövedelmű országból közepes jövedelmű országgá váló országok sajátos kihívásaival. A fejlesztéspolitikáról szóló új európai konszenzusnak¹³ megfelelően az EU és tagállamai a közepes jövedelmű országokkal fejlesztési együttműködést, politikai párbeszédet és partnerséget kezdeményeznek majd a fenntartható fejlődéssel, a szegénység felszámolásával, az egyenlőtlenségekkel és a globális közjavakkal kapcsolatban, valamint más közös érdekű területeken. Ami pedig az olyan fejlettebb fejlődő országokat illeti, amelyeknek kevesebb kedvezményes támogatásra van szükségük vagy egyáltalán nincs ilyen támogatásra szükségük, a Tanács emlékeztet arra, hogy az EU és tagállamai olyan innovatív szerepvállalást fognak tanúsítani, amely magában foglalja a pénzügyi együttműködést, de túl is mutat azon.
14. A Tanács hangsúlyozza az addisz-abebai cselekvési programban szereplő valamennyi finanszírozási forrás (köz- és magán-, belföldi és nemzetközi) jelentőségét, továbbá hangsúlyozza a belföldi intézkedések elsőbbségét, a megalapozott és támogató szakpolitikák jelentőségét – a belföldi adóbehajtás megerősítését és a progresszív adózás előmozdítását is beleértve –, valamint minden érdekelt azzal kapcsolatos felelősségét – a magánszektor is beleértve –, hogy elősegítsék a fenntartható fejlődési célok megvalósítását. A Tanács hangsúlyozza, hogy a zöld, digitális, inkluzív, egyenlő esélyeket biztosító és reziliens helyreállítás előmozdítása érdekében valamennyi finanszírozási forrást össze kell kapcsolni a fenntartható fejlesztési célokkal, valamint rámutat arra, hogy az ODA-t és az egyéb pénzmozgásokat össze kell hangolni a Párizsi Megállapodással. A fenntartható finanszírozás kulcsfontosságú különösen a nemzetközi és a hazai magántőke zöld, fenntartható és minőségi beruházások érdekében történő mozgósításához, amely beruházások végső soron munkahelyeket teremtenek a partnerországokban – elsősorban a fiatalok számára –, többek között a „Global Gateway” kezdeményezés részeként. E tekintetben kulcsszerepet játszik az Európai Fenntartható Fejlődési Alap Plusz és más, a fejlesztésre hatással lévő európai beruházások és hitelek.
15. A Tanács hangsúlyozza, hogy a fejlesztési együttműködés kulcsfontosságú szerepet tölt be a nemzetközi éghajlat-politikai és környezetvédelmi célkitűzések elérésében, valamint e tekintetben üdvözli a DAC által a COP26 előkészítése keretében tett, az éghajlatról, a környezetről és a biológiai sokféleségről szóló közös nyilatkozatot, amelyben kötelezettséget vállalt arra, hogy az ODA-t összehangolja a Párizsi Megállapodás céljaival.

¹³ <https://data.consilium.europa.eu/doc/document/ST-9459-2017-INIT/hu/pdf>

16. A Tanács emlékeztet az „Európa együtt” megközelítésről szóló, 2021. áprilisi következtetéseire¹⁴, és újólal hangsúlyozza, hogy szorosán össze kell hangolni az „Európa együtt” kezdeményezések kialakítását, végrehajtását és nyomon követését. A Tanács tisztában van annak fontosságával, hogy a partnerországok érdemben részt vegyenek ezekben a kezdeményezésekben.
17. A Tanács újólal megerősíti elkötelezettségét a hatékony fejlesztési együttműködésre irányuló globális partnerség keretében a hatékony fejlesztési együttműködés számára meghatározott elvek, valamint a fejlesztési szempontú szakpolitikai koherencia iránt, mivel ezek kulcsfontosságúak a fenntartható fejlődési célok eléréséhez.
18. A Tanács üdvözli az integrált nemzeti finanszírozási keretekkel kapcsolatban elért eredményeket, és hangsúlyozza, hogy továbbra is támogatni kell ezeket a kereteket mint olyan átfogó és integrált megközelítést, amelynek célja, hogy a fenntartható fejlődési célok megvalósításához minden elérhető forrásból mozgósítsanak finanszírozást. A Tanács leszögezi, hogy az egyes országok szintjén meg kell erősíteni az EU és a tagállamok, valamint valamennyi érintett nemzetközi és nemzeti érdekelt fél között a fenntartható fejlődési célokkal és különösen azok finanszírozásával kapcsolatban végzett közös munkát, továbbá e tekintetben üdvözli az integrált nemzeti finanszírozási keretek megvalósítását célzó eszköznek a 2022. áprilisi fejlesztésfinanszírozási fórumon történő elindítását.
19. A Tanács üdvözli a fenntartható fejlődéshez nyújtott teljes hivatalos támogatásra (TOSSD) vonatkozó második adatszolgáltatást. Amellett, hogy megerősíti az ODA szerepének fontosságát, a Tanács hangsúlyozza, hogy a TOSSD önkéntes kiegészítő intézkedésként hozzájárulhat ahhoz, hogy jobban fel lehessen mérni és meg lehessen ismerni a 2030-ig szóló menetrend végrehajtásához rendelkezésre álló erőforrásokat, valamint növelni lehessen azok átláthatóságát¹⁵. A Tanács nyugtázza továbbá, hogy az ENSZ Statisztikai Bizottsága elismerte a TOSSD-t mint a fenntartható fejlődési célok új 17.3.1. mutatójára¹⁶ vonatkozó átfogó adatforrást.

¹⁴ <https://data.consilium.europa.eu/doc/document/ST-7894-2021-INIT/hu/pdf>

¹⁵ [A TOSSD vizualizációs eszköze](#)

¹⁶ 17.3.1. mutató: Közvetlen külföldi tőkebefektetés (FDI), hivatalos fejlesztési támogatás és Dél–Dél együttműködés a teljes nemzeti költségvetés arányában.

MELLÉKLET

Az EU jelenlegi kötelezettségvállalásai és céljai az ODA terén

(A Tanács 2015. május 26-i következtetései [9241/15, 31–33. pont])

Az EU (...) újjólag megerősíti a 0,7 %-os ODA/GNI célkitűzésnek a 2015 utáni időszakra vonatkozó menetrend időtartama alatti teljesítésére vonatkozó közös kötelezettségvállalását. Az EU-hoz 2002 előtt csatlakozott tagállamok újjólag megerősítik azt a vállalásukat, hogy a költségvetési feltételek figyelembevételével mellett teljesítik a 0,7 %-os ODA/GNI célkitűzést, azok az országok pedig, amelyek már elérték ezt a célt, kötelezettséget vállalnak arra, hogy továbbra is teljesítik legalább ezt a küszöbértéket; az EU-hoz 2002 után csatlakozott tagállamok arra törekednek, hogy az ODA/GNI arányt 0,33 %-ra növeljék.

A nemzetközi közösség segíthet továbbá oda összpontosítani a forrásokat, ahol azokra a legnagyobb szükség van, beleértve különösen a legkevésbé fejlett országokat, valamint az instabil és a konfliktus által sújtott államokat. Az átfogó ODA-kötelezettségvállalás keretében, és teljes mértékben tiszteletben tartva az egyes tagállamok fejlesztési támogatással kapcsolatos prioritásait, az EU újjólag megerősíti az LDC-országok támogatása iránti elkötelezettségét. Az EU vállalja, hogy az LDC-országok támogatása tekintetében a tagállamok rövid távon együttesen teljesítik a 0,15 %-0,20 %-os ODA/GNI célkitűzést, és hogy az LDC-országoknak a 2015 utáni időszakra vonatkozó menetrend időtartama alatt nyújtott ODA eléri a GNI 0,20 %-át.

Új európai konszenzus a fejlesztéspolitikáról „A mi világunk, a mi méltóságunk, a mi jövőnk”

(A Tanács és a tagállamok kormányainak a Tanács keretében üléselő képviselői, az Európai Parlament és az Európai Bizottság 2017. június 7-i együttes nyilatkozata, 103. pont)

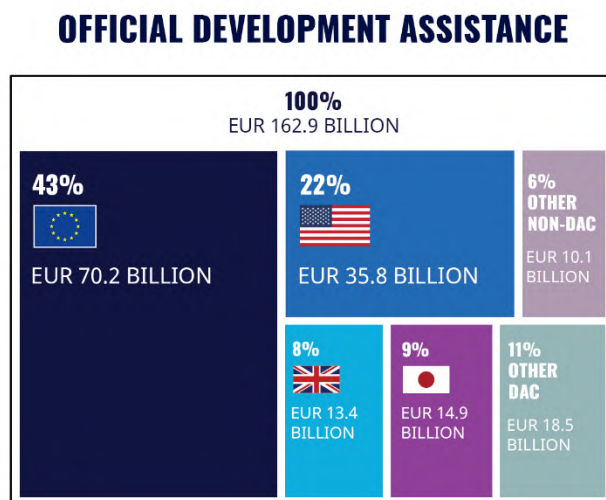
Az EU együttesen arra tett vállalást, hogy a 2030-ig szóló menetrend időkeretén belül bruttó nemzeti jövedelme (GNI) 0,7 %-ának megfelelő összegű hivatalos fejlesztési támogatást biztosít. Annak érdekében, hogy a forrásokat a leginkább rászoruló helyekre, azaz elsősorban a legkevésbé fejlett országokba, valamint az instabil helyzetű és konfliktus sújtotta országokba irányítsa, az EU azt is vállalja, hogy az LDC-országok támogatása tekintetében a tagállamok rövid távon együttesen teljesítik a 0,15 %-0,20 %-os ODA/GNI célkitűzést, és hogy az LDC-országoknak a 2030-ig szóló menetrend időtartama alatt nyújtott ODA eléri a GNI 0,20 %-át. Az EU és tagállamai tisztában vannak továbbá az afrikai fejlődő országok előtt álló sajátos kihívásokkal. (...) Az átláthatóság és a nyilvános elszámoltathatóság érdekében továbbra is nyomon követik az előrehaladást, és éves jelentéseket tesznek.

**Addisz-abebai cselekvési program (amelyet a Közgyűlés a 2015. július 27-i 69/313 sz.
határozatával hagyott jóvá, 51–52. pont)**

(...) Az ODA-támogatók megerősítik az ODA-kötelezettségvállalásaikat, beleértve számos fejlett ország azon kötelezettségvállalását, hogy elérik a 0,7 %-os ODA/GNI arányra vonatkozó célkitűzést, illetve a legkevésbé fejlett országok tekintetében kitűzött 0,15–0,20 %-os ODA/GNI arányra vonatkozó célt. Ösztönöz minket annak a néhány országnak a példája, amelyek elérték vagy meghaladták a 0,7 %-os ODA/GNI arányra vonatkozó kötelezettségvállalásukat, illetve a legkevésbé fejlett országok tekintetében kitűzött 0,15–0,20 %-os ODA/GNI arányra vonatkozó célt. A többi országot pedig arra sűrgetjük, hogy fokozzák az ODA növelésére irányuló erőfeszítéseiket és tegyenek további konkrét erőfeszítéseket az ODA-ra vonatkozó célok teljesítése érdekében. Üdvözöljük az Európai Unió határozatát, amelyben az EU megerősíti a 0,7 %-os ODA/GNI célkitűzésnek a 2015 utáni időszakra vonatkozó menetrend időtartama alatti teljesítésére vonatkozó közös kötelezettségvállalását és vállalja, hogy rövid távon kollektíven teljesíti a legkevésbé fejlett országok tekintetében kitűzött 0,15–0,20 %-os ODA/GNI arányra vonatkozó célt és a 2015 utáni időszakra vonatkozó menetrend időtartama alatt az általa a legkevésbé fejlett országok részére nyújtott ODA összege eléri a GNI 0,20 %-át. Ösztönözzük az ODA-támogatókat annak megfontolására, hogy tűzzék ki célként, hogy a legkevésbé fejlett országok esetében az ODA/GNI aránynak legalább 0,20 %-nak kell lennie.

Tisztában vagyunk azzal, hogy a koncessziós források nagy részét oda kell összpontosítani, ahol a legnagyobb a szükség, ugyanakkor a legkisebb a más források mozgósításával kapcsolatos képesség. E tekintetben komoly aggodalommal vesszük tudomásul, hogy csökken a legkevésbé fejlett országok részére nyújtott ODA aránya, és vállaljuk e csökkenő tendencia visszafordítását. Ösztönöz minket azon országok példája, amelyek az általuk nyújtott ODA legalább 50 százalékát biztosítják a legkevésbé fejlett országok részére.

1. ábra – A kollektív uniós ODA és a nem uniós donorországok által nyújtott támogatások összehasonlítása a 2021. év tekintetében



Preliminary figures for 2021 ODA
Source: OECD, April 2022

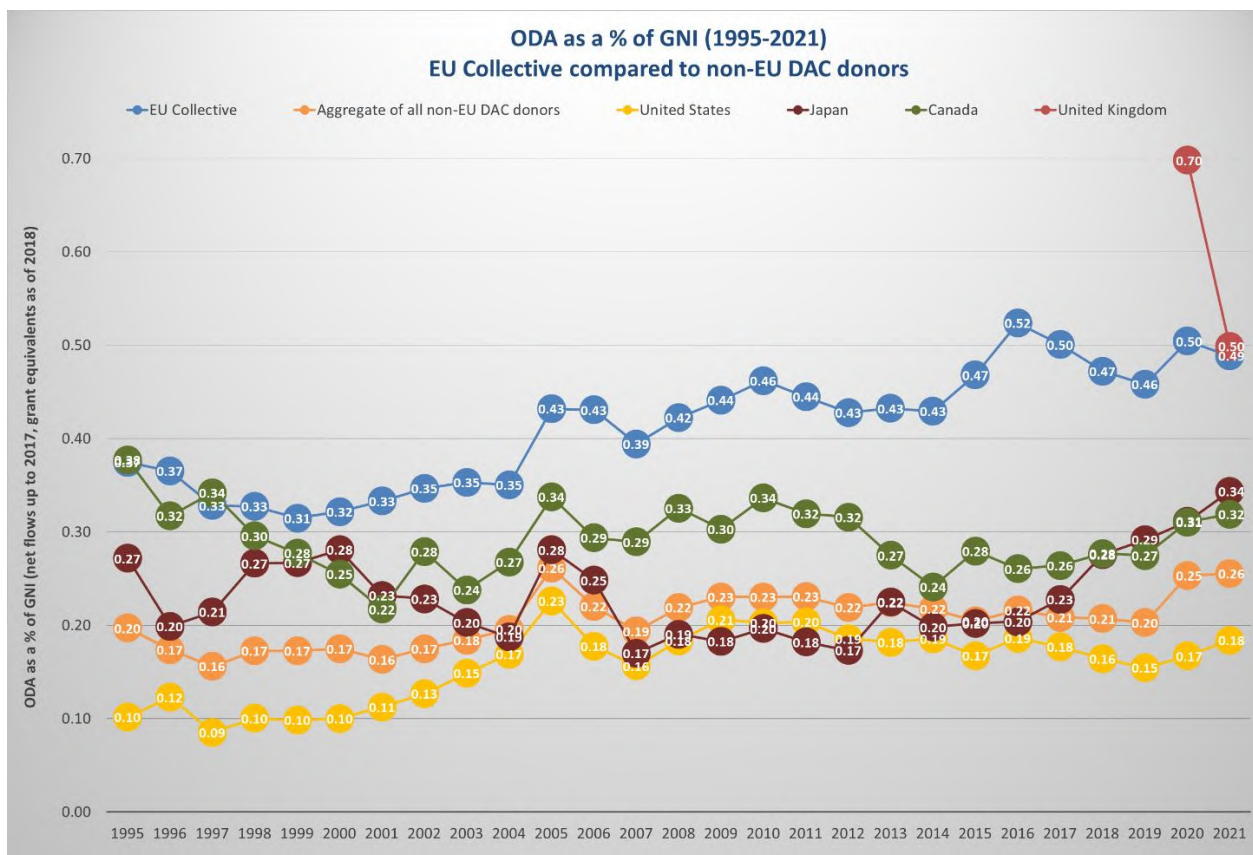


NB.: a 2021-es számadatok előzetes adatok.

NB.: az adatok támogatási egyenértékben vannak megadva.

NB.: Ciprus nem szolgáltatott az ODA-ra vonatkozó 2021. évi előzetes adatokat az OECD-nek.

2. ábra – A GNI %-ában kifejezett kollektív uniós ODA és a DAC nem uniós támogatói által nyújtott támogatások összehasonlítása

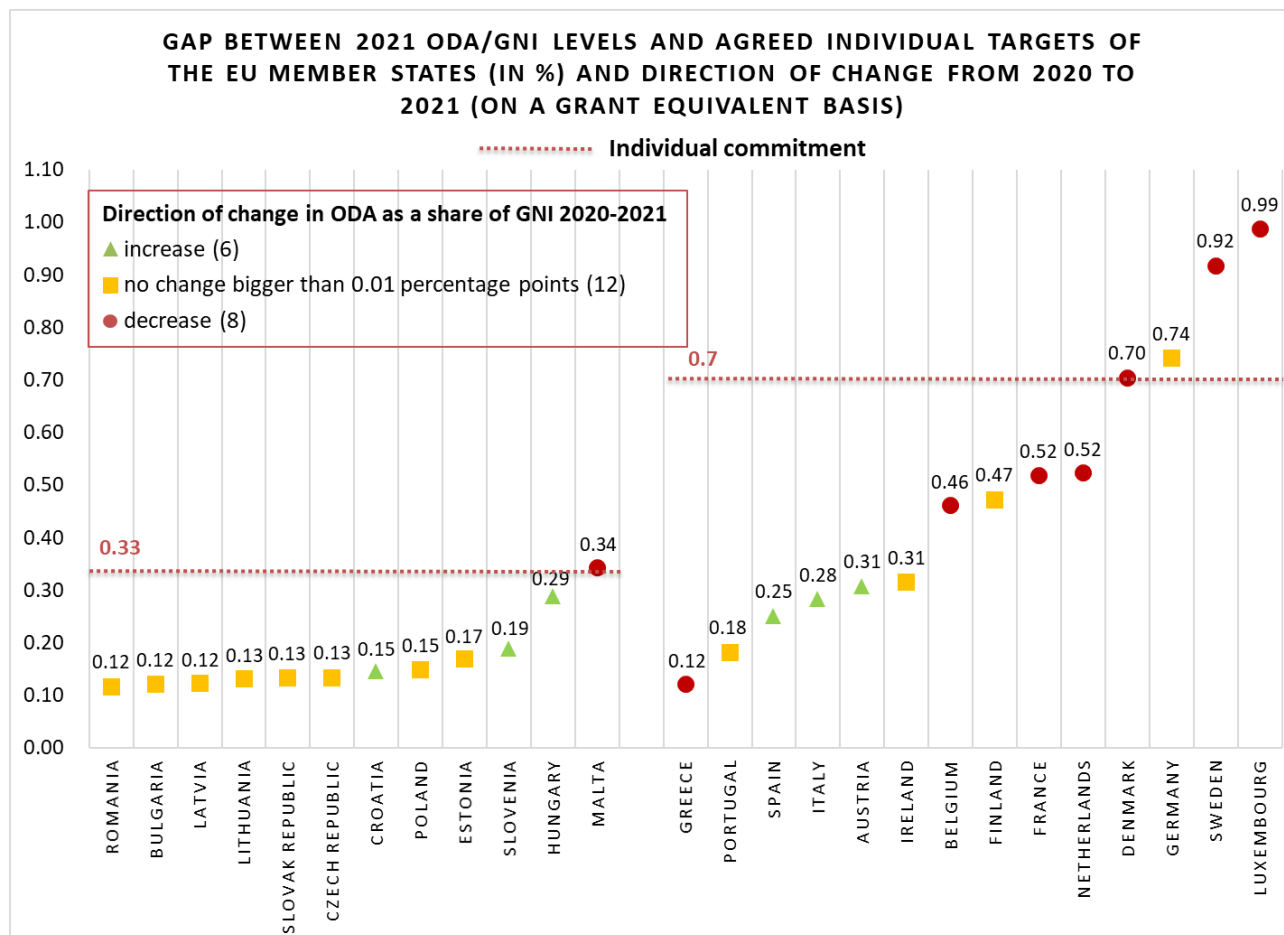


NB.: az egyes évek tekintetében az ezen a grafikonon szereplő kollektív uniós adatok csak azokat az országokat veszik figyelembe, amelyek az adott időpontban az EU tagállamai voltak, míg a DAC nem uniós támogatóira vonatkozó összesített adatok csak azokat a nem uniós országokat veszik figyelembe, amelyek az adott időpontban a DAC tagjai voltak. A kollektív uniós adatok magukban foglalják az Egyesült Királyságra vonatkozó adatokat 2019-ig bezárólag, de 2020-tól már nem, mivel az ország 2020. február 1-jei hatállyal kilépett az Európai Unióból; a DAC nem uniós támogatóira vonatkozó összesített adatok magukban foglalják az Egyesült Királyságra vonatkozó adatokat 2020-tól kezdődően. A nem uniós G7-országok (és egyben DAC-támogatók) külön-külön is szerepelnek.

NB.: minden összeg folyó árakon értendő. A 2021-es számadatok előzetes adatok.

NB.: Ciprus nem szolgáltatott az ODA-ra vonatkozó 2021. évi előzetes adatokat az OECD-nek.

3. ábra – Eltérés az uniós tagállamok által nyújtott ODA/GNI 2021. évi szintje és a jóváhagyott egyéni célszámok között, valamint a változás iránya 2020 és 2021 között



NB.: a számítások alapját a folyó árak képezik. A 2021-es szám adatok előzetes adatok. Csak az abszolút értékben véve legalább 0,01 %-os változás számít növekedésnek vagy csökkenésnek. Ez egy hosszú ideje következetesen alkalmazott módszer, amelynek célja annak elkerülése, hogy a kisebb eltérések növekedésnek vagy csökkenésnek számítsanak. Azon tagállamok, amelyek esetében kis mértékű növekedés vagy csökkenés volt megfigyelhető, változatlan helyzetüként szerepelnek.

NB.: Ciprus nem szerepel a grafikonon, mivel 2021-ben nem szolgáltatott az ODA-ra vonatkozó előzetes adatokat az OECD-nek.

1. táblázat – Unió tagállamok és a kollektív uniós ODA, 2011–2021

Member State	2011		2012		2013		2014		2015		2016		2017		2018		2019		2020		2021		Change 2020-2021	
	EUR Million	% of GNI	EUR Million	% of GNI	EUR Million	% of GNI	EUR Million	% of GNI	EUR Million	% of GNI	EUR Million	% of GNI	EUR Million	% of GNI	EUR Million	% of GNI	EUR Million	% of GNI	EUR Million	% of GNI	EUR Million	% of GNI	Volume in EUR Million	% of GNI
Austria	799	0.27	860	0.28	882	0.27	930	0.28	1,193	0.35	1,479	0.42	1,110	0.30	990	0.26	1,099	0.28	1,117	0.30	1,234	0.31	117.04	0.0105
Belgium	2,019	0.54	1,801	0.47	1,732	0.45	1,844	0.46	1,717	0.42	2,080	0.50	1,948	0.45	1,959	0.43	1,943	0.41	2,056	0.48	2,174	0.46	117.88	-0.0166
Bulgaria	35	0.09	31	0.08	37	0.10	37	0.09	37	0.09	61	0.13	55	0.11	58	0.11	58	0.10	75	0.13	77	0.12	1.90	-0.0081
Croatia					34	0.08	54	0.13	46	0.09	37	0.07	48	0.10	67	0.13	64	0.12	68	0.13	80	0.15	12.25	0.0145
Cyprus	27	0.16	20	0.11	15	0.10	14	0.09	16	0.09	-	-	-	-	21	0.12	18	0.09	13	0.06	-	-	-	-
Czech Republic	180	0.12	171	0.12	159	0.11	160	0.11	179	0.12	235	0.14	270	0.15	259	0.13	276	0.13	262	0.13	306	0.13	43.39	0.0069
Denmark	2,108	0.85	2,095	0.83	2,205	0.85	2,264	0.86	2,313	0.85	2,142	0.75	2,172	0.74	2,195	0.72	2,281	0.72	2,327	0.72	2,431	0.70	103.93	-0.0159
Estonia	17	0.11	18	0.11	23	0.13	28	0.14	31	0.15	39	0.19	38	0.16	41	0.16	43	0.16	44	0.17	51	0.17	7.04	0.0034
Finland	1,011	0.53	1,027	0.53	1,081	0.54	1,232	0.59	1,161	0.55	958	0.44	961	0.42	834	0.36	1,010	0.42	1,122	0.47	1,214	0.47	92.54	0.0044
France	9,348	0.46	9,358	0.45	8,540	0.41	8,005	0.37	8,149	0.37	8,701	0.38	10,052	0.43	10,283	0.43	10,908	0.44	12,394	0.53	13,062	0.52	668.00	-0.0118
Germany	10,136	0.39	10,067	0.37	10,717	0.38	12,486	0.42	16,173	0.52	22,368	0.70	22,182	0.67	21,163	0.61	21,616	0.61	25,191	0.73	27,255	0.74	2,064.23	0.0067
Greece	305	0.15	255	0.13	180	0.10	186	0.11	215	0.12	333	0.19	278	0.16	246	0.13	329	0.18	286	0.17	223	0.12	-62.48	-0.0513
Hungary	100	0.11	92	0.10	97	0.10	109	0.11	140	0.13	180	0.17	132	0.11	241	0.21	279	0.21	367	0.27	385	0.29	18.08	0.0166
Ireland	657	0.51	629	0.47	637	0.46	615	0.38	648	0.32	726	0.32	743	0.32	792	0.31	870	0.32	867	0.31	988	0.31	121.55	0.0092
Italy	3,111	0.20	2,129	0.14	2,584	0.17	3,022	0.19	3,609	0.22	4,601	0.27	5,197	0.30	4,397	0.25	3,941	0.22	3,728	0.22	5,088	0.28	1,359.86	0.0586
Latvia	14	0.07	16	0.07	18	0.08	19	0.08	21	0.09	27	0.11	28	0.11	29	0.10	31	0.10	36	0.12	40	0.12	4.13	0.0008
Lithuania	37	0.13	40	0.13	38	0.11	34	0.10	43	0.12	52	0.14	53	0.13	55	0.12	60	0.13	63	0.13	70	0.13	7.25	-0.0010
Luxembourg	294	0.97	310	1.00	323	1.00	319	1.06	327	0.95	354	1.00	376	1.00	401	0.98	421	1.03	397	1.03	456	0.99	58.76	-0.0435
Malta	14	0.25	14	0.23	14	0.20	15	0.20	15	0.17	19	0.20	22	0.21	28	0.25	37	0.30	47	0.40	46	0.34	-0.42	-0.0593
Netherlands	4,563	0.75	4,297	0.71	4,094	0.67	4,200	0.64	5,162	0.75	4,491	0.65	4,399	0.60	4,795	0.62	4,727	0.59	4,702	0.59	4,471	0.52	-231.32	-0.0687
Poland	300	0.08	328	0.09	367	0.10	341	0.09	397	0.10	600	0.15	603	0.13	649	0.14	694	0.14	728	0.14	805	0.15	77.62	0.0043
Portugal	509	0.31	452	0.28	368	0.23	324	0.19	278	0.16	310	0.17	338	0.18	349	0.18	367	0.17	362	0.18	380	0.18	17.83	-0.0020
Romania	118	0.09	111	0.09	101	0.07	161	0.11	143	0.09	184	0.11	195	0.11	211	0.11	227	0.10	271	0.13	276	0.12	5.19	-0.0098
Slovak Republic	62	0.09	62	0.09	65	0.09	63	0.09	77	0.10	96	0.12	106	0.13	117	0.13	103	0.11	124	0.14	127	0.13	3.54	-0.0047
Slovenia	45	0.13	45	0.13	46	0.13	46	0.12	57	0.15	74	0.19	67	0.16	71	0.16	78	0.17	80	0.17	97	0.19	17.47	0.0141
Spain	3,001	0.29	1,585	0.16	1,769	0.17	1,415	0.13	1,259	0.12	3,819	0.34	2,271	0.19	2,449	0.20	2,629	0.21	2,621	0.23	2,995	0.25	373.94	0.0175
Sweden	4,030	1.02	4,077	0.97	4,389	1.01	4,698	1.09	6,391	1.40	4,425	0.94	4,935	1.02	5,085	1.07	4,650	0.96	5,571	1.14	5,012	0.92	-559.36	-0.2216
United Kingdom	9,948	0.56	10,808	0.56	13,461	0.70	14,519	0.70	16,725	0.70	16,325	0.70	16,060	0.70	16,446	0.70	17,309	0.70						
EU MS Aggregate	52,790	0.42	50,698	0.39	53,975	0.41	57,139	0.41	66,522	0.46	74,716	0.51	74,638	0.49	74,229	0.47	76,068	0.46	64,919	0.49	69,345	0.48	4,426.84	-0.0037
EU Institutions' ODA not imputed to EU Member States and other donors	3,453		4,544		2,873		2,131		1,372		2,750		1,926		627		-829		2,418		855		-1,563.15	
EU Collective	56,243	0.44	55,242	0.43	56,848	0.43	59,270	0.43	67,894	0.47	77,466	0.52	76,563	0.50	74,856	0.47	75,239	0.46	67,337	0.50	70,201	0.49	2,863.69	-0.0159

NB.: az adatok 2017-ig nettó pénzforgalmi alapon, 2018-tól pedig támogatási egyenértékben vannak megadva. Minden összeg folyó árakon értendő. A 2021-es szám adatok előzetes adatok.

NB.: az egyes évek tekintetében ez a táblázat, valamint az abban szereplő összesített és kollektív adatok csak azokat az országokat veszik figyelembe, amelyek az adott időpontban az EU tagállamai voltak. Az összesített és kollektív uniós adatok magukban foglalják az Egyesült Királyságra vonatkozó adatokat is 2019-ig bezárólag, de 2020-tól már nem, mivel az ország 2020. február 1-jei hatállyal kilépett az Európai Unióból.

NB.: a „-” azt jelzi, hogy az érintett tagállam az adott évre vonatkozóan nem szolgáltatott az ODA-ra vonatkozó adatot.

2. táblázat: Az uniós tagállamok által az LDC-országoknak nyújtott ODA és az LDC-országoknak nyújtott kollektív uniós ODA, 2018–2020

Member State	2018		2019		2020	
	EUR Million	% of GNI	EUR Million	% of GNI	EUR Million	% of GNI
Austria	270.1	0.07	281.3	0.07	268.2	0.07
Belgium	630.0	0.14	647.6	0.14	684.3	0.16
Bulgaria	11.8	0.02	10.7	0.02	16.3	0.03
Croatia	12.9	0.03	2.9	0.01	9.2	0.02
Cyprus	4.3	0.02	2.6	0.01	2.2	0.01
Czech Republic	54.9	0.03	57.8	0.03	54.1	0.03
Denmark	615.4	0.20	703.2	0.22	676.9	0.21
Estonia	6.6	0.03	8.2	0.03	8.2	0.03
Finland	266.1	0.11	329.2	0.14	334.0	0.14
France	2,872.2	0.12	2,607.7	0.11	3,354.8	0.14
Germany	4,199.5	0.12	3,978.6	0.11	4,999.8	0.15
Greece	50.8	0.03	44.5	0.02	42.5	0.03
Hungary	57.6	0.05	58.2	0.04	45.2	0.03
Ireland	327.1	0.13	332.9	0.12	339.1	0.12
Italy	1,116.6	0.06	1,023.6	0.06	938.9	0.06
Latvia	5.6	0.02	6.1	0.02	6.1	0.02
Lithuania	10.4	0.02	11.3	0.02	10.7	0.02
Luxembourg	189.4	0.46	190.4	0.47	183.1	0.48
Malta	2.3	0.02	1.7	0.01	1.3	0.01
Netherlands	1,145.2	0.15	1,138.0	0.14	984.0	0.12
Poland	186.7	0.04	118.7	0.02	114.0	0.02
Portugal	108.9	0.06	111.9	0.05	99.7	0.05
Romania	36.4	0.02	36.7	0.02	41.0	0.02
Slovak Republic	21.4	0.02	18.6	0.02	18.7	0.02
Slovenia	11.3	0.02	11.2	0.02	10.6	0.02
Spain	581.7	0.05	520.7	0.04	522.6	0.05
Sweden	1,623.4	0.34	1,577.8	0.32	1,726.8	0.35
United Kingdom	5,428.9	0.23	5,153.9	0.21		
EU MS Aggregate	19,847.7	0.125	18,986.1	0.12	15,492.3	0.12
EU Institutions' regional ODA known to benefit LDCs (not including UK share)					798.1	
EU Collective					16,290.5	0.12

NB.: minden összeg folyó árakon értendő.

NB.: az egyes évek tekintetében ez a táblázat, valamint az abban szereplő összesített és kollektív adatok azokat az országokat veszik figyelembe, amelyek az adott időpontban az EU tagállamai voltak. Az uniós tagállamokra vonatkozó összesített adatok magukban foglalják az Egyesült Királyságra vonatkozó adatokat 2019-ig bezárólag, de 2020-tól már nem, mivel az ország 2020. február 1-jei hatállyal kilépett az Európai Unióból; a kollektív uniós adatok 2021 tekintetében sem foglalják magukban az Egyesült Királyságra vonatkozó adatokat.

NB.: az OECD-DAC módosította az LDC-országok részére nyújtott összes ODA kiszámításának módszertanát, amelyben így a köztudottan LDC-országokat is támogató regionális ODA-t is figyelembe veszi. A módosítást a 2020. évi adatokra alkalmazták először, ezért 2019 és 2020 között törés keletkezett az idősorban. További részletek a mellékletben foglalt módszertani leírásban találhatóak.

Az LDC-országok részére nyújtott ODA kiszámításának módszertani leírása

Korábban, a 2019. évi adatokig bezárólag az uniós tagállamok által az LDC-országoknak nyújtott összesített ODA kiszámítása a tagállamok által az LDC-országoknak kétoldalú keretek között nyújtott nettó ODA, valamint a tagállamok által az LDC-országoknak többoldalú keretek között nyújtott, beszámított ODA összeadásával történt, elkerülve ezzel az uniós intézmények által az LDC-országoknak nyújtott ODA kettős beszámítását, mivel utóbbi túlnyomórészt a tagállamok által az LDC-országoknak többoldalú keretek között nyújtott, beszámított és az uniós intézményeken keresztül folyósított ODA-t foglalja magában.

A 2020. évi adatok tekintetében az OECD-DAC új elemmel egészítette ki az LDC-országoknak nyújtott összes ODA kiszámításának módszertanát: ez a köztudottan LDC-országokat is támogató regionális ODA. Mivel a tagállamok által az LDC-országoknak többoldalú keretek között nyújtott, beszámított ODA nem foglalja magában az uniós intézmények által nyújtott, köztudottan LDC-országokat is támogató regionális ODA-t, ezt a köztudottan LDC-országokat is támogató, (az Egyesült Királyságnak tulajdonítható összeg levonása után) 798 millió EUR összegű regionális ODA-t az LDC-országoknak nyújtott 2020. évi kollektív uniós ODA részeként veszik figyelembe. Az uniós intézményeken kívül két tagállam szolgáltatott a köztudottan LDC-országokat is támogató regionális ODA-ra vonatkozó adatokat: Franciaország (17 millió EUR) és Németország (82 millió EUR). Az LDC-országoknak nyújtott kollektív uniós ODA-ba beleszámított, köztudottan LDC-országokat is támogató regionális ODA tehát összesen 897 millió EUR-t tesz ki.

2020-ban az LDC-országokra vonatkozóan öt uniós tagállam érte el vagy haladta meg a 2020-ra kitűzött 0,15 %-os ODA/GNI arányt (lásd: 2. táblázat).

Referenciaként jelezzük, hogy 2019-ben a 28 uniós tagállam, illetve (az Egyesült Királyság nélkül) a 27 uniós tagállam által az LDC-országoknak nyújtott összesített ODA a GNI 0,12 %-át (19 milliárd EUR), illetve 0,10 %-át (13,8 milliárd EUR) tette ki. Összehasonlításképpen: a 27 tagállam által az LDC-országoknak nyújtott, 2020. évi összesített ODA a korábbi módszertannal számítva a GNI 0,12 %-át (15,4 milliárd EUR) tette volna ki, ami az Egyesült Királyság nélkül számított 2019. évi összesített uniós értékhez képest 11,3 %-os nominális növekedést jelent.