



Consiliul
Uniunii Europene

Bruxelles, 30 iunie 2022
(OR. en)

10877/22

FIN 737

NOTĂ DE ÎNȘOȚIRE

| | |
|----------------|---|
| Sursă: | Secretara Generală a Comisiei Europene, sub semnătura dnei Martine DEPREZ, Directoare |
| Data primirii: | 30 iunie 2022 |
| Destinatar: | Secretariatul General al Consiliului |
| Nr. doc. Csie: | COM(2022) 315 final |
| Subiect: | RAPORT AL COMISIEI CĂTRE PARLAMENTUL EUROPEAN ȘI CONSILIU Prognostica pe termen lung privind viitoarele intrări și ieșiri din bugetul UE (2023-2027) |

În anexă, se pune la dispoziția delegațiilor documentul COM(2022) 315 final.

Anexă: COM(2022) 315 final



Bruxelles, 30.6.2022
COM(2022) 315 final

RAPORT AL COMISIEI CĂTRE PARLAMENTUL EUROPEAN ȘI CONSILIU

Proгноza pe termen lung privind viitoarele intrări și ieșiri din bugetul UE (2023-2027)

{SWD(2022) 175 final}

Cuprins

| | |
|--|----------|
| CUPRINS | 1 |
| 1. Introducere | 2 |
| 2. Prognoza privind ieșirile din bugetul UE pentru perioada 2023-2027 | 2 |
| 2.1. Plăți legate de angajamentele din CFM pentru perioada 2021-2027 | 4 |
| 2.2. Plăți pentru finalizarea angajamentelor anterioare anului 2021 | 6 |
| 2.3. Dezangajări | 7 |
| 2.4. NextGenerationEU | 7 |
| 2.5. Evoluția nivelului angajamentelor restante | 8 |
| 3. Prognoza privind intrările în bugetul UE pentru perioada 2023-2027 | 10 |
| 4. Concluzii | 11 |
| Anexa I – Rezultatele prognozei* | 13 |
| Tabel 1.1 – Prognoza pe termen lung privind viitoarele ieșiri în perioada 2023-2027 pentru CFM | 13 |
| Tabelul 1.2 – Plăți legate de angajamentele din CFM pentru perioada 2021-2027 | 14 |
| Tabelul 1.3 – Plăți pentru finalizarea angajamentelor anterioare anului 2021 | 15 |
| Tabelul 2 – Prognoza dezangajărilor | 16 |
| Tabelul 3 – Prognoza pe termen lung privind ieșirile pentru NextGenerationEU | 17 |
| Tabelul 4 – Variația nivelului total al angajamentelor restante în perioada 2023-2027 | 17 |
| Tabelul 5 – Prognoza pe termen lung privind viitoarele intrări în bugetul UE în perioada 2023-2027 | 18 |

1. Introducere

Prezentul raport prezintă prognozele privind intrările și ieșirile din bugetul UE în perioada 2023-2027ⁱ. Aceasta este a doua ediție a prognozei pe termen lung privind veniturile și cheltuielile care decurg din cadrul financiar multianual (CFM) 2021-2027ⁱⁱ și NextGenerationEUⁱⁱⁱ, actualizând estimările prezentate în raportul din iunie 2021^{iv}.

Prognoza acoperă următorii cinci ani, în conformitate cu articolul 247 alineatul (1) litera (c) din Regulamentul financiar^v. Perioada se suprapune în mare măsură cu raportul de anul trecut, care, în mod excepțional, a cuprins o perioadă de șapte ani, din 2021 până în 2027, pentru a oferi o imagine de ansamblu cuprinzătoare a intrărilor de venituri preconizate și a ieșirilor de cheltuieli în limita plafoanelor aferente CFM nou adoptat la momentul respectiv.

Pe lângă estimările din CFM, această prognoză actualizează previziunile privind plățile pentru toate programele din cadrul NextGenerationEU. Aceste cheltuieli suplimentare față de cheltuielile prevăzute în CFM sunt finanțate exclusiv din veniturile obținute din operațiunile de împrumut de pe piețele de capital.

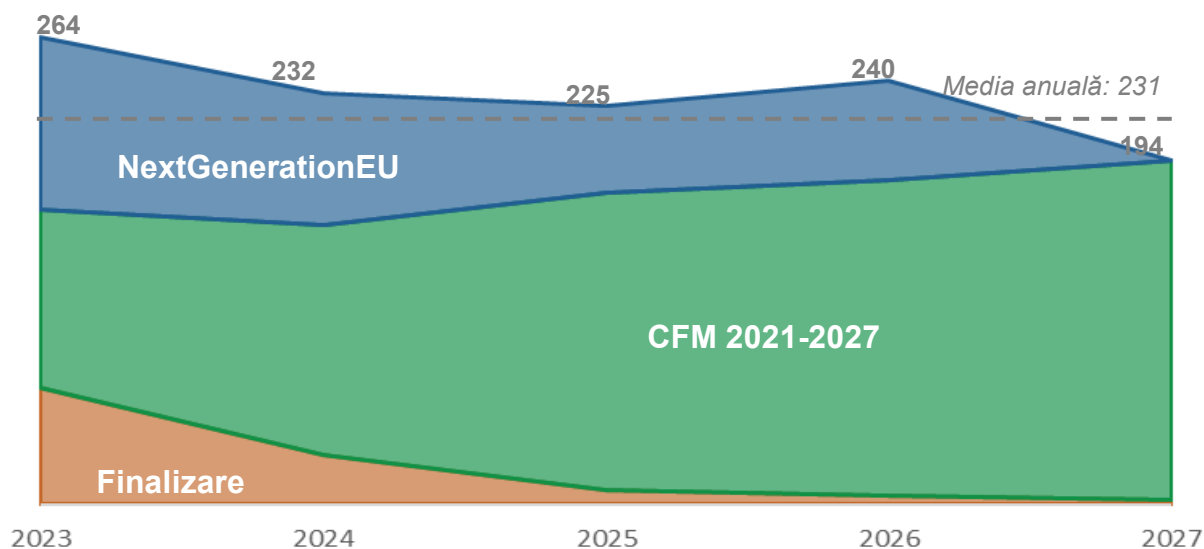
Plățile din bugetul UE sunt efectuate conform angajamentelor. Estimările din prezentul raport se bazează pe angajamentele din programarea financiară care însoțește proiectul de buget 2023^{vi}. Acestea includ ajustarea^{vii} CFM pentru adoptarea cu întârziere a normelor și programelor care fac obiectul gestiunii partajate în temeiul articolului 7 din Regulamentul privind CFM, ajustările specifice fiecărui program în temeiul articolului 5 din Regulamentul privind CFM^{viii}, precum și reutilizarea dezangajărilor în temeiul articolului 15 alineatul (3)^{ix} din Regulamentul financiar. În ceea ce privește veniturile, prognoza se bazează pe sistemul de venituri prevăzut în Decizia privind resursele proprii^x. Prognozele privind veniturile țin seama, de asemenea, de Acordul privind retragerea Regatului Unit al Marii Britanii și Irlandei de Nord din Uniunea Europeană și din Comunitatea Europeană a Energiei Atomice^{xi} („Acordul de retragere”).

2. Prognoza privind ieșirile din bugetul UE pentru perioada 2023-2027

Se preconizează că în următorii cinci ani plățile din CFM vor ajunge la 1 156 de miliarde EUR, din care 873 de miliarde EUR în limita plafonului de plăți al CFM și 278 de miliarde EUR pentru sprijinul nerambursabil NextGenerationEU.

Prognoza include estimări pentru viitoarele ajustări specifice fiecărui program care decurg din articolul 5 din Regulamentul privind CFM și pentru reutilizarea dezangajărilor în temeiul articolului 15 alineatul (3) din Regulamentul financiar, care vor fi alocate în perioada 2024-2027. Se preconizează că ajustările specifice fiecărui program vor avea ca rezultat o ajustare automată în sens ascendent a plafoanelor CFM pentru angajamente și plăți în valoare de 9,4 miliarde EUR, în plus față de ajustările pentru 2022 și 2023, în valoare totală de 3,3 miliarde EUR^{xii}. Ajustarea anuală exactă va depinde de veniturile provenite din amenzile aplicate în domeniul concurenței din anul precedent, pentru o sumă totală de 11 miliarde EUR (la prețurile din 2018) până în 2027.

Grafic 1 – Prognoza privind plățile pe categorii (în miliarde EUR)



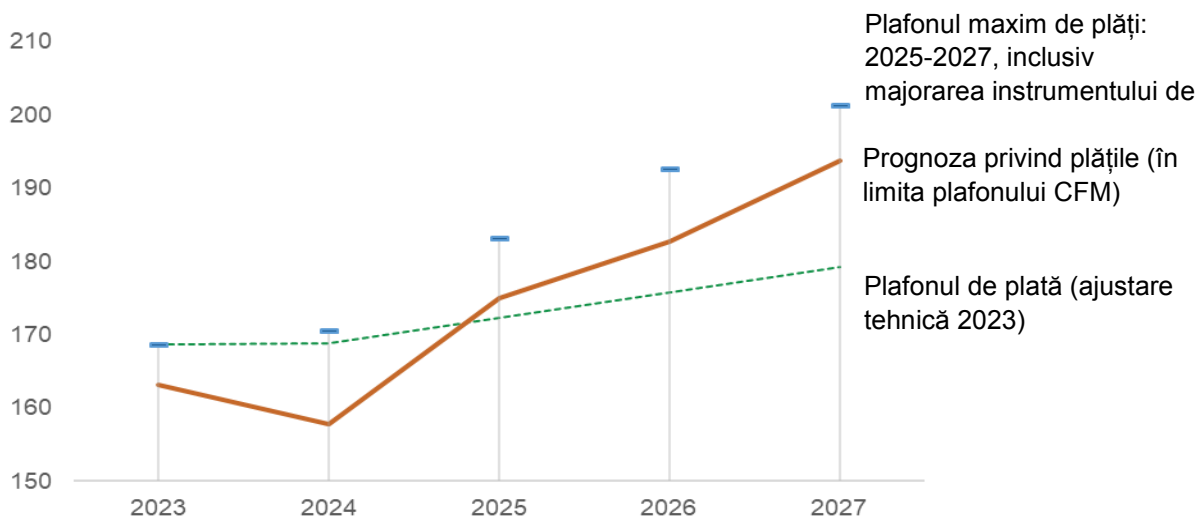
Plățile prognozate de la bugetul UE nu sunt distribuite uniform pe parcursul perioadei de referință. Acestea depind de evoluția preconizată: 1) a introducerii progresive a plăților pentru programele din CFM (66 % din totalul plăților), 2) a ritmului plăților în cadrul NextGenerationEU (24 % din plăți) și 3) a finalizării angajamentelor din perioada 2014-2020 și din perioada anterioară (10 % din plăți). Media anuală estimată a ieșirilor este de 231 de miliarde EUR, din care 56 de miliarde EUR urmează să fie finanțate prin împrumuturi de pe piețele de capital pentru programele NextGenerationEU.

Se preconizează că plățile din această perioadă vor scădea constant după un vârf înregistrat în 2023, care este determinat în mare parte de concentrarea la începutul perioadei a instrumentului NextGenerationEU. Se preconizează o revenire temporară a ieșirilor în 2026, când toate plățile finale din cadrul NextGenerationEU vor trebui să fie finalizate. Începând din 2027, prognoza cuprind aproape exclusiv plățile efectuate în cadrul programelor CFM în perioada 2021-2027.

Având în vedere cheltuielile din actualul CFM și finalizarea cadrelor financiare precedente, prognoza privind plățile ajunge în medie la 175 de miliarde EUR, cu valorile din perioada 2023-2024 sub medie și cele din perioada 2026-2027 peste medie. Diferența dintre anul de vârf pentru plăți (2027) și nivelul minim (2024) este de aproximativ 36 de miliarde EUR. Acest tipar a fost observat și în CFM-urile anterioare, ca urmare a eliminării treptate a plăților de închidere din cadrele financiare anterioare și din noile programe de cheltuieli care au atins efectiv viteza de croazieră în a doua jumătate a CFM respectiv.

Marja prognozată în limita plafonului de plăți al CFM se ridică la 5,5 miliarde EUR în 2023 și la 11 miliarde EUR în 2024. Pentru perioada 2025-2027, marja anuală poate părea negativă în comparație cu plafoanele de plăți actuale, prognoza depășind plafonul cu 24,6 miliarde EUR pentru cei trei ani luați împreună. Aceste abateri de-a lungul anilor sunt doar o consecință a plafonului de plăți stabilit la un nivel stabil în termeni reali, în timp ce se preconizează că punerea în aplicare va urma o traiectorie variabilă. În temeiul mecanismului de ajustare automată prevăzut la articolul 11 alineatul (1) litera (b) din Regulamentul privind CFM, sumele necheltuite într-un anumit an vor majora plafoanele pentru anii următori. Prin urmare, marjele pozitive preconizate înainte de 2025 vor crește plafoanele în perioada 2025-2027 [în limitele stabilite la articolul 11 alineatul (3) din Regulamentul privind CFM]. Având în vedere această ajustare și viitoarea ajustare specifică programului în temeiul articolului 5 din Regulamentul privind CFM (care va majora plafoanele de plăți cu încă 9,4 miliarde EUR), prognoza actuală privind plățile pentru ultimii trei ani ai CFM este compatibilă cu plafonul general de plăți al CFM pentru perioada 2021-2027.

Grafic 2 – Prognoza privind plățile în raport cu plafonul de plăți din CFM (în miliarde EUR)



2.1. Plăți legate de angajamentele din CFM pentru perioada 2021-2027

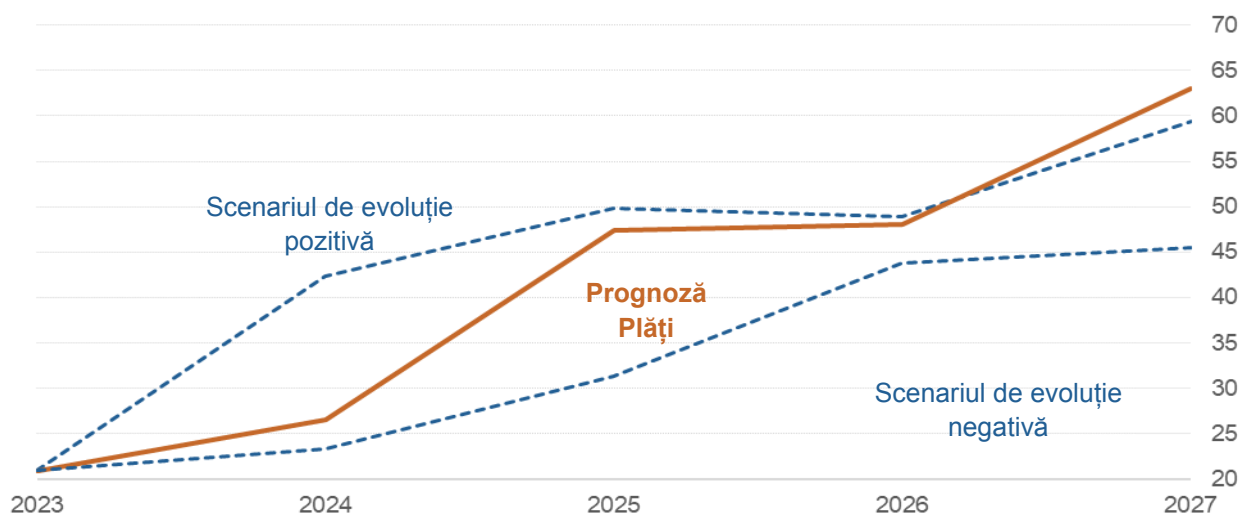
Politica de coeziune și politica agricolă comună (PAC) reprezintă mai mult de jumătate din plățile estimate care decurg din CFM pentru perioada 2021-2027. Prin urmare, prognoza pe termen lung este determinată în mare măsură de previziunile privind punerea în aplicare a acestor două politici.

Rubrica 2a – Politica de coeziune

Plățile prevăzute pentru perioada 2023-2027 pentru noua programare a politicii de coeziune se ridică la 177 de miliarde EUR, cu aproximativ 8 miliarde EUR mai puțin decât în prognoza de anul trecut. Întârzierile mai pronunțate^{xiii} în lansarea perioadei de programare 2021-2027 vor modela plățile pentru restul CFM. Nu a fost adoptat niciun program național în 2021, toate urmând să fie aprobate până la sfârșitul anului 2022. Pandemia de COVID-19 și necesitatea de a integra inițiativele de redresare în pachetul legislativ în curs de negociere în cursul anului 2020 au condus la o adoptare ulterioară a actelor juridice relevante, ceea ce explică în mare măsură întârzierile observate. În plus, este posibil ca accentul pus de autoritățile naționale pe punerea în aplicare a NextGenerationEU să fi jucat, de asemenea, un rol. Ipoteza tehnică pentru această prognoză este că, începând din 2024, statele membre vor începe să recupereze parțial întârzierile acumulate în perioada 2021-2023 și vor atinge o viteză de punere în aplicare comparabilă cu cea din perioada 2014-2020 către ultimii ani din CFM. Această ipoteză se bazează pe un context de incertitudine sporită din cauza instabilității geopolitice și economice actuale, precum și a absenței unei valori de referință istorice relevante pentru punerea în aplicare a proiectelor pe termen lung.

Aceste prognoze sunt supuse unor riscuri de evoluție pozitivă și de evoluție negativă. Statele membre pot depune eforturi suplimentare pentru a accelera punerea în aplicare începând cu 2023, iar viteza de punere în aplicare din perioada de programare anterioare ar putea fi atinsă mai devreme. Plățile pot, de asemenea, să se accelereze în ceea ce privește inițiativa REPowerEU^{xiv}, în temeiul căreia Comisia a propus ca statele membre să aibă posibilitatea de a transfera până la 12,5 % din alocările lor pentru coeziune către Mecanismul de redresare și reziliență (ceea ce nu se reflectă în prognoză), bazându-se pe posibilitatea de transfer de 5 % deja disponibilă și adăugând posibilitatea de transfer de 7,5 % numai pentru obiectivele REPowerEU. În schimb, dacă statele membre nu depun eforturi suplimentare, va persista o întârziere de un an. În consecință, acest lucru ar întârzia plățile și ar putea conduce la un nivel extrem de ridicat al dezangajărilor din cauza regulii de dezangajare N+3.

Graficul 3 – Prognoza privind plățile pentru rubrica 2a (angajamentele CFM 2021-2027) și scenarii de evoluție pozitivă și negativă (în miliarde EUR)



Rubrica 3 – Politica agricolă comună (PAC)

Prognoza privind plățile pentru pilonul I al PAC – 208 miliarde EUR pentru perioada 2023-2027 – reflectă cea mai recentă programare financiară și transferurile statelor membre între cei doi piloni ai PAC.

Spre deosebire de politica de coeziune, nu se preconizează întârzieri în punerea în aplicare a pilonului II – Fondul european agricol pentru dezvoltare rurală (FEADR) – datorită dispozițiilor tranzitorii de doi ani, care au prelungit programele din perioada 2014-2020 până în 2022. Având în vedere că toate statele membre și-au prezentat planurile strategice pentru noua PAC, se preconizează că punerea în aplicare efectivă a programelor pentru perioada 2023-2027 va începe deja în 2023, cu un an mai devreme decât se estimase în raportul privind prognoza din iunie 2021.

Prognoza privind plățile care decurg din CFM 2021-2027 include și plățile legate de ultimele două tranșe (2021 și 2022) ale exercițiului de programare anterior. Se preconizează că acestea vor fi acoperite prin plăți până în 2026 (a se vedea punctul 2.2. Plăți aferente angajamentelor anterioare anului 2021).

Având în vedere că programele FEADR pentru perioada 2014-2022 se derulează conform planului, iar noile planuri PAC sunt în curs de aprobare, se preconizează că punerea în aplicare a FEADR va avea o evoluție uniformă. Cu toate acestea, se preconizează unele abateri anuale în perioada 2024-2027, cu o concentrare deosebită a plăților în 2026 din cauza suprapunerii dintre finalizarea programelor anterioare (în temeiul regulii de dezangajare N+3) și introducerea mai rapidă a celor noi (conform regulii de dezangajare N+2). În plus, plățile aferente FEADR pot fi accelerate în legătură cu inițiativa REPowerEU, în mod similar cu fondurile politicii de coeziune (a se vedea punctul de mai sus).

Alte programe și rubrici

Se înregistrează o creștere a plăților prognozate pe parcursul perioadei de cinci ani la toate celelalte rubrici, ca urmare a combinației mai multor factori:

- Noi inițiative, precum conectivitatea securizată a Uniunii^{xv} și Actul european privind cipurile^{xvi}, vor concentra plățile la începutul perioadei, în principal în cadrul rubricii 1.

- Cele mai recente provocări geopolitice presupun o accelerare a plăților aferente programelor de la rubrica 4 – Migrație și gestionarea frontierelor, de la rubrica 5 – Securitate și apărare și de la rubrica 6 - Vecinătate și întreaga lume.
- Demararea cu întârziere a anumitor programe în 2021 va duce la o redistribuire a plăților în anii următori. Modificarea mai substanțială față de prognoza de anul trecut se referă la rezerva de ajustare la Brexit, pentru care actul juridic adoptat^{xvii} prevede o distribuție mai uniformă a plăților pe parcursul anilor, în comparație cu propunerea Comisiei privind o rată de prefinanțare mare, care a stat la baza prognozei de anul trecut.

2.2. Plăți pentru finalizarea angajamentelor anterioare anului 2021

Prognoza privind plățile pentru finalizarea angajamentelor anterioare anului 2021 (RAL – *reste à liquider*) sunt actualizate pentru a lua în considerare plățile efectuate în 2021 și planificate în bugetul pentru anul 2022. Valoarea prognozată de 110 miliarde EUR pentru următorii cinci ani corespunde în mare măsură previziunilor de anul trecut, cu anumite diferențe anuale.

Rubrica 2a – Politica de coeziune

Majoritatea plăților aferente angajamentelor anterioare anului 2021 (58 %) se referă la perioada de programare anterioară a fondurilor politicii de coeziune, care funcționează la viteză maximă. Previziunile privind plățile se bazează pe ultimele prognoze ale statelor membre (ianuarie 2022) și pe informațiile recente privind punerea în aplicare pe teren. Prin intermediul Acțiunii de coeziune pentru refugiații din Europa (CARE), propusă de Comisie la 8 martie 2022^{xviii}, statele membre vor fi în măsură să accelereze mobilizarea tuturor fondurilor neprogramate în perioada 2014-2020, prin concentrarea plăților la începutul perioadei, în 2022 și 2023. În comparație cu raportul de anul trecut, acest lucru se traduce printr-o reducere a prognozei privind plățile în 2024.

Ultimul exercițiu financiar pentru fondurile structurale și de investiții europene (ESI) se încheie în iunie 2024, dar majoritatea plăților sunt preconizate până la sfârșitul anului 2023. În ceea ce privește închiderea, având în vedere rata de reținere și compensarea prefinanțării, se preconizează că plățile vor fi limitate după 2024.

Rubrica 3 – Politica agricolă comună

Finalizarea preconizată a programelor operaționale pentru perioada 2014-2022 este, în linii mari, în concordanță cu prognoza de anul trecut. Aceasta include totuși un element nou, care este impactul plăților în sume forfetare propuse recent^{xix} către fermieri și către IMM-uri din sectorul prelucrării alimentelor. În consecință, plățile anticipate se ridică la 450 de milioane EUR în perioada 2024-2025 până în 2023.

Alte programe și rubrici

Marea majoritate (84 %) a plăților restante pentru restul bugetului este repartizată aproape uniform între rubrica 1 – Piața unică, inovare și sectorul digital și rubrica 6 – Vecinătate și întreaga lume. În timp ce în prezent se preconizează că activitățile de finalizare din cadrul rubricii 1 vor avea loc mai devreme decât se estimase anterior, termenele estimate actualizate pentru proiectele de la rubrica 6 sunt mai concentrate la sfârșitul perioadei, spre 2025-2026.

2.3. Dezangajări

Proгноza generală privind dezangajările pentru perioada 2023-2027 se ridică la 7,6 miliarde EUR, ceea ce reprezintă o ușoară scădere față de valoarea prognozată de anul trecut, de 8,4 miliarde EUR. Cu toate acestea, există unele modificări notabile.

Rubrica 2a – Politica de coeziune

Se înregistrează o reducere considerabilă a dezangajărilor legate de finalizarea programelor anterioare din cadrul fondurilor ESI, de la 3,7 miliarde EUR la 0,4 miliarde EUR. Acest lucru se datorează ratei de cofinanțare de 100 % pentru exercițiul financiar 2021-2022 în cadrul inițiativei CARE, care va facilita absorbția integrală și va reduce la minimum riscul de dezangajări în cursul procesului de închidere a programelor.

Există un risc limitat legat de dezangajări în noile programe de coeziune începând din 2026, pe baza acelorași ipoteze tehnice utilizate pentru estimările privind plățile. În al cincilea an al noii perioade de programare se aplică obiectivele de dezangajare pentru angajamentele din 2022 și 2023, însă rata de depunere a cererilor de plată ar fi în continuare decalată față de ritmul istoric din cauza întârzierilor înregistrate la începutul programelor. Riscul de dezangajare ar putea scădea suficient de accelerat în ceea ce privește punerea în aplicare în 2024. Cu toate acestea, dacă nu se materializează nicio accelerare, iar viteza de punere în aplicare rămâne aproape de ratele istorice din perioada 2014-2020 (inclusiv întârzierea de un an), riscul de dezangajare ar crește exponențial. În acest scenariu extrem, care exclude orice recuperare semnificativă a întârzierilor înregistrate în demararea programării, o mare parte a tranșei reprogramate pentru 2021 ar putea fi efectiv pierdută.

Rubrica 3 – Politica agricolă comună

Aproape două treimi din dezangajările prognozate la rubrica 3 din CFM se referă la FEADR. Proгноza privind închiderea programelor FEADR pentru perioada 2014-2022 se bazează în continuare pe ipoteza că se vor înregistra îmbunătățiri în comparație cu perioada 2007-2013. Rezultatul global este mai mic decât progноza din 2021, având în vedere impactul noilor plăți în sume forfetare pentru fermieri și IMM-uri din sectorul prelucrării alimentelor. Se preconizează că dezangajările FEADR pentru perioada 2014-2022 se vor materializa spre anul 2026, în timpul procesului de închidere. Dezangajările în raport cu planurile strategice PAC pentru perioada 2023-2027 nu sunt așteptate înainte de închiderea lor (și anume, în perioada 2029-2030) și nu sunt acoperite de prezentul raport.

Alte programe și rubrici

Pentru programele gestionate la nivel central de către Comisie, progноza privind dezangajările se bazează pe cele mai recente informații referitoare la proiecte. Ca element de noutate, se ia în considerare o progноză pentru dezangajări în raport cu noile programe din CFM, utilizând ca bază ratele istorice de dezangajare ale programelor anterioare relevante. Dezangajările sunt progноzate pe întreaga perioadă acoperită de raport. Anul exact al dezangajării ar depinde de procesul de închidere a proiectelor și a acțiunilor individuale și nu poate fi progноzat cu precizie.

2.4. NextGenerationEU

NextGenerationEU este un instrument temporar de urgență pentru măsuri de răspuns în situații de criză, redresare și reziliență. Partea nerambursabilă a NextGenerationEU constituie venituri alocate externe și este utilizată pentru a sprijini rapid prioritățile în domeniul reformei și pentru a consolida o serie de programe-cheie pentru redresare. Pentru a prezenta impactul NextGenerationEU în mod transparent, estimările privind execuția preconizată a veniturilor alocate externe sunt elaborate separat pentru fiecare program (a se vedea tabelul 3). Prognoza este stabilită pe baza tranșelor anuale de angajament prevăzute în programarea financiară care însoțește proiectul de buget pentru 2023.

Elementul central al NextGenerationEU este **Mecanismul de redresare și reziliență (MRR)**, care reprezintă 80 % din alocările nerambursabile^{xx}. Prin urmare, ieșirile aferente NextGenerationEU sunt determinate în mare măsură de ritmul plăților pentru MRR. Mecanismul a intrat în etapa de implementare, înregistrând progrese rapide în conformitate cu calendarul reformelor și al investițiilor stabilit de statele membre. Până la sfârșitul lunii mai 2022, 26 de state membre își prezentaseră în mod oficial planurile de redresare și reziliență^{xxi}. Comisia a efectuat o plată de prefinanțare de până la 13 % din contribuția financiară către 21 de state membre care au solicitat-o. În conformitate cu Regulamentul privind Mecanismul de redresare și reziliență, nu se mai poate efectua nicio plată de prefinanțare pentru niciun stat membru (după 31 decembrie 2021). Plățile urmează evaluării pozitive a cererilor de plată care, în temeiul Mecanismului de redresare și reziliență, pot fi depuse de cel mult două ori pe an, odată cu îndeplinirea jaloanelor și a țințelor stabilite în deciziile de punere în aplicare ale Consiliului adoptate în temeiul Regulamentului privind Mecanismul de redresare și reziliență. Prognoza privind plățile pentru perioada 2023-2027 se bazează pe planurile adoptate, astfel cum au fost evaluate de Comisie, pe datele raportate de statele membre ca parte a obligațiilor lor de raportare și pe evoluțiile înregistrate în punerea în aplicare a mecanismului până la jumătatea lunii mai 2022.

REACT-EU este a doua cea mai mare componentă a NextGenerationEU, reprezentând 12 % din sprijinul nerambursabil. Acesta asigură o punte între perioadele de programare 2014-2020 și 2021-2027 pentru politica de coeziune, distribuind resurse suplimentare în 2021 și 2022 prin intermediul unora dintre fondurile existente ale politicii de coeziune. Angajamentele REACT-EU au loc pe o perioadă de doi ani (2021-2022). Plățile intermediare și finale sunt concentrate în perioada 2022-2024, în conformitate cu obiectivele REACT-EU de accelerare a punerii în aplicare prin utilizarea programelor existente și prin asigurarea unei flexibilități depline a normelor de punere în aplicare. În comparație cu prognoza de anul trecut, plățile sunt și mai concentrate la începutul perioadei, deoarece statele membre pot utiliza finanțarea în cadrul REACT-EU pentru a aborda problema recentă a fluxurilor de persoane care fug din Ucraina în urma invaziei rusești. Pentru a permite accelerarea plății fondurilor rămase, legislația a fost modificată pentru a permite^{xxii} o creștere a plăților de prefinanțare și opțiuni simplificate privind costurile. Se preconizează unele plăți de închidere limitate până la sfârșitul anului 2025.

Celelalte cinci programe^{xxiii} susținute prin NextGenerationEU utilizează restul de 8 % din alocarea de sprijin nerambursabil. Prognoza privind plățile ia în considerare experiența cu programele anterioare, ținând seama de ciclul mai scurt al angajamentelor și de accentul plasat pe nevoile de redresare imediate. **Fondul pentru o tranziție justă**, care este complet nou, este afectat de întârzierile înregistrate în adoptarea CFM și a legislației specifice programelor. Se preconizează că majoritatea programelor statelor membre vor fi adoptate spre sfârșitul anului 2022 și că aproape toate plățile sunt repartizate în perioada 2023-2026. Pentru **InvestEU**, prognoza reflectă calendarul preconizat de provizionare a garanției bugetare, precum și previziunile privind plățile pentru Platforma de consiliere InvestEU și Portalul InvestEU.

Prognoza presupune că toate resursele NextGenerationEU pentru activitățile operaționale vor fi angajate până la sfârșitul anului 2023 și vor fi acoperite prin plăți până la sfârșitul anului 2026, acestea fiind termenele stabilite de legislația aplicabilă. Prin urmare, nu se estimează dezangajări.

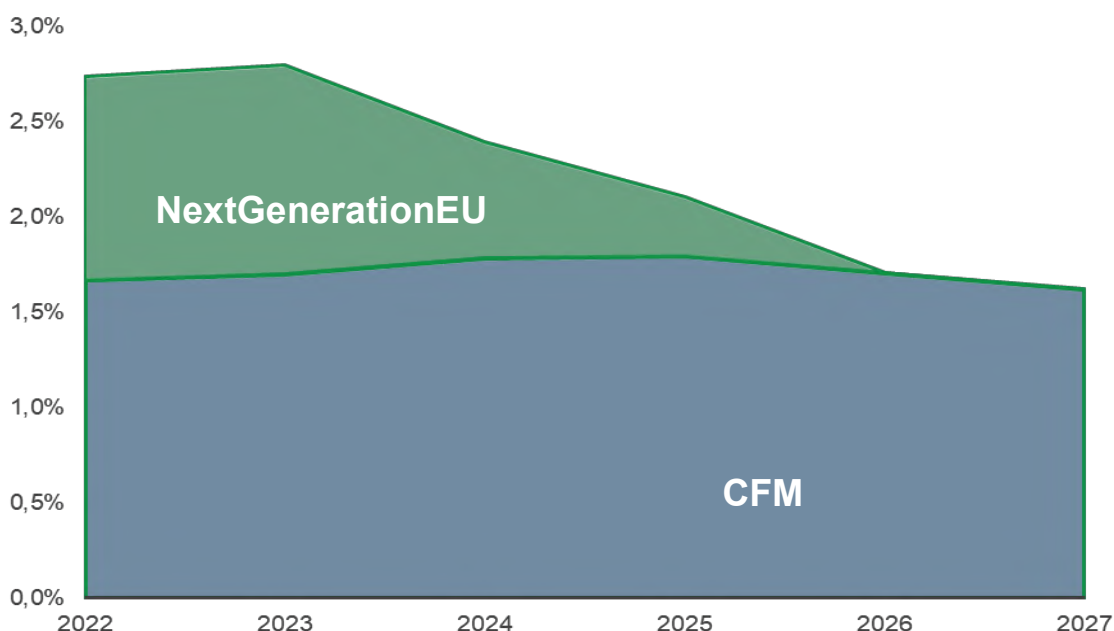
2.5. Evoluția nivelului angajamentelor restante

În perioada 2021-2027 s-ar înregistra un vârf istoric al RAL la sfârșitul anului 2023, când acesta ar putea depăși nivelul de 458 de miliarde EUR. Acesta este un efect temporar ca urmare a punerii în aplicare a NextGenerationEU. Începând din 2024, angajamentele restante aferente NextGenerationEU vor fi decontate progresiv până la sfârșitul anului 2026, când vor trebui finalizate plățile aferente angajamentelor NextGenerationEU.

Având în vedere numai angajamentele restante care decurg din CFM pentru perioada 2021-2027 și din cele precedente, la sfârșitul anului 2027 se poate preconiza o creștere nominală cumulată de aproximativ 55 de miliarde EUR (+21 %) comparativ cu începutul perioadei de referință. Această modificare a RAL este comparabilă cu mărimea unei tranșe anuale de angajamente în cadrul politicii de coeziune. Întrucât coeziunea reprezintă cea mai mare parte din stocul angajamentelor restante, aceasta are o relevanță deosebită pentru evoluția sa. Acordul privind menținerea unei reguli de dezangajare N+3, în combinație cu întârzierile înregistrate în noul proces de programare duce la o concentrare a plăților spre sfârșitul CFM și în anii următori (a se vedea punctul 2.1). Această situație determină și o anumită supraestimare a creșterii RAL, deoarece reflectă variația dintre un an cu RAL scăzut (la sfârșitul anului 2022 vor fi plătite o mare parte a activităților de finalizare, dar cele mai multe angajamente noi pentru politica de coeziune nu au fost încă făcute) și un an cu un nivel maxim al RAL (la sfârșitul anului 2027 vor fi efectuate toate angajamentele pentru politica de coeziune, dar mai mult de jumătate din plăți vor fi efectuate în anii următori).

În raport cu dimensiunea economiei UE, RAL este, de fapt, în scădere. De la începutul anului 2023 până la sfârșitul anului 2027, se preconizează că RAL (excluzând NextGenerationEU) va scădea de la un nivel de 1,7 % la 1,6 % din venitul național brut al UE. Această tendință arată că creșterea nominală a RAL este în mare parte depășită de creșterea nominală a economiei UE.

Graficul 4 – Evoluția nivelului angajamentelor restante (RAL) în perioada 2023-2027, măsurată ca procent din venitul național brut al Uniunii



3. Prognoza privind intrările în bugetul UE pentru perioada 2023-2027

Bugetul UE este finanțat din resursele proprii și din alte venituri. În plus, Uniunea a fost împuternicită să împrumute fonduri pentru finanțarea NextGenerationEU. Comisia mobilizează fondurile prin operațiuni pe piețele internaționale de capital, în conformitate cu nevoile de finanțare ale programelor de cheltuieli ale NextGenerationEU (a se vedea punctul 2.4). În acest scop, Comisia urmează o strategie de finanțare diversificată^{xxiv} și, ca parte a acestei strategii, publică deciziile anuale de împrumut și planurile de finanțare semestriale. Prognoza actuală se axează pe veniturilor necesare pentru finanțarea cheltuielilor bugetare din cadrul CFM.

Valoarea globală a resurselor proprii necesare pentru finanțarea bugetului se stabilește prin scăderea celorlalte venituri din cheltuielile totale. În consecință, prognoza privind veniturile din bugetul UE pe 2023-2027 se bazează pe principiul echilibrului dintre cheltuieli și venituri; prin urmare, veniturile totale trebuie să fie egale cu cheltuielile totale.

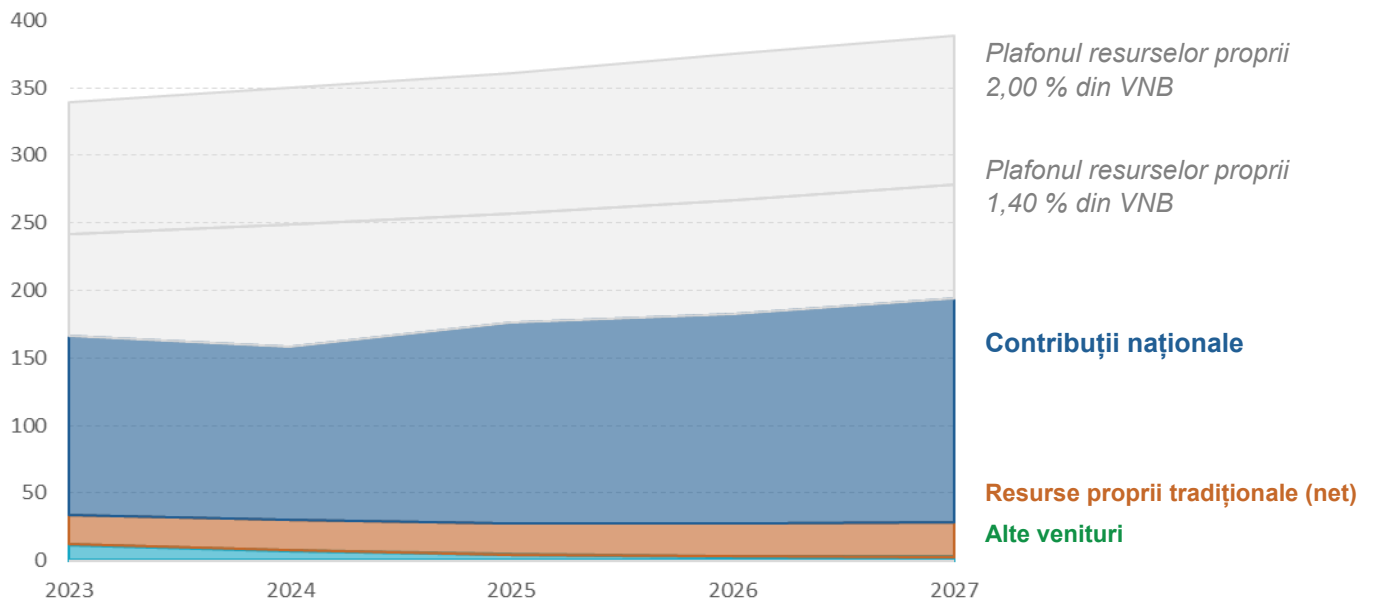
Începând din 2021, în conformitate cu Acordul de retragere (partea V), Regatul Unit a contribuit la bugetul UE în ceea ce privește angajamentele restante din cadrele financiare multianuale anterioare. Aici sunt incluse angajamentele restante la sfârșitul anului 2020, precum și pensiile și alte obligații prevăzute în decontul financiar. Contribuția Regatului Unit constituie „alte venituri” ale bugetului UE și nu face parte din resursele proprii ale Uniunii. Aceasta va fi eliminată treptat pe măsură ce angajamentele restante sunt decontate.

Se presupune că alte elemente diverse care nu fac parte din resursele proprii ale Uniunii rămân constante din punct de vedere nominal la nivelul proiectului de buget pentru anul 2023.

Restul finanțării – contribuțiile naționale și taxele vamale – reprezintă cea mai mare parte a veniturilor necesare pentru echilibrarea cheltuielilor bugetare. Prognoza privind veniturile se bazează pe parametrii din Decizia privind resursele proprii din 2020, care a introdus o nouă resursă proprie bazată pe deșeurile de ambalaje din plastic nereciclate. Proiecțiile includ, de asemenea, resursa proprie rafinată bazată pe taxa pe valoarea adăugată, precum și creșterea ratei de reținere a taxelor vamale de către statele membre pentru a-și acoperi costurile de colectare. Proiecțiile nu iau în considerare propunerile Comisiei privind noile resurse proprii din 22 decembrie 2021^{xxv}. Acest lucru este valabil și pentru propunerile viitoare pe care Comisia s-a angajat să le prezinte în conformitate cu acordul interinstituțional (AII)^{xxvi}.

În medie, pentru perioada 2023-2027, contribuțiile naționale sunt estimate la 146 de miliarde EUR pe an sau 0,8 % din venitul național brut al UE. Ciclul de cheltuieli și eliminarea treptată a contribuției Regatului Unit determină, în principal, evoluția contribuțiilor naționale pe parcursul perioadei de prognoză. Începând din 2025, creșterea cheltuielilor care rezultă din intrarea în viteză de croazieră a noilor programe și din contribuția Regatului Unit la eliminarea treptată a RAL va menține creșterea constantă a contribuțiilor naționale până în 2027.

Grafic 5 – Prognoza privind veniturile pentru finanțarea CFM pentru perioada 2023-2027 (în miliarde EUR)



În orice an dat, totalul resurselor proprii colectate de Uniune nu poate depăși plafonul resurselor proprii stabilit în Decizia privind resursele proprii^{xxvii} de 1,40 % din venitul național brut al statelor membre ale UE, cu o creștere temporară suplimentară de 0,6 % din VNB al UE pentru acoperirea tuturor datoriilor Uniunii din împrumuturile de pe piețele de capital pentru finanțarea NextGenerationEU. Deși se preconizează că resursele proprii vor crește constant până în 2027, este de așteptat ca marja disponibilă în limita plafonului resurselor proprii (așa-numita „marjă de manevră”) să rămână în mare măsură stabilă, întrucât se preconizează că venitul național brut al Uniunii va crește treptat în perioada de referință^{xxviii}. Marja de manevră se ridică, în medie, la 187 de miliarde EUR în perioada respectivă, din care 104 miliarde EUR pentru creșterea instrumentului NextGenerationEU.

Bugetul UE prevede plata dobânzilor aferente fondurilor împrumutate și alocate sprijinului nerambursabil în cadrul NextGenerationEU de la începutul împrumutului, în 2021. Resursele proprii necesare pentru a finanța aceste costuri sunt incluse în creșterea temporară de 0,6 % din VNB al UE a plafonului resurselor proprii. În perioada 2021-2027 este planificată o sumă totală de 14,7 miliarde EUR pentru finanțarea costurilor aferente NextGenerationEU^{xxix}. Costurile planificate urmează un profil concentrat la sfârșitul perioadei, pentru a reflecta extinderea progresivă a împrumuturilor. În același timp, există incertitudini legate de costul de finanțare al NGEU, având în vedere creșterea rapidă și substanțială a ratelor dobânzilor pe piețele financiare începând din decembrie 2021.

4. Concluzii

Prezenta prognoză este elaborată în contextul unui grad ridicat de incertitudine ca urmare a războiului din Ucraina. Inițiativele deja prezentate pentru sprijinirea statelor membre și a sectoarelor specifice facilitează absorbția integrală și plățile accelerate pentru programele în curs. Instrumentele de finanțare externă pun la dispoziție mai multe fonduri pentru Ucraina și pentru țările partenere învecinate. În viitor, se preconizează că cererile vor rămâne ridicate, ceea ce va implica plăți în avans din instrumentele bugetare relevante ale UE, astfel cum se reflectă în prognoză.

Plafonul de plăți din CFM rămâne suficient pentru a acoperi plățile preconizate în fiecare dintre următoarele perioade de cinci ani, datorită mecanismelor CFM de ajustare automată, în special posibilitatea de a transfera sumele neutilizate către sfârșitul perioadei în care nevoile vor atinge un nivel maxim. Cu toate acestea, marja netă pentru perioada 2023-2027 este de aproximativ 1,3 miliarde EUR. Mărimea sa va trebui monitorizată îndeaproape, în special pentru a măsura efectele potențiale ale noilor inițiative de politică sau ale accelerării în continuare a plăților pentru programele în curs.

Deși finalizarea programelor în curs a avansat, adoptarea tardivă a pachetului legislativ aferent CFM pentru perioada 2021-2027 din cauza pandemiei de COVID-19 a generat mai multe întârzieri la începutul CFM și riscuri de dezangajare mai mari decât se anticipase anterior pentru majoritatea noilor programe în gestiune partajată. În acest context, plățile necesare sunt concentrate în perioada rămasă din CFM. O altă consecință este riscul mai mare de pierdere efectivă de fonduri în ultimii ani ai perioadei de programare din cauza dezangajărilor automate în cazul în care statele membre nu depun eforturi pentru a recupera întârzierile inițiale, începând deja din primii ani de punere în aplicare efectivă.

Datorită sprijinului acordat de NextGenerationEU pentru investiții și reforme, bugetul UE va continua să se afle în centrul redresării economice europene post-COVID în următorii ani, atunci când programele anterioare ale CFM se vor încheia și înainte ca noile programe să atingă viteza de croazieră. Necesitatea de a pune în aplicare fondurile NextGenerationEU înainte de termenul pentru efectuarea plăților până în 2026 poate afecta capacitatea statelor membre de a depune eforturi suplimentare în vederea accelerării lansării noii perioade de programare pentru fondurile care fac obiectul gestiunii partajate prevăzute în CFM.

NextGenerationEU va avea, de asemenea, un efect temporar asupra nivelului angajamentelor restante ale UE, care va atinge un nivel maxim la sfârșitul anului 2023 și apoi va reveni treptat la niveluri comparabile cu începutul perioadei CFM până la sfârșitul anului 2027. În timp ce RAL înregistrează o creștere nominală la sfârșitul CFM comparativ cu 2023, atunci când este măsurat ca procent din venitul național brut al UE, RAL este redus, ceea ce arată că creșterea nominală a economiei UE depășește acumularea de angajamente restante din bugetul UE.

Veniturile prognozate (în cea mai mare parte resurse proprii ale UE) necesare pentru finanțarea bugetului vor crește în mod constant, în conformitate cu cheltuielile din CFM. Cu toate acestea, nivelul marjei disponibile în cadrul plafonului resurselor proprii („marja de manevră”) va rămâne relativ stabil, întrucât creșterea necesarului de venituri corespunde creșterii nominale preconizate a economiei UE.

Anexa I – Rezultatele prognozei*

*Toate valorile sunt exprimate în miliarde EUR, în prețuri curente, cu excepția cazului în care se prevede altfel. Este posibil ca totalurile să nu corespundă din cauza rotunjirii.

Tabel 1.1 – Prognoza pe termen lung privind viitoarele ieșiri în perioada 2023-2027 pentru CFM

| Anul | 2023 | 2024 | 2025 | 2026 | 2027 | Total |
|--|-------|-------|-------|-------|-------|--------------|
| Plafonul angajamentelor | 182,7 | 184,3 | 187,9 | 179,7 | 185,4 | 919,9 |
| Plafonul plăților | 168,6 | 168,9 | 172,2 | 175,7 | 179,2 | 864,5 |
| <i>În plus, ajustarea pentru articolul 5 din Regulamentul privind CFM (estimare pentru anii viitori)</i> | 0,0 | 1,7 | 1,7 | 1,8 | 4,2 | 9,4 |
| Angajamente (programate)* | 185,7 | 187,4 | 192,2 | 183,0 | 191,0 | 939,4 |
| Prognoza privind plățile* | 166,3 | 158,0 | 176,3 | 182,8 | 193,9 | 877,3 |
| <i>Din care instrumente speciale**</i> | 3,2 | 0,1 | 1,2 | 0,0 | 0,0 | 4,6 |

Tabelul 1.2 – Plăți legate de angajamentele din CFM pentru perioada 2021-2027

| Rubrica din CFM | 2023 | 2024 | 2025 | 2026 | 2027 | Total |
|---|--------------|--------------|--------------|--------------|--------------|--------------|
| 1 Piața unică, inovare și sectorul digital | 15,5 | 18,2 | 21,0 | 22,2 | 22,8 | 99,8 |
| 2 Coeziune, reziliență și valori | 11,8 | 25,5 | 53,3 | 58,9 | 76,1 | 225,6 |
| 2.1 Coeziune economică, socială și teritorială | 5,4 | 16,9 | 44,0 | 48,1 | 63,0 | 177,4 |
| 2.2 Reziliență și valori | 6,4 | 8,5 | 9,3 | 10,8 | 13,1 | 48,2 |
| 3 Resurse naturale și mediu | 46,1 | 56,1 | 58,8 | 61,0 | 56,9 | 278,9 |
| 3.1 Cheltuieli de piață și plăți directe | 40,7 | 41,6 | 41,8 | 41,9 | 42,0 | 208,1 |
| 3.2 Alte programe legate de resurse naturale și mediu | 5,4 | 14,5 | 17,0 | 19,1 | 14,9 | 70,8 |
| 4 Migrație și gestionarea frontierelor | 2,4 | 3,8 | 4,4 | 4,7 | 4,8 | 20,1 |
| 5 Securitate și apărare | 0,9 | 1,8 | 1,9 | 2,3 | 2,3 | 9,2 |
| 6 Vecinătate și întreaga lume | 9,5 | 13,0 | 15,0 | 15,7 | 15,6 | 69,0 |
| 7 Administrația publică europeană | 11,4 | 11,8 | 12,2 | 12,6 | 13,0 | 61,0 |
| Instrumente speciale | 2,7 | | 1,1 | | | 3,8 |
| Total | 100,3 | 130,3 | 167,8 | 177,4 | 191,6 | 767,4 |

Tabelul 1.3 – Plăți pentru finalizarea angajamentelor anterioare anului 2021

| Rubrica din CFM | 2023 | 2024 | 2025 | 2026 | 2027 | Total |
|---|-------------|-------------|------------|------------|------------|--------------|
| 1 Piața unică, inovare și sectorul digital | 5,4 | 4,1 | 3,1 | 1,8 | 1,3 | 15,6 |
| 2 Coeziune, reziliență și valori | 44,0 | 18,0 | 1,3 | 1,2 | 0,2 | 64,6 |
| 2.1 Coeziune economică, socială și teritorială | 43,7 | 17,7 | 1,2 | 1,1 | 0,2 | 63,9 |
| 2.2 Reziliență și valori | 0,3 | 0,3 | 0,1 | 0,1 | 0,0 | 0,7 |
| 3 Resurse naturale și mediu | 11,4 | 1,0 | 0,4 | 0,4 | 0,1 | 13,3 |
| 3.1 Cheltuieli de piață și plăți directe | 0,0 | | | | | 0,0 |
| 3.2 Alte programe legate de resurse naturale și mediu | 11,4 | 1,0 | 0,4 | 0,4 | 0,1 | 13,3 |
| 4 Migrație și gestionarea frontierelor | 0,7 | 0,5 | 0,1 | 0,0 | 0,0 | 1,3 |
| 5 Securitate și apărare | 0,2 | 0,2 | 0,2 | 0,1 | 0,0 | 0,7 |
| 6 Vecinătate și întreaga lume | 4,2 | 3,9 | 3,5 | 1,9 | 0,7 | 14,2 |
| Total | 65,9 | 27,7 | 8,5 | 5,4 | 2,4 | 109,8 |

* Totalul angajamentelor și al plăților estimate include creditele care decurg din articolul 5 din Regulamentul privind CFM și din articolul 15 alineatul (3) din Regulamentul financiar. Nu sunt incluse marjele nealocate.

** Sumele pentru instrumentele speciale acoperă rezerva pentru solidaritate și ajutoare de urgență, Fondul european de ajustare la globalizare, rezerva de ajustare la Brexit și instrumentul de flexibilitate. În tabelele următoare, plățile legate de mobilizarea instrumentului de flexibilitate sunt incluse în rubricile respective.

Tabelul 2 – Prognoza dezangajărilor

| Rubrica din CFM | Finalizare | CFM | Total |
|---|------------|------------|------------|
| 1 Piața unică, inovare și sectorul digital | 1,5 | 1,5 | 3,0 |
| 2 Coeziune, reziliență și valori | 0,7 | 1,0 | 1,7 |
| 2.1 Coeziune economică, socială și teritorială | 0,4 | 0,4 | 0,8 |
| 2.2 Reziliență și valori | 0,3 | 0,7 | 0,9 |
| 3 Resurse naturale și mediu | 0,8 | 0,8 | 1,5 |
| 3.2 Alte programe legate de resurse naturale și mediu | 0,8 | 0,8 | 1,5 |
| 4 Migrație și gestionarea frontierelor | 0,3 | 0,5 | 0,8 |
| 5 Securitate și apărare | 0,1 | 0,1 | 0,1 |
| 6 Vecinătate și întreaga lume | 0,1 | 0,3 | 0,4 |
| Total | 3,4 | 4,1 | 7,6 |

Tabelul 3 – Prognoza pe termen lung privind ieșirile pentru NextGenerationEU

| Program | 2023 | 2024 | 2025 | 2026 | 2027 | Total |
|--|-------------|-------------|-------------|-------------|------------|--------------|
| Orizont Europa | 1,8 | 1,3 | 0,4 | 0,1 | 0,0 | 3,5 |
| Fondul InvestEU | 1,2 | 1,2 | 1,0 | 1,2 | 0,0 | 4,7 |
| Fondul european de dezvoltare regională (FEDR) | 10,0 | 3,5 | 1,1 | 0,0 | 0,0 | 14,6 |
| Fondul social european (FSE) | 5,5 | 6,2 | 2,4 | 0,0 | 0,0 | 14,1 |
| Mecanismul european de redresare și reziliență | 76,4 | 56,9 | 38,5 | 50,6 | 0,0 | 222,4 |
| Mecanismul de protecție civilă al Uniunii (RescEU) | 0,5 | 0,8 | 0,2 | 0,2 | 0,2 | 1,9 |
| Fondul european agricol pentru dezvoltare rurală (FEADR) | 2,4 | 2,1 | 1,4 | 0,7 | 0,0 | 6,6 |
| Fondul pentru o tranziție justă | 0,2 | 2,4 | 4,0 | 4,1 | 0,0 | 10,7 |
| Total | 98,0 | 74,5 | 48,9 | 56,8 | 0,2 | 278,4 |

Tabelul 4 – Variația nivelului total al angajamentelor restante în perioada 2023-2027

| Sursa | RAL la începutul anului 2023* (estimare) | Angajamente în perioada 2023-2027 | Plăți în perioada 2023-2027 | Dezangajări în perioada 2023-2027 | RAL la sfârșitul anului 2027 |
|--------------|--|-----------------------------------|-----------------------------|-----------------------------------|------------------------------|
| CFM | 259,8 | 939,4 | 877,3 | 7,6 | 314,4 |
| NGEU | 165,4 | 113,0 | 278,4 | | 0,0 |
| Total | 425,1 | 1052,5 | 1155,6 | 7,6 | 314,4 |

* Angajamentele restante la începutul anului 2022 includ 3,3 miliarde EUR generate din contribuțiile țărilor terțe la programe specifice din CFM 2014-2020, care nu sunt incluse în tabel.

Tabelul 5 – Prognoza pe termen lung privind viitoarele intrări în bugetul UE în perioada 2023-2027

| | | 2023 | 2024 | 2025 | 2026 | 2027 | Total |
|---|---------------------|---------------|---------------|---------------|---------------|---------------|--------------|
| Plafonul resurselor proprii, exprimat ca % din venitul național brut al UE | | 2,00 % | 2,00 % | 2,00 % | 2,00 % | 2,00 % | n/a |
| <i>din care majorare temporară pentru NGEU</i> | | 0,60 % | 0,60 % | 0,60 % | 0,60 % | 0,60 % | n/a |
| Plafonul resurselor proprii, exprimat în miliarde EUR* | <i>a</i> | 326,9 | 342,0 | 357,0 | 371,8 | 386,3 | n/a |
| <i>din care majorare temporară pentru NGEU</i> | <i>a'</i> | 98,1 | 102,6 | 107,1 | 111,5 | 115,9 | n/a |
| Valoarea netă a resurselor proprii tradiționale** | <i>b</i> | 21,6 | 22,6 | 23,6 | 24,6 | 25,6 | 118,0 |
| Contribuții naționale*** | <i>c</i> | 132,6 | 127,7 | 148,4 | 155,1 | 165,5 | 729,4 |
| Total resurse proprii | <i>d = b + c</i> | 154,2 | 150,4 | 172,0 | 179,7 | 191,2 | 847,4 |
| <i>din care resurse proprii legate de obligațiile aferente NGEU</i> | <i>d'</i> | 1,0 | 2,1 | 2,7 | 3,7 | 5,0 | 14,5 |
| Alte venituri (inclusiv contribuția provizorie a Regatului Unit) | <i>e</i> | 12,1 | 7,6 | 4,3 | 3,1 | 2,7 | 29,8 |
| VENITURI TOTALE | <i>d + e</i> | 166,3 | 158,0 | 176,3 | 182,8 | 193,9 | 877,3 |
| Marja disponibilă în limita plafonului resurselor proprii | <i>a - d</i> | 172,7 | 191,6 | 185,0 | 192,1 | 195,1 | n/a |
| <i>din care marjă în limita creșterii temporare pentru NGEU</i> | <i>a' - d'</i> | 97,0 | 100,5 | 104,4 | 107,8 | 110,9 | n/a |

* Plafonul resurselor proprii – calculat pe baza previziunii economice din primăvara anului 2022 pentru venitul național brut al UE-27 pentru perioada 2023-2027

** Resursele proprii tradiționale sunt estimate pe baza ratei de reținere de 25 % pentru costurile de colectare.

*** Contribuțiile naționale includ resursele proprii bazate pe venitul național brut, resursele proprii reformate bazate pe taxa pe valoarea adăugată și noile resurse proprii bazate pe deșeurile de ambalaje din plastic nereciclate.

ⁱ Cu excepția cazului în care se specifică altfel, toate sumele prezentate în raport sunt exprimate la prețurile curente.

ⁱⁱ Regulamentul (UE, Euratom) 2020/2093 al Consiliului de stabilire a cadrului financiar multianual pentru perioada 2021-2027, JO L 433I, 22.12.2020, p. 11.

ⁱⁱⁱ Regulamentul (UE) 2020/2094 al Consiliului de instituire a unui instrument de redresare al Uniunii Europene pentru a sprijini redresarea în urma crizei provocate de COVID-19, JO L 433I, 22.12.2020, p. 23 („NextGenerationEU”).

^{iv} COM(2021) 343, 30.6.2021.

^v Regulamentul (UE, Euratom) 2018/1046 al Parlamentului European și al Consiliului din 18 iulie 2018 privind normele financiare aplicabile bugetului general al Uniunii, de modificare a Regulamentelor (UE) nr. 1296/2013, (UE) nr. 1301/2013, (UE) nr. 1303/2013, (UE) nr. 1304/2013, (UE) nr. 1309/2013, (UE) nr. 1316/2013, (UE) nr. 223/2014, (UE) nr. 283/2014 și a Deciziei nr. 541/2014/UE și de abrogare a Regulamentului (UE, Euratom) nr. 966/2012, JO L 193, 30.7.2018, p. 1.

^{vi} COM(2022) 400, iunie 2022.

^{vii} COM(2022) 80 final, 28.1.2022.

^{viii} Articolul 5 din Regulamentul privind CFM prevede alocarea suplimentară de credite de angajament și de plată pentru o listă predefinită de programe, pentru o sumă echivalentă cu veniturile provenite din amenzile aplicate în domeniul concurenței, astfel cum sunt înscrise în bugetul exercițiului n-1, în conformitate cu articolul 107 din Regulamentul financiar.

^{ix} Articolul 15 alineatul (3) din Regulamentul financiar prevede că creditele de angajament corespunzătoare sumei dezangajărilor efectuate în legătură cu proiecte de cercetare pot fi reconstituite în beneficiul programului de cercetare de care aparțin proiectele sau al succesorului acestuia în contextul procedurii bugetare.

^x Decizia (UE, Euratom) 2020/2053 a Consiliului din 14 decembrie 2020 privind sistemul de resurse proprii ale Uniunii Europene și de abrogare a Deciziei 2014/335/UE, Euratom, JO L 424, 15.12.2020, p. 1.

^{xi} JO C66 I, 19.2.2019, p. 1.

^{xii} COM(2021) 365 din 7.6.2021 și COM(2022) 266 din 7.6.2022.

^{xiii} Ca referință, în prognoza pe termen lung pentru 2021 se preconiza o întârziere comparabilă cu cea din perioada 2014-2020, când aproximativ jumătate din sumele datorate în primul an de punere în aplicare au trebuit să fie amânate.

^{xiv} COM(2022) 231 final, 18.5.2022

^{xv} COM(2022) 57 final, 15.2.2022.

^{xvi} COM(2022) 46 final, 8.2.2022.

^{xvii} Regulamentul (UE) 2021/1755 al Parlamentului European și al Consiliului din 6 octombrie 2021 de înființare a rezervei de ajustare la Brexit, JO L 357, 8.10.2021, p. 1

^{xviii} COM(2022) 109 final, 8.3.2022.

^{xix} COM(2022) 242 final, 20.5.2022.

^{xx} Având în vedere mecanismul său de punere în aplicare bazat pe cerere, nu este disponibilă nicio prognoză pentru componenta de împrumut a Mecanismului de redresare și reziliență (la fel ca în cazul altor instrumente bazate pe împrumuturi executate în afara bugetului).

^{xxi} Discuțiile cu un stat membru au loc pe baza unui proiect de plan.

^{xxii} Regulamentul (UE) 2022/613 al Parlamentului European și al Consiliului din 12 aprilie 2022 de modificare a Regulamentelor (UE) nr. 1303/2013 și (UE) nr. 223/2014 în ceea ce privește majorarea prefinanțării din resursele REACT-EU și stabilirea unui cost unitar, JO L 115, 13.4.2022, p. 38.

^{xxiii} Fondul pentru o tranziție justă, Fondul european agricol pentru dezvoltare rurală, Orizont Europa, Fondul InvestEU și Mecanismul de protecție civilă al Uniunii (RescEU)

^{xxiv} COM(2021) 250 final, 14.4.2021.

^{xxv} COM(2021) 570 final, 22.12.2021.

^{xxvi} Partea B din anexa II la Acord interinstituțional între Parlamentul European, Consiliul Uniunii Europene și Comisia Europeană privind disciplina bugetară, cooperarea în chestiuni bugetare și buna gestiune financiară, precum și privind noile resurse proprii, inclusiv o foaie de parcurs în vederea introducerii de noi resurse proprii Acordul Interinstituțional din 16 decembrie 2020 dintre Parlamentul European, Consiliul Uniunii Europene și Comisia Europeană privind disciplina bugetară, cooperarea în chestiuni bugetare și buna gestiune financiară, precum și privind noile resurse proprii, inclusiv o foaie de parcurs în vederea introducerii de noi resurse proprii, JO L 433I, 22.12.2020, p. 28.

^{xxvii} Decizia (UE, Euratom) 2020/2053 a Consiliului din 14 decembrie 2020, JO L 424/1, 15.12.2020

^{xxviii} Comisia Europeană, Previziunile economice europene din primăvara anului 2022: [Previziuni economice europene. Primăvara anului 2022 | Comisia Europeană \(europa.eu\)](https://ec.europa.eu/info/publications/european-economic-forecast-spring-2022_ro), (https://ec.europa.eu/info/publications/european-economic-forecast-spring-2022_ro)

^{xxix} Fără a aduce atingere introducerii de noi resurse proprii în vederea acoperirii cheltuielilor cu rambursările și cu dobânzile aferente NextGenerationEU.