



Europos Sąjungos
Taryba

Briuselis, 2022 m. birželio 30 d.
(OR. en)

10877/22

FIN 737

PRIDEDAMAS PRANEŠIMAS

nuo:	Europos Komisijos generalinės sekretorės, kurios vardu pasirašo direktorė Martine DEPREZ
gavimo data:	2022 m. birželio 30 d.
kam:	Tarybos generaliniam sekretoriatui
Komisijos dok. Nr.:	COM(2022) 315 final
Dalykas:	Komisijos ataskaita Europos Parlamentui ir Tarybai Ilgalaikė ES biudžeto gaunamų ir netenkamų pinigų srautų prognozė (2023–2027)

Delegacijoms pridedamas dokumentas COM(2022) 315 final.

Pridedama: COM(2022) 315 final



Briuselis, 2022 06 30
COM(2022) 315 final

KOMISIJOS ATASKAITA EUROPOS PARLAMENTUI IR TARYBAI

Ilgalaikė ES biudžeto gaunamų ir netenkamų pinigų srautų prognozė (2023–2027)

{SWD(2022) 175 final}

Turinys

TURINYS	1
1. Įvadas	2
2. ES biudžeto netenkamų pinigų srautų prognozė (2023–2027).....	2
2.1. Mokėjimai pagal 2021–2027 m. DFP įsipareigojimus	5
2.2. Mokėjimai pagal įsipareigojimus, prisiimtus iki 2021 m.....	7
2.3. Įsipareigojimų panaikinimas	7
2.4. Priemonė „NextGenerationEU“	8
2.5. Neįvykdytų įsipareigojimų lygio raida	9
3. ES biudžeto gaunamų pinigų srautų prognozė (2023–2027).....	10
4. Išvados	12
I priedas. Prognozės rezultatai*	13
1.1 lentelė. Ilgalaikė netenkamų pinigų srautų pagal DFP prognozė (2023–2027).....	13
1.2 lentelė. Mokėjimai pagal 2021–2027 m. DFP įsipareigojimus	14
1.3 lentelė. Mokėjimai pagal įsipareigojimus, prisiimtus iki 2021 m.....	15
2 lentelė. Prognozuojamas įsipareigojimų panaikinimas	16
3 lentelė. Ilgalaikė netenkamų pinigų srautų pagal priemonę „NextGenerationEU“ prognozė.....	17
4 lentelė. Visos neįvykdytų įsipareigojimų sumos pokytis 2023–2027 m.	17
5 lentelė. Ilgalaikė ES biudžeto gaunamų pinigų srautų prognozė (2023–2027)	18

1. Įvadas

Šioje ataskaitoje pateikiamos ES biudžeto gaunamų ir netenkamų pinigų srautų 2023–2027 m. laikotarpio prognozėsⁱ. Tai antrasis ilgalaikės 2021–2027 m. daugiametės finansinės programos (DFP)ⁱⁱ ir priemonės „NextGenerationEU“ⁱⁱⁱ pajamų ir išlaidų prognozės leidimas, kuriame atnaujintos 2021 m. birželio mėn. ataskaitoje pateiktos sąmatos^{iv}.

Prognozė apima ateinančius penkerius metus pagal Finansinio reglamento^v 247 straipsnio 1 dalies c punktą. Šis laikotarpis iš esmės sutampa su praėjusių metų ataskaita, kuri išimties tvarka apima septynerius metus – nuo 2021 iki 2027 m., siekiant pateikti išsamią numatomų pajamų ir išlaidų srautų, neviršijančių tuomet priimtoje naujojoje DFP nurodytų viršutinių ribų, apžvalgą.

Kartu su DFP sąmatomis šioje prognozėje atnaujintos mokėjimų pagal visas programas, finansuojamas priemonės „NextGenerationEU“ lėšomis, prognozės. Šios išlaidos, kurios papildo DFP išlaidas, finansuojamos tik iš pajamų, gautų skolinantis lėšas kapitalo rinkose.

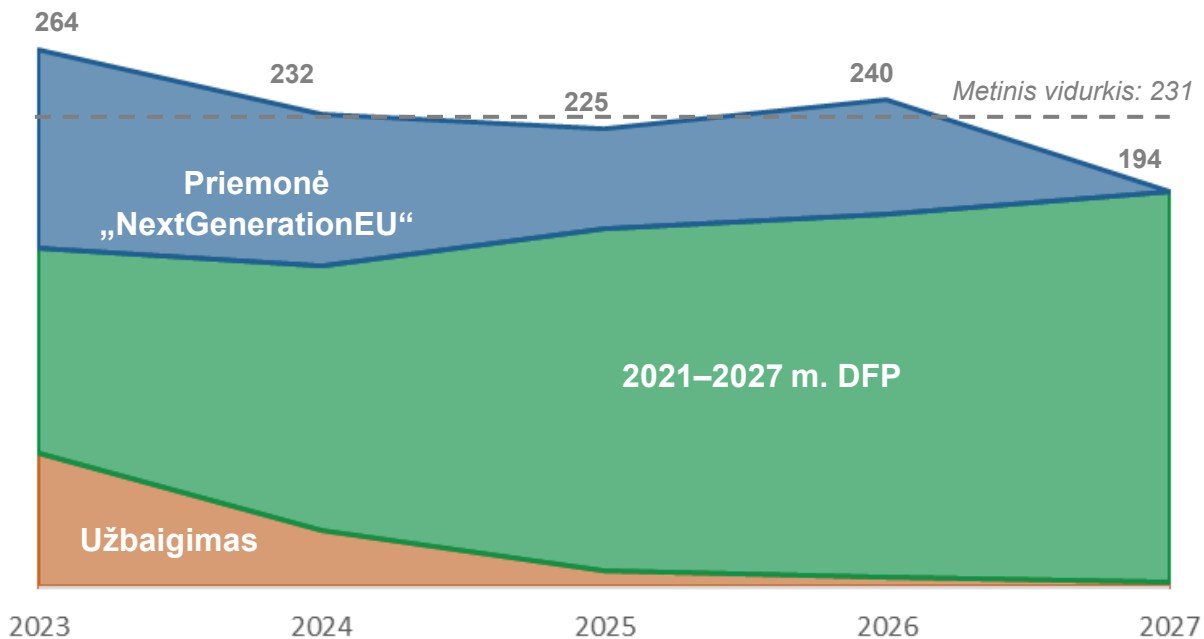
Mokėjimai iš ES biudžeto vykdomi pagal įsipareigojimus. Šioje ataskaitoje pateiktos sąmatos grindžiamos prie 2023 m. biudžeto projekto pridėtu finansinio programavimo dokumentu^{vi}. Jis apima DFP patikslinimą^{vii} dėl vėlai patvirtintų taisyklių ir programų, kurioms taikomas pasidalijamasis valdymas, pagal DFP reglamento 7 straipsnį, su konkrečiomis programomis susijusius patikslinimus pagal DFP reglamento^{viii} 5 straipsnį ir pakartotinį panaikintų įsipareigojimų naudojimą pagal Finansinio reglamento 15 straipsnio 3 dalį^{ix}. Pajamų prognozė grindžiama naująja pajamų sistema, išdėstyta Sprendime dėl nuosavų išteklių^x. Pajamų prognozėse taip pat atsižvelgiama į Susitarimą dėl Jungtinės Didžiosios Britanijos ir Šiaurės Airijos Karalystės išstojimo iš Europos Sąjungos ir Europos atominės energijos bendrijos^{xi} (toliau – Susitarimas dėl išstojimo).

2. ES biudžeto netenkamų pinigų srautų prognozė (2023–2027)

Numatoma, kad mokėjimai per ateinančius penkerius DFP metus sieks 1 156 mlrd. EUR, įskaitant 873 mlrd. EUR neviršijant DFP mokėjimų viršutinės ribos ir 278 mlrd. EUR, skirtų negražintinai paramai pagal priemonę „NextGenerationEU“.

Prognozė apima būsimų su konkrečia programa susijusių tikslinimų pagal DFP reglamento 5 straipsnį ir panaikintų įsipareigojimų, kurie bus asignuoti 2024–2027 m., pakartotinio naudojimo pagal Finansinio reglamento 15 straipsnio 3 dalį sąmatas. Numatoma, kad atliekant su konkrečia programa susijusius patikslinimus DFP įsipareigojimų ir mokėjimų ribos bus automatiškai padidintos apie 9,4 mlrd. EUR, neįskaitant 2022 ir 2023 m. tikslinimų, kurių bendra suma yra 3,3 mlrd. EUR^{xii}. Konkretūs metiniai tikslinimai priklausys nuo ankstesniais metais gautų pajamų iš konkurencijos srities baudų, kurių bendra suma iki 2027 m. sudarys 11 mlrd. EUR (2018 m. kainomis).

1 diagrama. Mokėjimų prognozė pagal kategoriją (mlrd. EUR)



Prognozuojami mokėjimai iš ES biudžeto prognozės laikotarpiu pasiskirstyti nevienodai. Jie priklauso nuo tikėtinos šių elementų raidos: 1) laipsniškai pradedamų mokėti išmokų pagal naujas DFP programas (66 proc. visų mokėjimų), 2) išmokų pagal priemonę „NextGenerationEU“ intensyvumo (24 proc. mokėjimų) ir 3) 2014–2020 m. ir ankstesnių laikotarpių įsipareigojimų įvykdymo (10 proc. mokėjimų). Įvertintas metinis vidutinis netenkamų pinigų srautas yra 231 mlrd. EUR, iš kurių 56 mlrd. EUR turi būti finansuojami kapitalo rinkose skolinantis lėšas priemonės „NextGenerationEU“ programoms.

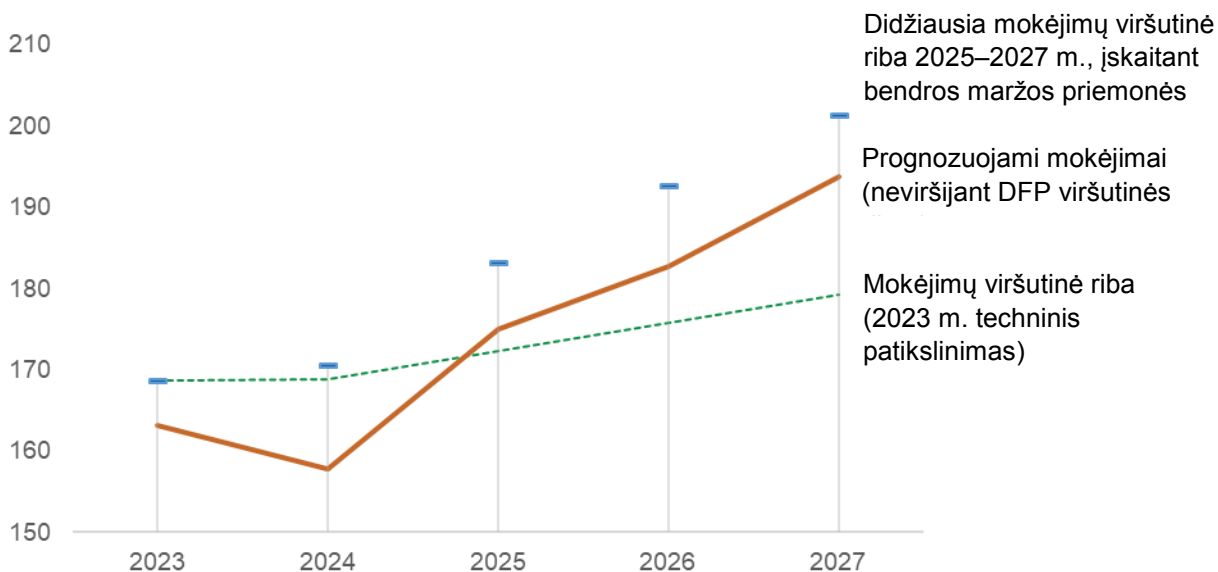
Numatoma, kad po 2023 m., kai bus išmokėta daugiausia išmokų, kurias daugiausia lems laikotarpio pradžioje sutelkti mokėjimai pagal priemonę „NextGenerationEU“, mokėjimai per šį laikotarpį nuolat mažės. Numatoma, kad 2026 m., kai turės būti atlikti visi galutiniai mokėjimai pagal priemonę „NextGenerationEU“, netenkamų pinigų srautas laikinai suintensyvės. Nuo 2027 m. į prognozę beveik išimtinai įtraukti mokėjimai pagal 2021–2027 m. DFP programas.

Atsižvelgiant į išlaidas pagal dabartinę DFP ir užbaigtas ankstesnes DFP, prognozuojama, kad mokėjimai vidutiniškai sudarys 175 mlrd. EUR, 2023–2024 m. jie nesiels vidurkio, o 2026–2027 m. bus didesni nei vidurkis. Metų (2027 m.), kuriais bus išmokėta daugiausiai išmokų, ir metų (2024 m.), kuriais bus išmokėta mažiausiai išmokų, sumų skirtumas yra apie 36 mlrd. EUR. Ši tendencija taip pat buvo pastebėta įgyvendinant ankstesnes DFP dėl to, kad laipsniškai baigti baigiamieji mokėjimai pagal ankstesnes finansines programas, o naujų išlaidų programų įgyvendinimas praktiškai įsibėgėja antroje atitinkamos DFP laikotarpio pusėje.

Prognozuojama marža, neviršijanti DFP mokėjimų viršutinės ribos, 2023 ir 2024 m. sudaro atitinkamai 5,5 mlrd. EUR ir 11 mlrd. EUR. 2025–2027 m. laikotarpiu metinė marža gali būti neigiama, palyginti su dabartinėmis mokėjimų viršutinėmis ribomis, nes bendra trejų metų mokėjimų prognozė viršija viršutinę ribą 24,6 mlrd. EUR. Šie nuokrypiai per kelerius metus yra tik realios viršutinės mokėjimų ribos, nustatytos ties stabiliu lygiu, padarinys, o biudžeto vykdymas, tikėtina, bus nevienodas. Taikant DFP reglamento 11 straipsnio 1 dalies b punkte numatytą automatinio tikslinimo mechanizmą, konkrečiais metais neišleistomis sumomis bus padidintos viršutinės būsimų metų ribos. Todėl dėl iki 2025 m. numatomų teigiamų maržų 2025–2027 m. viršutinės ribos padidės (neviršijant DFP reglamento 11 straipsnio 3 dalyje nustatytų ribų). Atsižvelgiant į šį tikslinimą ir būsimą su konkrečiomis programomis susijusį tikslinimą pagal DFP reglamento

5 straipsnį (dėl kurio mokėjimų viršutinės ribos bus padidintos dar 9,4 mlrd. EUR), dabartinė paskutinių trejų DFP metų mokėjimų prognozė yra suderinama su bendra 2021–2027 m. DFP mokėjimų viršutine riba.

2 diagrama. Mokėjimų prognozė, palyginti su DFP mokėjimų viršutine riba (mlrd. EUR)



2.1. Mokėjimai pagal 2021–2027 m. DFP įsipareigojimus

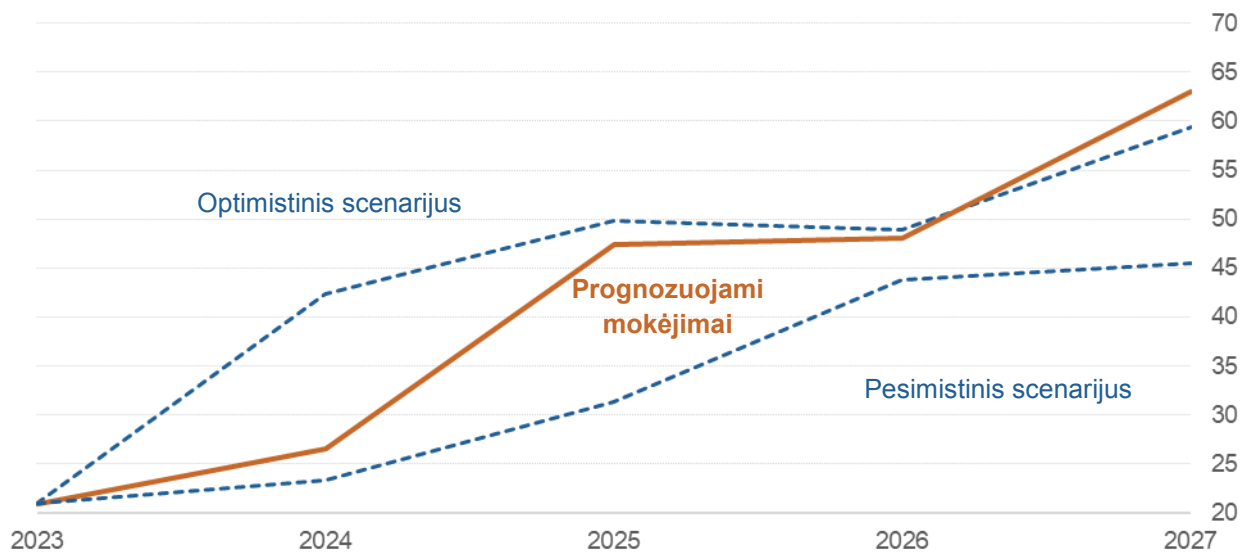
Sanglaudos politikai ir bendrai žemės ūkio politikai (BŽŪP) tenka daugiau nei pusė įvertintų mokėjimų pagal 2021–2027 m. DFP. Todėl ilgalaikė prognozė iš esmės grindžiama šių dviejų politikos sričių įgyvendinimo prognoze.

2a išlaidų kategorija. Sanglaudos politika

Naujojo sanglaudos politikos programavimo laikotarpio 2023–2027 m. mokėjimų prognozė yra 177 mlrd. EUR, t. y. maždaug 8 mlrd. EUR mažiau, nei numatyta praėjusių metų prognozėje. Ilgesni vėlavimai^{xiii} pradedant 2021–2027 m. laikotarpio programas lems mokėjimus per likusį DFP laikotarpį. 2021 m. nebuvo priimta nė viena nacionalinė programa; tikimasi, kad visos jos bus patvirtintos iki 2022 m. pabaigos. Dėl COVID-19 pandemijos ir poreikio į teisės aktų rinkinį, dėl kurio vyko derybos 2020 m., įtraukti ekonomikos gaivinimo iniciatyvas atitinkami teisės aktai buvo priimti vėliau ir tuo iš esmės galima paaiškinti stebimą vėlavimą. Be to, tam įtakos galėjo turėti ir nacionalinių valdžios institucijų skiriamas dėmesys priemonės „NextGenerationEU“ įgyvendinimui. Šios prognozės techninė prielaida yra ta, kad nuo 2024 m. valstybės narės pradės iš dalies naikinti 2021–2023 m. susidariusį vėlavimą ir vėlesniais DFP metais pasieks įgyvendinimo tempą, panašų į buvusį 2014–2020 m. laikotarpį. Ši prielaida daroma atsižvelgiant į padidėjusį netikrumą, kurį lemia dabartinis geopolitinis ir ekonominis nestabilumas, taip pat į tai, kad nėra atitinkamo ankstesnio laikotarpio lyginamojo indekso, taikomo ilgalaikiam projekto įgyvendinimui.

Rezultatai gali būti geresni arba prastesni, nei prognozuojama. Valstybės narės gali įdėti daugiau pastangų, kad paspartintų įgyvendinimą nuo 2023 m., ir ankstesnio programavimo laikotarpio įgyvendinimo tempas galėtų būti pasiektas anksčiau. Mokėjimai taip pat gali būti paspartinti vykdant planą „REPowerEU“^{xiv}, pagal kurį Komisija pasiūlė valstybėms narėms suteikti galimybę iki 12,5 proc. joms skirtų sanglaudos politikos asignavimų perkelti į Ekonomikos gaivinimo ir atsparumo didinimo priemonę (tas neatspindima prognozėje); 5 proc. jos gali perkelti jau dabar, o dar 7,5 proc. jos galės perkelti išskirtinai „REPowerEU“ tikslams. Tačiau jei valstybės narės nedės papildomų pastangų, vienu metų vėlavimas išliks. Todėl būtų vėluojama atlikti mokėjimus ir dėl „n + 3“ įsipareigojimų panaikinimo taisyklių galėtų susidaryti kaip niekada aukštas įsipareigojimų panaikinimo lygis.

3 diagrama. Mokėjimų prognozė pagal 2a išlaidų kategoriją (2021–2027 m. DFP įsipareigojimai) ir optimistiniai bei pesimistiniai scenarijai (mlrd. EUR)



3 išlaidų kategorija. Bendra žemės ūkio politika (BŽŪP)

Mokėjimų prognozė pagal BŽŪP I ramstį – 208 mlrd. EUR 2023–2027 m. – atspindi naujausią finansinį programavimą ir valstybių narių perkėlimus iš vieno BŽŪP ramsčio į kitą.

Priešingai nei sanglaudos politikos atveju, dėl dvejų metų pereinamojo laikotarpio nuostatų, kuriomis 2014–2020 m. programos buvo pratęstos iki 2022 m., II ramsčio, t. y. Žemės ūkio fondo kaimo plėtrai (EŽŪFKP), įgyvendinimo vėlavimų nenumatoma. Atsižvelgiant į tai, kad visos valstybės narės pateikė naujosios BŽŪP įgyvendinimo strateginius planus, tikimasi, kad veiksmingas 2023–2027 m. programų įgyvendinimas prasidės dar 2023 m., t. y. vienais metais anksčiau, nei buvo numatyta 2021 m. birželio mėn. prognozės ataskaitoje.

Mokėjimų pagal 2021–2027 m. DFP prognozė taip pat apima mokėjimus, susijusius su dviem paskutinėmis ankstesnio programavimo laikotarpio dalimis (2021 ir 2022 m.). Jos turėtų būti padengtos mokėjimais iki 2026 m. (žr. 2.2 punktą „Mokėjimai pagal įsipareigojimus, priisimtus iki 2021 m.“).

Tikimasi, kad sėkmingai vykdant 2014–2022 m. EŽŪFKP programas ir patvirtinus naujus BŽŪP planus, EŽŪFKP bus įgyvendinamas nuosekliai. Tačiau 2024–2027 m. numatoma tam tikrų metų nuokrypių, visų pirma mokėjimų koncentracija 2026 m., kai sutaps ankstesnių programų užbaigimas (pagal „n + 3“ įsipareigojimų panaikinimo taisyklę) ir spartesnis naujų programų laipsniško įgyvendinimas (pagal „n + 2“ įsipareigojimų panaikinimo taisyklę). Be to, EŽŪFKP mokėjimai gali būti paspartinti vykdant planą „REPowerEU“, panašiai kaip sanglaudos politikos fondų atveju (žr. pirmesnę punktą).

Kitos programos ir išlaidų kategorijos

Per penkerių metų laikotarpį prognozuojamas mokėjimų padidėjimas visose kitose išlaidų kategorijose dėl kelių veiksnių derinio:

- įgyvendinant naujas iniciatyvas, kaip antai Sąjungos saugaus junglumo programą^{xv} ir Europos lustų aktą^{xvi}, bus paankstinti mokėjimai, daugiausia pagal 1 išlaidų kategoriją;

- atsižvelgiant į naujausius geopolitinius iššūkius, reikia paspartinti mokėjimus pagal 4 išlaidų kategorijos „Migracija ir sienų valdymas“, 5 išlaidų kategorijos „Saugumas ir gynyba“ ir 6 išlaidų kategorijos „Kaimyninės šalys ir pasaulis“ programas;
- pavėluotai pradėjus įgyvendinti kai kurias programas 2021 m., vėlesniais metais mokėjimai bus perskirstyti. Didesnis pokytis, palyginti su praėjusių metų prognoze, susijęs su prisitaikymo prie „Brexit'o“ rezervu, dėl kurio priimtame teisės akte^{xvii} numatytas tolygesnis mokėjimų paskirstymas per metus nei Komisijos pasiūlyme dėl didelės išankstinio finansavimo dalies, kuriuo buvo grindžiama praėjusių metų prognozė.

2.2. Mokėjimai pagal įsipareigojimus, prisiimtus iki 2021 m.

Mokėjimų pagal dar neįvykdytus įsipareigojimus (RAL – franc. *reste à liquider*), prisiimtus iki 2021 m., prognozė atnaujinama atsižvelgiant į 2021 m. atliktus ir 2022 m. biudžete numatytus mokėjimus. 110 mlrd. EUR prognozė ateinantiems penkeriems metams iš esmės atitinka praėjusių metų prognozę su tam tikrais metiniais skirtumais.

2a išlaidų kategorija. Sanglaudos politika

Dauguma mokėjimų pagal įsipareigojimus, prisiimtus iki 2021 m. (58 proc.), yra susiję su ankstesniu sanglaudos politikos fondų programavimo laikotarpiu, kuris įgyvendinamas visu tempu. Mokėjimų prognozės grindžiamos naujausia valstybių narių prognoze (2022 m. sausio mėn.) ir naujausia informacija apie įgyvendinimą vietoje. Patvirtinus 2022 m. kovo 8 d. Komisijos pasiūlytus sanglaudos veiksmus dėl pabėgėlių Europoje (CARE)^{xviii}, valstybės narės galės paspartinti viso į 2014–2020 m. laikotarpio programas neįtraukto finansavimo panaudojimą, sutelkdamos mokėjimus 2022 ir 2023 m. Palyginti su praėjusių metų ataskaita, tai reiškia, kad 2024 m. prognozuojami mažesni mokėjimai.

Paskutiniai Europos struktūrinių ir investicijų (ESI) fondų ataskaitiniai metai baigiasi 2024 m. birželio mėn., tačiau dauguma mokėjimų prognozuojami iki 2023 m. pabaigos. Kalbant apie užbaigimą, atsižvelgiant į išlaikymo normą ir išankstinio finansavimo patvirtinimą, numatoma, kad po 2024 m. mokėjimų bus nedaug.

3 išlaidų kategorija. Bendra žemės ūkio politika

Numatomas 2014–2022 m. veiksmų programų užbaigimas iš esmės atitinka praėjusių metų prognozę. Tačiau jis apima naują elementą – neseniai pasiūlytų^{xix} vienkartinį išmokų ūkininkams ir MVĮ, vykdančioms veiklą maisto perdirbimo sektoriuje, poveikį. Todėl 2024–2025 m. skirti 450 mln. EUR bus iš anksto išmokėti 2023 m.

Kitos programos ir išlaidų kategorijos

Didžioji dauguma (84 proc.) neįvykdytų mokėjimų likusiose biudžeto dalyse beveik tolygiai pasiskirstę tarp 1 išlaidų kategorijos „Bendroji rinka, inovacijos ir skaitmeninė ekonomika“ ir 6 išlaidų kategorijos „Kaimyninės šalys ir pasaulis“. Nors šiuo metu užbaigimo veikla pagal 1 išlaidų kategoriją numatoma anksčiau, palyginti su ankstesniais skaičiavimais, remiantis atnaujintomis prognozėmis, 6 išlaidų kategorijos projektai sutelkiami laikotarpio pabaigoje, t. y. 2025–2026 m.

2.3. Įsipareigojimų panaikinimas

Bendra prognozuojama panaikintų įsipareigojimų suma 2023–2027 m. sudaro 7,6 mlrd. EUR, t. y. šiek tiek mažesnė, palyginti su praėjusių metų 8,4 mlrd. EUR prognoze. Tačiau yra tam tikrų svarbių pokyčių.

2a išlaidų kategorija. Sanglaudos politika

Įsipareigojimų panaikinimas, susijęs su ankstesnių ESI fondų lėšomis finansuojamų programų užbaigimu, gerokai sumažėjo nuo 3,7 mlrd. EUR iki 0,4 mlrd. EUR. Taip yra dėl 100 proc. bendro finansavimo normos 2021–2022 ataskaitiniais metais pagal iniciatyvą CARE, kurią įgyvendinant bus sudarytos sąlygos panaudoti visas lėšas ir sumažinama įsipareigojimų panaikinimo rizika programų užbaigimo proceso metu.

Atsižvelgiant į tas pačias technines prielaidas, kuriomis buvo remiamasi rengiant mokėjimų sąmatas, nuo 2026 m. naujose sanglaudos programose įsipareigojimų panaikinimo rizika yra nedidelė. Penktaisiais naujojo programavimo laikotarpio metais 2022 ir 2023 m. įsipareigojimams taikomi įsipareigojimų panaikinimo tikslai, tačiau dėl vėlavimų programų pradžioje mokėjimo prašymų pateikimo tempas vis tiek būtų mažesnis už ankstesnių laikotarpių tempą. Įsipareigojimų panaikinimo rizika galėtų sumažėti pakankamai paspartinus įgyvendinimą 2024 m. Tačiau jei įgyvendinimas nepaspartės ir jo tempas išliks panašus į 2014–2020 m. laikotarpio istorinius rodiklius (įskaitant vienu metų vėlavimą), įsipareigojimų panaikinimo rizika proporcingai didės. Pagal šį kraštutinį scenarijų, pagal kurį nenumatyta galimybė gerokai sumažinti vėlavimą pradėti programas, didelė perprogramuotų 2021 m. mokėjimų dalis galėtų būti faktiškai prarasta.

3 išlaidų kategorija. Bendra žemės ūkio politika

Beveik du trečdaliai prognozuojamų panaikintų įsipareigojimų pagal DFP 3 išlaidų kategoriją susiję su EŽŪFKP. 2014–2022 m. EŽŪFKP programų užbaigimo prognozė ir toliau grindžiama prielaida, kad padėtis pagerės, palyginti su 2007–2013 m. laikotarpiu. Bendras rezultatas yra prastesnis, nei prognozuota 2021 m., atsižvelgiant į naujų vienkartinių išmokų ūkininkams ir MVĮ, vykdomiems veiksniams maisto perdirbimo sektoriuje, poveikį. Prognozuojama, kad 2014–2022 m. su EŽŪFKP susiję įsipareigojimai bus panaikinti maždaug 2026 m., vykstant užbaigimo procesui. Įsipareigojimų pagal 2023–2027 m. BŽŪP strateginius planus panaikinti nesitikima iki planų užbaigimo (t. y. iki 2029–2030 m.) ir jie šioje ataskaitoje nenagrinėjami.

Kitos programos ir išlaidų kategorijos

Komisijos centriniu lygmeniu valdomų programų atveju įsipareigojimų panaikinimo prognozė grindžiama naujausia projektų lygmens informacija. Naujovė yra tai, kad atsižvelgiama į naujų DFP programų įsipareigojimų panaikinimo prognozę, remiantis atitinkamų ankstesnių programų įsipareigojimų panaikinimo lygiais. Prognozuojama, kad įsipareigojimai bus panaikinami visam ataskaitos laikotarpiui. Tikslūs įsipareigojimų panaikinimo metai priklausys nuo pavienių projektų ir veiksmų užbaigimo proceso ir jų tiksliai prognozuoti neįmanoma.

2.4. Priemonė „NextGenerationEU“

Priemonė „NextGenerationEU“ yra laikina skubios pagalbos priemonė, skirta reaguoti į krizes, ekonomikai gaivinti ir atsparumui didinti. Negrąžintina priemonės „NextGenerationEU“ lėšų dalis laikytina išorės asignuotosiomis pajamomis ir yra naudojama siekiant greitai paremti reformų prioritetus ir sustiprinti kelias pagrindines ekonomikos gaivinimo programas. Siekiant skaidriai parodyti priemonės „NextGenerationEU“

poveikį, numatomo išorės asignuotųjų pajamų panaudojimo sąmatos kiekvienai programai sudaromos atskirai (žr. 3 lentelę). Prognozė parengta remiantis metinėmis įsipareigojimų dalimis, numatytomis prie 2023 m. biudžeto projekto pridėtame finansinio programavimo dokumente.

Priemonės „NextGenerationEU“ pagrindas yra **Ekonomikos gaivinimo ir atsparumo didinimo priemonė (EGADP)**, kuriai tenka 80 proc. negražintinų asignavimų^{xx}. Todėl netenkamų pinigų srautus pagal priemonę „NextGenerationEU“ labiausiai lemia EGADP išmokų mokėjimo tempas. Priemonė jau įgyvendinama ir sparčiai daroma pažanga pagal valstybių narių nustatytus reformų ir investicijų tvarkaraščius. Iki 2022 m. gegužės mėn. pabaigos 26 valstybės narės buvo oficialiai pateikusios savo ekonomikos gaivinimo ir atsparumo didinimo planus^{xxi}. Komisija atliko iki 13 proc. finansinio įnašo sudarantį išankstinio finansavimo mokėjimą 21-ai jo paprašiusiai valstybei narei. Pagal EGADP reglamentą jokiai valstybei narei (po 2021 m. gruodžio 31 d.) nebegali būti atliktas joks išankstinio finansavimo mokėjimas. Išmokos mokamos teigiamai įvertinus mokėjimų prašymus, kurie pagal EGADP kiekvienoje valstybėje narėje gali būti teikiami iki dviejų kartų per metus, kai pasiekiamos pagal EGADP reglamentą priimtuose Tarybos įgyvendinimo sprendimuose nustatytos tarpinės ir siektinos reikšmės. 2023–2027 m. mokėjimų prognozė grindžiama priimtais planais, kuriuos įvertino Komisija, duomenimis, kuriuos valstybės narės pateikė vykdydamos savo ataskaitų teikimo pareigą, ir priemonės įgyvendinimo raida iki 2022 m. gegužės mėn. vidurio.

Iniciatyva „**REACT-EU**“ yra antroji pagal dydį priemonės „NextGenerationEU“ priemonė – jai tenka 12 proc. negražintinos paramos. Ši iniciatyva susieja 2014–2020 ir 2021–2027 m. sanglaudos politikos programavimo laikotarpius ir pagal ją per tam tikrus esamus sanglaudos politikos fondus 2021 ir 2022 m. paskirstomos papildomos lėšos. Įsipareigojimai pagal iniciatyvą „REACT-EU“ vykdomi dvejus metus (2021–2022 m.). Laikotarpio vidurio ir galutiniai mokėjimai yra sutelkti 2022–2024 m. ir atitinka iniciatyvos „REACT-EU“ tikslus – pagreitinti rezultatus naudojantis esamomis programomis ir suteikti visišką gyvandinimo taisyklių lankstumą. Palyginti su praėjusių metų prognoze, mokėjimai yra dar labiau sutelkti laikotarpio pradžioje, nes valstybės narės pagal iniciatyvą „REACT-EU“ teikiamą finansavimą gali naudoti pastaruoju metu iš Ukrainos po Rusijos įsiveržimo bėgančių žmonių srautų problemai spręsti. Siekiant paspartinti likusių lėšų išmokėjimą, teisės aktai buvo iš dalies pakeisti^{xxii}, kad būtų galima padidinti išankstinio finansavimo mokėjimus ir taikyti supaprastintą išlaidų apmokėjimą. Numatoma, kad iki 2025 m. pabaigos bus atlikti tam tikri nedideli baigiamieji mokėjimai.

Kitoms penkioms pagal priemonę „NextGenerationEU“ remiamoms programoms^{xxiii} tenka likę 8 proc. negražintino paramos asignavimo. Rengiant mokėjimų prognozę atsižvelgta į patirtį su ankstesnėmis atitinkamomis programomis, į trumpesnį įsipareigojimų ciklą ir į tai, kad daugiausia dėmesio skiriama būtiniausiems atsigavimo poreikiams. Visiškai naujam **Teisingos pertvarkos fondui** poveikį turi vėlavimai priimti DFP ir konkrečioms programoms skirtus teisės aktus. Dauguma valstybių narių programų turėtų būti priimtose 2022 m. pabaigoje, o beveik visos išmokos turėtų būti atliekamos 2023–2026 m. Kalbant apie programą „**InvestEU**“, prognozė atspindi tikėtiną biudžeto garantijos atidėjinių sudarymo grafiką, taip pat mokėjimų „InvestEU“ konsultacijų centrui ir „InvestEU“ portalui prognozę.

Prognozėje daroma prielaida, kad visi priemonės „NextGenerationEU“ išteklių operacinei veiklai bus paskirti iki 2023 m. pabaigos ir padengti mokėjimais iki 2026 m. pabaigos, t. y. pagal galiojančiuose teisės aktuose nustatytus terminus. Todėl įsipareigojimų panaikinimas nėra įvertintas.

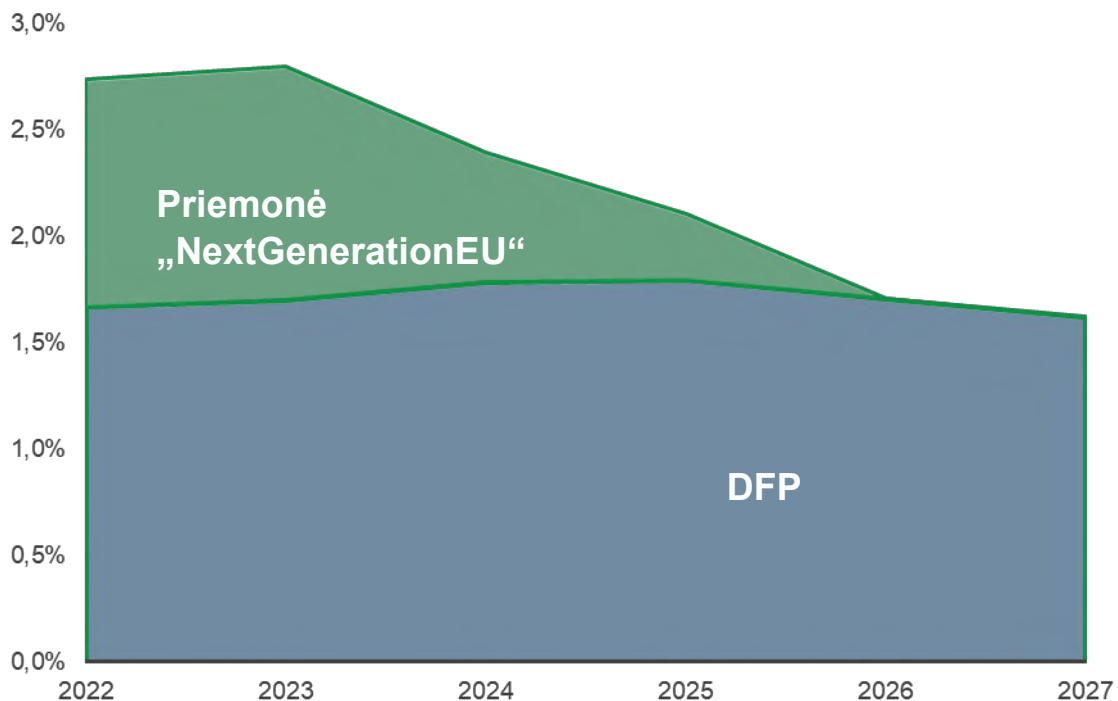
2.5. Neįvykdytų įsipareigojimų lygio raida

2021–2027 m. laikotarpiu istorinį aukščiausią lygį RAL pasieks 2023 m. pabaigoje – tada šis rodiklis gali viršyti 458 mlrd. EUR. Tai yra laikinas priemonės „NextGenerationEU“ įgyvendinimo poveikis. Nuo 2024 m. su priemone „NextGenerationEU“ susiję neįvykdyti įsipareigojimai bus palaipsniui įvykdyti iki 2026 m. pabaigos, kai mokėjimai pagal priemonės „NextGenerationEU“ įsipareigojimus turės būti užbaigti.

Atsižvelgiant tik į RAL, susijusius su 2021–2027 m. DFP ir ankstesnėmis DFP, 2027 m. pabaigoje galima tikėtis maždaug 55 mlrd. EUR nominalaus padidėjimo (+21 proc.), palyginti su prognozės laikotarpio pradžia. Šis RAL pokytis panašus į sanglaudos politikos metinių įsipareigojimų dalies dydį. Kadangi sanglaudos politikai tenka didžiausia RAL suma, ši sritis yra ypač svarbi jų raidai. Dėl susitarimo toliau taikyti „n + 3“ įsipareigojimų panaikinimo taisyklę, taip pat dėl naujo programavimo proceso vėlavimų mokėjimai sutelkiami DFP pabaigoje ir vėlesniais metais (žr. 2.1 punktą). Dėl to taip pat šiek tiek pervertinamas RAL padidėjimas, nes jis atspindi pokytį tarp metų, kuriais RAL yra maži (2022 m. pabaigoje bus sumokėta už didelę dalį užbaigimo veiklos, tačiau dar turi būti priimta daug naujų sanglaudos politikos įsipareigojimų), ir metų, kuriais RAL yra didžiausi (2027 m. pabaigoje bus priimti visi sanglaudos politikos įsipareigojimai, tačiau daugiau nei pusė mokėjimų bus atlikta ateinančiais metais).

Vertinant pagal ES ekonomikos dydį, RAL iš tikrųjų mažėja. Numatoma, kad nuo 2023 m. pradžios iki 2027 m. pabaigos RAL (išskyrus priemonę „NextGenerationEU“) sumažės nuo 1,7 proc. iki 1,6 proc. ES bendrųjų nacionalinių pajamų lygio. Tai rodo, kad nominalų RAL augimą iš esmės viršija nominalus ES ekonomikos augimas.

4 diagrama. Neįvykdytų įsipareigojimų (RAL) lygio raida 2023–2027 m., vertinant Sąjungos bendrųjų nacionalinių pajamų procentine dalimi



3. ES biudžeto gaunamų pinigų srautų prognozė (2023–2027)

ES biudžetas finansuojamas iš nuosavų išteklių ir kitų pajamų. Be to, Sąjungai suteikti įgaliojimai skolintis lėšų priemonei „NextGenerationEU“ finansuoti. Komisija telkia lėšas vykdydama operacijas tarptautinėse kapitalo rinkose, atsižvelgdama į priemonės „NextGenerationEU“ išlaidų programų finansavimo poreikius (žr. 2.4 punktą). Šiuo tikslu Komisija laikosi diversifikuotos finansavimo strategijos^{xxiv} ir pagal šią strategiją

skelbia metinius skolinimosi sprendimus ir šešių mėnesių finansavimo planus. Šioje prognozėje pagrindinis dėmesys skiriamas pajamoms, reikalingoms biudžeto išlaidoms pagal DFP finansuoti.

Visa biudžetui finansuoti reikalingų nuosavų išteklių suma nustatoma iš visų išlaidų atėmus kitas pajamas. Todėl 2023–2027 m. ES biudžeto pajamų prognozė grindžiama principu, kad išlaidos turi atitikti pajamas; taigi visa pajamų suma yra lygi visai išlaidų sumai.

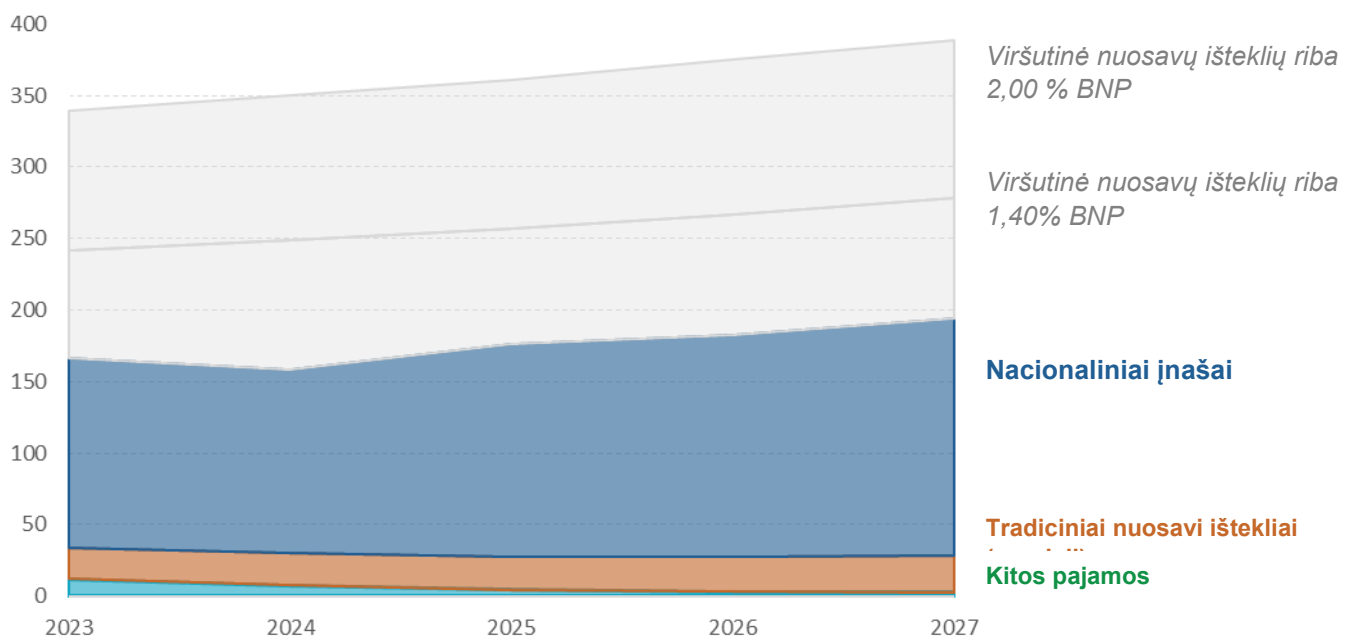
Nuo 2021 m. pagal Susitarimą dėl išstojimo (V dalį) Jungtinė Karalystė moka įnašus į ES biudžetą, susijusius su neįvykdytais įsipareigojimais pagal ankstesnes daugiamečių finansines programas. Tai apima neįvykdytus įsipareigojimus 2020 m. pabaigoje, taip pat pensijas ir kitus įsipareigojimus, nustatytus finansiniame susitarime. Jungtinės Karalystės įnašas yra ES biudžeto kitos pajamos, kurios nėra Sąjungos nuosavi ištekliai. Padengiant neįvykdytus įsipareigojimus, šios pajamos laipsniškai išnyks.

Daroma prielaida, kad kiti įvairūs elementai, nepriklausantys Sąjungos nuosaviems ištekliams, liks nominaliai pastovūs – 2023 m. biudžeto projekte numatyto lygio.

Likęs finansavimas – nacionaliniai įnašai ir muitai – sudaro didžiąją dalį pajamų, reikalingų biudžeto išlaidoms subalansuoti. Pajamų prognozė yra pagrįsta 2020 m. Sprendimo dėl nuosavų išteklių, kuriuo nustatytas naujas nuosavų išteklius, pagrįstas neperdirbtomis plastiko pakuočių atliekomis, parametrais. Prognozės taip pat apima peržiūrėtus nuosavus išteklius, grindžiamus pridėtinės vertės mokesčiu ir didesne valstybių narių muitų išlaikymo norma, skirta surinkimo išlaidoms padengti. Jose neatsižvelgiama į 2021 m. gruodžio 22 d. Komisijos pasiūlymus dėl naujų nuosavų išteklių^{xxv}. Tai taip pat pasakytina apie būsimus pasiūlymus, kuriuos Komisija įsipareigojo pateikti pagal tarpinstitucinį susitarimą^{xxvi}.

Prognozuojama, kad 2023–2027 m. laikotarpiu nacionaliniai įnašai vidutiniškai sudarys 146 mlrd. EUR per metus arba 0,8 proc. ES bendrųjų nacionalinių pajamų. Nacionalinių įnašų raidą prognozės laikotarpiu labiausiai lemia išlaidų ciklas ir laipsniškas Jungtinės Karalystės įnašo mokėjimo nutraukimas. Nuo 2025 m., įsibėgėjus naujų programų įgyvendinimui ir laipsniškai nutraukiant su RAL susijusį Jungtinės Karalystės įnašo mokėjimą, išlaidos didės ir iki 2027 m. atitinkamai pastoviai didės nacionaliniai įnašai.

5 diagrama. Pajamų, skirtų 2023–2027 m. DFP finansuoti, prognozė (mlrd. EUR)



Bet kuriais konkrečiais metais bendri Sąjungos surenkami nuosavi ištekliai negali viršyti viršutinės nuosavų išteklių ribos, nustatytos Sprendime dėl nuosavų išteklių^{xxvii} ir sudarančios 1,40 proc. ES valstybių narių

bendrųjų nacionalinių pajamų; ši viršutinė riba dar 0,6 proc. ES BNP laikinai padidinama, kad būtų padengti visi Sąjungos įsipareigojimai, susiję su skolinimusi kapitalo rinkose siekiant finansuoti priemonę „NextGenerationEU“. Nors prognozuojama, kad iki 2027 m. nuosavi ištekliai nuolat didės, numatoma, kad iki viršutinės nuosavų išteklių ribos turima marža (vadinamoji manevringumo marža) iš esmės išliks stabili, nes numatoma, kad Sąjungos bendrosios nacionalinės pajamos per prognozės laikotarpį laipsniškai didės^{xxviii}. Per šį laikotarpį manevringumo marža sudaro vidutiniškai 187 mlrd. EUR, iš kurių 104 mlrd. EUR skirta priemonei „NextGenerationEU“ padidinti.

Nuo skolinimosi pradžios 2021 m. iš ES biudžeto atliekami palūkanų mokėjimai už pasiskolintas ir negražintinai paramai skirtas lėšas pagal priemonę „NextGenerationEU“. Nuosavi ištekliai, reikalingi toms išlaidoms finansuoti, įskaičiuojami į laikiną viršutinės nuosavų išteklių ribos padidinimą, sudarantį 0,6 proc. ES BNP. 2021–2027 m. priemonės „NextGenerationEU“ išlaidoms finansuoti iš viso planuojama 14,7 mlrd. EUR^{xxix}. Planuojamos išlaidos atitinka laikotarpio pabaigoje telkiamų asignavimų profilį ir atspindi laipsnišką skolinimosi įsibėgėjimą. Kartu yra netikrumo, susijusio su NGEU finansavimo išlaidomis, atsižvelgiant į tai, kad nuo 2021 m. gruodžio mėn. palūkanų normos finansų rinkose sparčiai ir smarkiai didėja.

4. Išvados

Ši prognozė parengta karo Ukrainoje nulemtu didelio netikrumo sąlygomis. Jau pasiūlytos iniciatyvos, kuriomis siekiama remti valstybes nares ir konkrečius sektorius, palengvina visišką lėšų panaudojimą ir paspartina mokėjimus pagal vykdomas programas. Pagal išorės finansavimo priemones Ukrainai ir kaimyninėms šalims partnerėms skiriama daugiau lėšų. Numatoma, kad ateityje poreikiai išliks dideli, o tai reiškia, kad iš anksto bus išmokamos lėšos pagal atitinkamas ES biudžeto priemones, kaip matyti iš prognozės.

Dėl DFP automatinio tikslinimo mechanizmų, visų pirma dėl galimybės perkelti nepanaudotas sumas į laikotarpio pabaigą, kai poreikiai bus didžiausi, **DFP mokėjimų viršutinė riba tebėra pakankama numatomiems kiekvienų paskesnių penkerių metų mokėjimams padengti.** Tačiau 2023–2027 m. grynoji marža yra maždaug 1,3 mlrd. EUR. Jos dydis turės būti atidžiai stebimas ateityje, visų pirma siekiant įvertinti galimą naujų politikos iniciatyvų arba tolesnio mokėjimų pagal vykdomas programas paspartinimo poveikį.

Nors padaryta pažanga užbaigiant vykdomas programas, vėlyvas 2021–2027 m. DFP teisės aktų rinkinio priėmimas dėl COVID-19 pandemijos lėmė didesnę vėlavimą DFP pradžioje ir didesnę įsipareigojimų panaikinimo riziką, nei tikėtasi anksčiau daugumos naujų pagal pasidalijamojo valdymo principą valdomų programų atveju. Todėl mokėjimų poreikiai telkiami likusiu DFP laikotarpiu. Kita pasekmė – didesnė rizika, kad vėlesniais programavimo laikotarpio metais lėšos bus faktiškai prarastos dėl automatinio įsipareigojimų panaikinimo, jei valstybės narės nedės pastangų, kad panaikintų pradinį vėlavimą, pradedant jau pirmaisiais veiksmingo įgyvendinimo metais.

Dėl priemonės „NextGenerationEU“ paramos investicijoms ir reformoms ES biudžetas ir toliau bus Europos atsigavimo po COVID-19 pandemijos pagrindas ateinančiais metais, kai nustos galioti ankstesnės DFP programos ir kol naujos programos nebus įgyvendinamos visu pajėgumu. Būtinybė panaudoti priemonės „NextGenerationEU“ lėšas anksčiau išmokėjimo termino 2026 m. gali paveikti valstybių narių gebėjimą dėti daugiau pastangų paspartinti naujojo laikotarpio programų, susijusių su lėšomis, kurioms pagal DFP taikomas pasidalijamojo valdymo principas, pradžią.

Priemonė „NextGenerationEU“ taip pat turės laikiną poveikį ES neįvykdytų įsipareigojimų lygiui, kuris bus didžiausias 2023 m. pabaigoje, o iki 2027 m. pabaigos palaipsniui vėl pasieks lygį, panašų į DFP

laikotarpio pradžios lygį. Nors RAL nominaliai padidėja DFP pabaigoje, palyginti su 2023 m., juos vertinant kaip ES bendrųjų nacionalinių pajamų dalį, jie sumažėja, o iš to matyti, kad nominalus ES ekonomikos augimas yra didesnis už susikaupusius neįvykdytus įsipareigojimus ES biudžete.

Prognozuojamos pajamos (daugiausia ES nuosavi išteklių), kurių reikia biudžetui finansuoti, nuolat didės ir atitiks DFP išlaidas. Tačiau iki viršutinės nuosavų išteklių ribos turimos maržos (manevringumo maržos) dydis išliks palyginti stabilus, nes didėjantys pajamų poreikiai atitinka prognozuojamą nominalų ES ekonomikos augimą.

I priedas. Prognozės rezultatai*

*Visos vertės nurodytos mlrd. EUR dabartinėmis kainomis, jei nenurodyta kitaip. Kai kurios bendros sumos gali neatitikti dėl suapvalinimo.

1.1 lentelė. Ilgalaikė netenkamų pinigų srautų pagal DFP prognozė (2023–2027)

Metai	2023	2024	2025	2026	2027	Iš viso
<i>Įsipareigojimų viršutinė riba</i>	182,7	184,3	187,9	179,7	185,4	919,9
<i>Mokėjimų viršutinė riba</i>	168,6	168,9	172,2	175,7	179,2	864,5
<i>Papildomas tikslinimas pagal DFP reglamento 5 straipsnį (būsimų metų sąmata)</i>	0,0	1,7	1,7	1,8	4,2	9,4
<i>Įsipareigojimai (suprogramuoti)</i>	185,7	187,4	192,2	183,0	191,0	939,4
<i>Mokėjimų prognozė*</i>	166,3	158,0	176,3	182,8	193,9	877,3
<i>iš jų specialioms priemonėms**</i>	3,2	0,1	1,2	0,0	0,0	4,6

1.2 lentelė. Mokėjimai pagal 2021–2027 m. DFP įsipareigojimus

DFP išlaidų kategorija	2023	2024	2025	2026	2027	Iš viso
1. Bendroji rinka, inovacijos ir skaitmeninė ekonomika	15,5	18,2	21,0	22,2	22,8	99,8
2. Sanglauda, atsparumas ir vertybės	11,8	25,5	53,3	58,9	76,1	225,6
2.1. Ekonominė, socialinė ir teritorinė sanglauda	5,4	16,9	44,0	48,1	63,0	177,4
2.2. Atsparumas ir vertybės	6,4	8,5	9,3	10,8	13,1	48,2
3. Gamtos ištekliai ir aplinka	46,1	56,1	58,8	61,0	56,9	278,9
3.1. Su rinka susijusios išlaidos ir tiesioginės išmokos	40,7	41,6	41,8	41,9	42,0	208,1
3.2. Kitos gamtos išteklių ir aplinkos programos	5,4	14,5	17,0	19,1	14,9	70,8
4. Migracija ir sienų valdymas	2,4	3,8	4,4	4,7	4,8	20,1
5. Saugumas ir gynyba	0,9	1,8	1,9	2,3	2,3	9,2
6. Kaimyninės šalys ir pasaulis	9,5	13,0	15,0	15,7	15,6	69,0
7. Europos viešasis administravimas	11,4	11,8	12,2	12,6	13,0	61,0
Specialios priemonės	2,7		1,1			3,8
Iš viso	100,3	130,3	167,8	177,4	191,6	767,4

1.3 lentelė. Mokėjimai pagal įsipareigojimus, prisiimtus iki 2021 m.

DFP išlaidų kategorija	2023	2024	2025	2026	2027	Iš viso
1. Bendroji rinka, inovacijos ir skaitmeninė ekonomika	5,4	4,1	3,1	1,8	1,3	15,6
2. Sanglauda, atsparumas ir vertybės	44,0	18,0	1,3	1,2	0,2	64,6
2.1. Ekonominė, socialinė ir teritorinė sanglauda	43,7	17,7	1,2	1,1	0,2	63,9
2.2. Atsparumas ir vertybės	0,3	0,3	0,1	0,1	0,0	0,7
3. Gamtos ištekliai ir aplinka	11,4	1,0	0,4	0,4	0,1	13,3
3.1. Su rinka susijusios išlaidos ir tiesioginės išmokos	0,0					0,0
3.2. Kitos gamtos išteklių ir aplinkos programos	11,4	1,0	0,4	0,4	0,1	13,3
4. Migracija ir sienų valdymas	0,7	0,5	0,1	0,0	0,0	1,3
5. Saugumas ir gynyba	0,2	0,2	0,2	0,1	0,0	0,7
6. Kaimyninės šalys ir pasaulis	4,2	3,9	3,5	1,9	0,7	14,2
Iš viso	65,9	27,7	8,5	5,4	2,4	109,8

* Visi įsipareigojimai ir įvertinti mokėjimai apima asignavimus pagal DFP reglamento 5 straipsnį ir Finansinio reglamento 15 straipsnio 3 dalį. Nepaskirstytos maržos nėra įtrauktos.

** Specialioms priemonėms skirtos sumos apima solidarumo ir neatidėliotinos pagalbos rezervą, Europos prisitaikymo prie globalizacijos padarinių fondą, prisitaikymo prie „Brexit'o“ rezervą ir Lankstumo priemonę. Toliau pateiktose lentelėse nurodyti su lankstumo priemonės panaudojimu susiję mokėjimai, įtraukti į atitinkamas išlaidų kategorijas.

2 lentelė. Prognozuojamas įsipareigojimų panaikinimas

DFP išlaidų kategorija	Užbaigimas	DFP	Iš viso
1. Bendroji rinka, inovacijos ir skaitmeninė ekonomika	1,5	1,5	3,0
2. Sanglauda, atsparumas ir vertybės	0,7	1,0	1,7
2.1. Ekonominė, socialinė ir teritorinė sanglauda	0,4	0,4	0,8
2.2. Atsparumas ir vertybės	0,3	0,7	0,9
3. Gamtos ištekliai ir aplinka	0,8	0,8	1,5
3.2. Kitos gamtos išteklių ir aplinkos programos	0,8	0,8	1,5
4. Migracija ir sienų valdymas	0,3	0,5	0,8
5. Saugumas ir gynyba	0,1	0,1	0,1
6. Kaimyninės šalys ir pasaulis	0,1	0,3	0,4
Iš viso	3,4	4,1	7,6

3 lentelė. Ilgalaikė netenkamų pinigų srautų pagal priemonę „NextGenerationEU“ prognozė

Programa	2023	2024	2025	2026	2027	Iš viso
„Europos horizontas“	1,8	1,3	0,4	0,1	0,0	3,5
„InvestEU“ fondas	1,2	1,2	1,0	1,2	0,0	4,7
Europos regioninės plėtros fondas (ERPF)	10,0	3,5	1,1	0,0	0,0	14,6
Europos socialinis fondas (ESF)	5,5	6,2	2,4	0,0	0,0	14,1
Europos ekonomikos gaivinimo ir atsparumo didinimo priemonė	76,4	56,9	38,5	50,6	0,0	222,4
Sąjungos civilinės saugos mechanizmas („rescEU“)	0,5	0,8	0,2	0,2	0,2	1,9
Europos žemės ūkio fondas kaimo plėtrai (EŽŪFKP)	2,4	2,1	1,4	0,7	0,0	6,6
Teisingos pertvarkos fondas	0,2	2,4	4,0	4,1	0,0	10,7
Iš viso	98,0	74,5	48,9	56,8	0,2	278,4

4 lentelė. Visos neįvykdytų įsipareigojimų sumos pokytis 2023–2027 m.

Šaltinis	RAL 2023 m. pradžioje* (sąmata)	2023–2027 m. įsipareigojimai	2023–2027 m. mokėjimai	2023–2027 m. įsipareigojimų panaikinimas	RAL 2027 m. pabaigoje
DFP	259,8	939,4	877,3	7,6	314,4
NGEU	165,4	113,0	278,4		0,0
Iš viso	425,1	1052,5	1155,6	7,6	314,4

* RAL 2022 m. pradžioje apima 3,3 mlrd. EUR sumą, gautą iš trečiųjų valstybių įnašų, skirtų konkrečioms 2014–2020 m. DFP programoms, kuri nėra įtraukta į lentelę.

5 lentelė. Ilgalaikė ES biudžeto gaunamų pinigų srautų prognozė (2023–2027)

		2023	2024	2025	2026	2027	Iš viso
Nuosavų išteklių viršutinė riba, išreikšta ES bendrųjų nacionalinių pajamų procentine dalimi		2,00 %	2,00 %	2,00 %	2,00 %	2,00 %	Nėra duomenų
<i>iš jų NGEU skirtas laikinas padidėjimas</i>		0,60 %	0,60 %	0,60 %	0,60 %	0,60 %	Nėra duomenų
Nuosavų išteklių viršutinė riba, išreikšta mlrd. EUR*	a	326,9	342,0	357,0	371,8	386,3	Nėra duomenų
<i>iš jų NGEU skirtas laikinas padidėjimas</i>	<i>a'</i>	98,1	102,6	107,1	111,5	115,9	Nėra duomenų
Tradicinių nuosavų išteklių grynoji suma**	<i>b</i>	21,6	22,6	23,6	24,6	25,6	118,0
Nacionaliniai įnašai***	<i>c</i>	132,6	127,7	148,4	155,1	165,5	729,4
Iš viso nuosavų išteklių	d = b + c	154,2	150,4	172,0	179,7	191,2	847,4
<i>iš jų nuosavų išteklių, susijusių su NGEU įsipareigojimais</i>	<i>d'</i>	1,0	2,1	2,7	3,7	5,0	14,5
Kitos pajamos (jšk. negalutinį Jungtinės Karalystės įnašą)	<i>e</i>	12,1	7,6	4,3	3,1	2,7	29,8
IŠ VISO ĮPLAUKŲ	d + e	166,3	158,0	176,3	182,8	193,9	877,3
Galima marža pagal nustatytą nuosavų išteklių viršutinę ribą	a - d	172,7	191,6	185,0	192,1	195,1	Nėra duomenų
<i>iš jų marža pagal NGEU skirtą laikiną padidėjimą</i>	<i>a' - d'</i>	97,0	100,5	104,4	107,8	110,9	Nėra duomenų

* Viršutinė nuosavų išteklių riba apskaičiuota remiantis 2022 m. pavasario ekonomine ES 27 bendrųjų nacionalinių pajamų 2023–2027 m. prognoze.

** Tradiciniai nuosavi ištekliai įvertinami taikant 25 proc. surinkimo išlaidų išlaikymo normą.

*** Nacionaliniai įnašai apima bendrosiomis nacionalinėmis pajamomis pagrįstus nuosavus išteklius, pertvarkytus pridėtinės vertės mokesčiu pagrįstus nuosavus išteklius ir naujus neperdirbtomis plastiko pakuočių atliekomis pagrįstus nuosavus išteklius.

ⁱ Jeigu nenurodyta kitaip, visos sumos ataskaitoje išreikštos dabartinėmis kainomis.

ⁱⁱ Tarybos reglamentas (ES, Euratomas) 2020/2093, kuriuo nustatoma 2021–2027 m. daugiametė finansinė programa, OL L 433I, 2020 12 22, p. 11.

ⁱⁱⁱ Tarybos reglamentas (ES) 2020/2094, kuriuo nustatoma Europos Sąjungos ekonomikos gaivinimo priemonė atsigavimui po COVID-19 krizės paremti, OL L 433I, 2020 12 22, p. 23 (toliau – priemonė „NextGenerationEU“).

^{iv} COM(2021) 343, 2021 06 30.

^v 2018 m. liepos 18 d. Europos Parlamento ir Tarybos reglamentas (ES, Euratomas) 2018/1046 dėl Sąjungos bendrajam biudžetui taikomų finansinių taisyklių, kuriuo iš dalies keičiami reglamentai (ES) Nr. 1296/2013, (ES) Nr. 1301/2013, (ES) Nr. 1303/2013, (ES) Nr. 1304/2013, (ES) Nr. 1309/2013, (ES) Nr. 1316/2013, (ES) Nr. 223/2014, (ES) Nr. 283/2014 ir Sprendimas Nr. 541/2014/ES, bei panaikinamas Reglamentas (ES, Euratomas) Nr. 966/2012 (OL L 193, 2018 7 30, p. 1).

^{vi} COM(2022) 400, 2022 m. birželio mėn.

^{vii} COM(2022) 80 *final*, 2022 01 28.

^{viii} DFP reglamento 5 straipsnyje numatyta iš anksto apibrėžtame sąraše nurodytoms programoms skiriama papildoma suma, kurią sudaro įsipareigojimų ir mokėjimų asignavimai ir kuri lygiavertė pajamoms, gautoms iš konkurencijos srities baudų, įtraukiama į n-1 metų biudžetą pagal Finansinio reglamento 107 straipsnį.

^{ix} Finansinio reglamento 15 straipsnio 3 dalyje numatyta, kad įsipareigojimų asignavimus, atitinkančius panaikintų įsipareigojimų sumą, gali būti leidžiama vėl naudoti mokslinių tyrimų programai, kuriai priklauso projektai, ar tolesnei programai įgyvendinti, vykdant biudžeto procedūrą.

^x 2020 m. gruodžio 14 d. Tarybos sprendimas (ES, Euratomas) 2020/2053 dėl Europos Sąjungos nuosavų išteklių sistemos, kuriuo panaikinamas Sprendimas 2014/335/ES, Euratomas (OL L 424, 2020 12 15, p. 1).

^{xi} OL C 66 I, 2019 2 19, p. 1.

^{xii} COM(2021) 365, 2021 06 07, ir COM(2022) 266, 2022 06 07.

xiii 2021 m. ilgalaikėje prognozėje buvo numatyta, kad vėlavimas bus panašus į buvusį 2014–2020 m. laikotarpį, kai maždaug pusės pirmaisiais įgyvendinimo metais mokėtinų sumų mokėjimas turėjo būti atidėtas.

xiv COM(2022) 231 *final*, 2022 05 18.

xv COM(2022) 57 *final*, 2022 02 15.

xvi COM(2022) 46, 2022 02 08.

xvii 2021 m. spalio 6 d. Europos Parlamento ir Tarybos reglamentas (ES) 2021/1755, kuriuo sukuriama prisitaikymo prie „Brexit'o“ rezervas, OL L 357, 2021 10 8, p. 1–26.

xviii COM(2022) 109 *final*, 2022 03 08.

xix COM(2022) 242 *final*, 2022 05 20.

xx Atsižvelgiant į priemonės paklausa grindžiamo skyrimo mechanizmą, prognozė dėl Ekonomikos gaivinimo ir atsparumo didinimo priemonės paskolų komponento (panašiai kaip ir dėl kitų paskolomis grindžiamų priemonių, įgyvendinamų ne iš biudžeto) neteikiama.

xxi Diskusijos su viena valstybe nare vyksta remiantis plano projektu.

xxii 2022 m. balandžio 12 d. Europos Parlamento ir Tarybos reglamentas (ES) 2022/613, kuriuo dėl didesnio išankstinio finansavimo iš REACT-EU išteklių ir vieneto įkainio nustatymo iš dalies keičiami reglamentai (ES) Nr. 1303/2013 ir (ES) Nr. 223/2014, OL L 115, 2022 4 13, p. 38–41.

xxiii Teisingos pertvarkos fondas, Europos žemės ūkio fondas kaimo plėtrai, „Europos horizontas“, „InvestEU“ fondas ir Sąjungos civilinės saugos mechanizmas („rescEU“).

xxiv COM(2021) 250 *final*, 2021 04 14.

xxv COM(2021) 570 *final*, 2021 12 22.

xxvi Europos Parlamento, Europos Sąjungos Tarybos ir Europos Komisijos tarpinstitucinio susitarimo dėl biudžetinės drausmės, bendradarbiavimo biudžeto klausimais ir patikimo finansų valdymo, taip pat dėl naujų nuosavų išteklių, įskaitant veiksmų gaires dėl naujų nuosavų išteklių nustatymo, II priedo B dalis. 2020 m. gruodžio 16 d. Europos Parlamento, Europos Sąjungos Tarybos ir Europos Komisijos tarpinstitucinis susitarimas dėl biudžetinės drausmės, bendradarbiavimo biudžeto klausimais ir patikimo finansų valdymo, taip pat dėl naujų nuosavų išteklių, įskaitant veiksmų gaires dėl naujų nuosavų išteklių nustatymo, OL L 433 I, 2020 12 22, p. 28–46.

^{xxvii} 2020 m. gruodžio 14 d. Tarybos sprendimas (ES, Euratomas) 2020/2053, OL L 424/1, 2020 12 15.

^{xxviii} Europos Komisija, 2022 m. pavasario Europos ekonominė prognozė, [Europos ekonominė prognozė, 2022 m. pavasaris. Europos Komisija \(europa.eu\)](https://ec.europa.eu/info/publications/european-economic-forecast-spring-2022_en), (https://ec.europa.eu/info/publications/european-economic-forecast-spring-2022_en).

^{xxix} Nedarant poveikio galimybei nustatyti naujus nuosavus išteklius, siekiant grąžinti priemonės „NextGenerationEU“ pasiskolintas lėšas ir padengti palūkanų išlaidas.