



Europeiska
unionens råd

Bryssel den 27 juni 2022
(OR. en)

10719/22
ADD 1

ESE 1

FÖLJENOT

från:	Europeiska kommissionens generalsekreterare, undertecknat av Martine DEPREZ, direktör
inkom den:	7 juni 2022
till:	Rådets generalsekretariat
Komm. dok. nr:	COM(2022) 258 final - ANNEX I
Ärende:	BILAGA till RAPPORT FRÅN KOMMISSIONEN TILL RÅDET Artonde rapporten om genomförandet av rådets förordning (EG) nr 866/2004 av den 29 april 2004 och om den situation som är resultatet av dess tillämpning under perioden 1 januari–31 december 2021

För delegationerna bifogas dokument – COM(2022) 258 final - ANNEX I.

Bilaga: COM(2022) 258 final - ANNEX I



EUROPEISKA
KOMMISSIONEN

Bryssel den 7.6.2022
COM(2022) 258 final

ANNEX

BILAGA

till

RAPPORT FRÅN KOMMISSIONEN TILL RÅDET

Artonde rapporten om genomförandet av rådets förordning (EG) nr 866/2004 av den 29 april 2004 och om den situation som är resultatet av dess tillämpning under perioden 1 januari–31 december 2021

TABELL I

Översiktstabell med en sammanfattning av de månatliga rapporterna för 2021 från den turkcypriotiska handelskammaren i enlighet med artikel 8 i kommissionens förordning (EG) nr 1480/2004 (i euro)

Handlade produkter	Januari	Februari	Mars	April	Maj	Juni	Juli	Augusti	September	Oktober	November	December	Totalt
ANIMALISKA ELLER VEGETABILISKA FETTER OCH OLJOR SAMT SPALTNINGSPRODUKTER AV SÅDANA FETTER OCH OLJOR; BEREDDA ÄTBARA FETTER; ANIMALISKA ELLER VEGETABILISKA VAXER	0,00	0,00	0,00	4 000,00	19 200,00	20 000,00	28 000,00	11 000,00	50 200,00	38 500,00	56 300,00	18 000,00	245 200,00
VAROR AV STEN, GIPS, CEMENT, ASBEST, GLIMMER ELLER LIKNANDE MATERIAL; KERAMISKA PRODUKTER; GLAS OCH GLASVAROR	37 131,41	11 559,62	32 106,95	62 366,80	30 229,42	39 193,71	84 148,25	49 082,75	67 258,05	69 003,19	79 028,48	117 201,64	678 310,27
OÄDLA METALLER OCH VAROR AV OÄDEL METALL	7 571,92	3 835,44	10 067,66	8 537,10	23 769,92	42 275,75	37 013,93	131 700,09	74 547,52	149 374,43	165 508,42	54 927,15	709 129,33
SKODON, HUVUDBONADER, PARAPLYER, PARASOLLER, PROMENADKÄPPAR, SITTKÄPPAR, PISKOR, RIDSPÖN SAMT DELAR	0,00	0,00	0,00	0,00	2 225,00	9 509,00	17 870,00	3 080,00	5 600,00	8 400,00	5 600,00	0,00	52 284,00

TILL SÅDANA ARTIKLAR; BEARBETADE FJÄDRAR SAMT VAROR TILLVERKADE AV FJÄDRAR; KONSTGJORDA BLOMMOR; VAROR AV MÄNNISKOHÅR													
LEVANDE DJUR; ANIMALISKA PRODUKTER	9 536,00	28 402,00	77 288,50	77 932,50	87 648,70	96 916,10	69 079,50	81 735,00	77 693,00	70 349,00	72 173,00	39 867,00	788 620,30
MASKINER OCH APPARATER SAMT MEKANISKA REDSKAP; ELEKTRISK MATERIEL; DELAR TILL SÅDANA VAROR; APPARATER FÖR INSPELNING ELLER ÅTERGIVNING AV LJUD, APPARATER FÖR INSPELNING ELLER ÅTERGIVNING AV BILDER OCH LJUD FÖR TELEVISION SAMT DELAR OCH TILLBEHÖR TILL SÅDANA APPARATER	0,00	0,00	0,00	0,00	7 000,00	800,00	0,00	0,00	80,00	0,00	0,00	24,00	7 904,00
MINERALISKA PRODUKTER	0,00	0,00	0,00	0,00	0,00	540,00	0,00	0,00	0,00	0,00	0,00	0,00	540,00
DIVERSE TILLVERKADE ARTIKLAR	92 268,99	85 797,36	214 176,72	163 832,20	119 782,77	207 441,31	159 146,76	176 588,00	181 623,81	265 132,76	278 729,49	461 714,25	2 406 234,42
PLASTER OCH PLASTVAROR GUMMI OCH GUMMIVAROR	102 983,12	75 950,58	86 468,87	91 164,30	92 521,45	130 571,08	119 755,48	146 933,57	140 796,65	162 614,46	135 613,56	180 052,82	1 465 425,94

BEREDDA LIVSMEDEL; DRYCKER, SPRIT OCH ÄTTIKA TOBAK SAMT VAROR TILLVERKADE AV TOBAKSERSÄTTNING	0,00	0,00	0,00	0,00	0,00	0,00	0,00	0,00	0,00	0,00	661,98	0,00	0,00	661,98
PRODUKTER AV KEMISKA OCH NÄRSTÅENDE INDUSTRIER	7 449,60	3 890,72	12 496,60	8 290,81	1 759,02	17 588,00	14 212,80	3 372,80	9 912,71	14 765,80	19 382,50	11 799,40	124 920,76	
MASSA AV VED ELLER ANDRA FIBRÖSA CELLULOSAHALTIGA MATERIAL; PAPPER ELLER PAPP FÖR ÅTERVINNING (AVFALL OCH FÖRBRUKADE VAROR); PAPPER OCH PAPP SAMT VAROR AV PAPPER ELLER PAPP	0,00	0,00	698,16	0,00	9 794,00	2 130,00	0,00	0,00	2 271,00	1 220,00	1 195,00	1 670,00	18 978,16	
TEXTILVAROR	2 000,00	1 605,00	2 500,00	2 250,00	1 890,00	6 285,00	4 625,00	4 172,00	4 504,20	7 381,98	7 262,50	101 792,63	146 268,31	
VEGETABILISKA PRODUKTER	18 000,00	14 775,00	0,00	8 750,00	8 500,00	9 000,00	0,00	10 040,00	42 840,00	16 500,00	5 120,00	40 060,00	173 585,00	
TRÄ OCH VAROR AV TRÄ TRÄKOL; KORK OCH VAROR AV KORK; VAROR AV HALM, ESPARTO ELLER ANDRA FLÄTNINGSMATERIAL; KORGMAKERIARBETEN	0,00	0,00	100,00	0,00	400,00	2 845,00	4 086,00	1 585,00	1 889,00	2 269,00	1 630,00	3 194,00	17 998,00	
Totalt	276 941,04	225 815,72	435 903,46	427 123,71	404 720,28	585 094,95	537 937,72	619 289,21	659 215,94	806 172,60	827 542,95	1 030 302,89	6 836 060,47	

Källa: Turkeypriotiska handelskammaren (spridning av värde i följedokument som utfärdats 2021)

TABELL II:

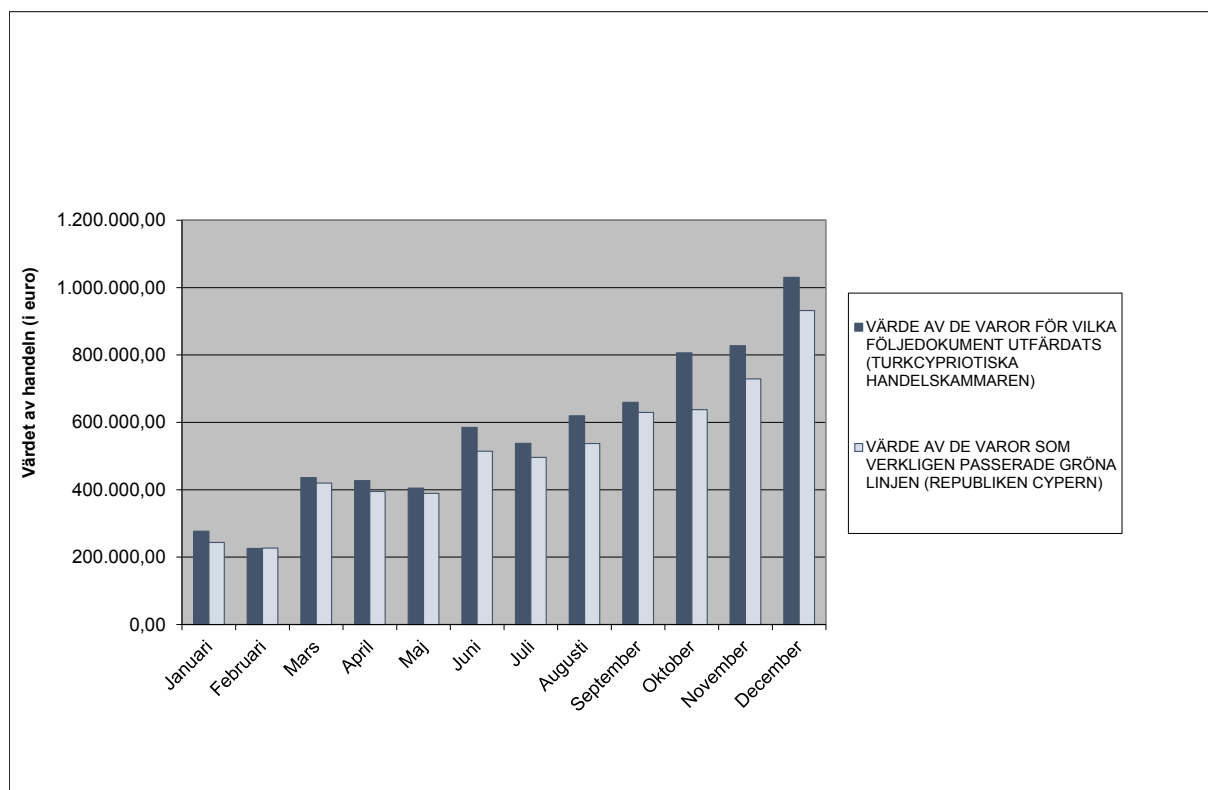
Värdet av de varor som passerar gröna linjen som rapporterats av Republiken Cyperns myndigheter för 2021 (i euro)

	Totalt
Januari	243 518
Februari	226 753
Mars	419 844
April	394 609
Maj	389 549
Juni	514 639
Juli	496 244
Augusti	537 037
September	629 595
Oktober	637 894
November	729 175
December	932 166
TOTALT	6 151 022

Källa: Tabell som grundar sig på uppgifter från Cyperns tullmyndigheter

TABELL III

Värdet av de varor som passerade gröna linjen och värdet av de varor för vilka följedokument utfärdades 2021

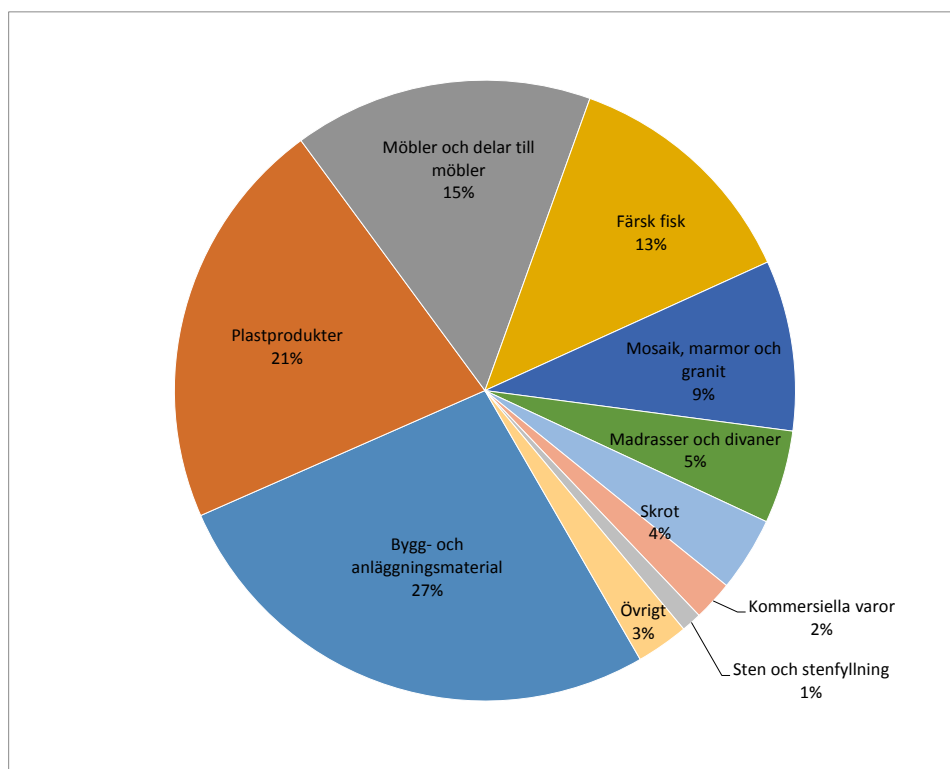


Källa

- För värdet av de varor för vilka följedokument utfärdades: Turkcypriotiska handelskammaren
- För värdet av de varor som passerade gröna linjen: Cyperns tullmyndigheter

TABELL IV

Mest handlade produkter 2021 (i euro)

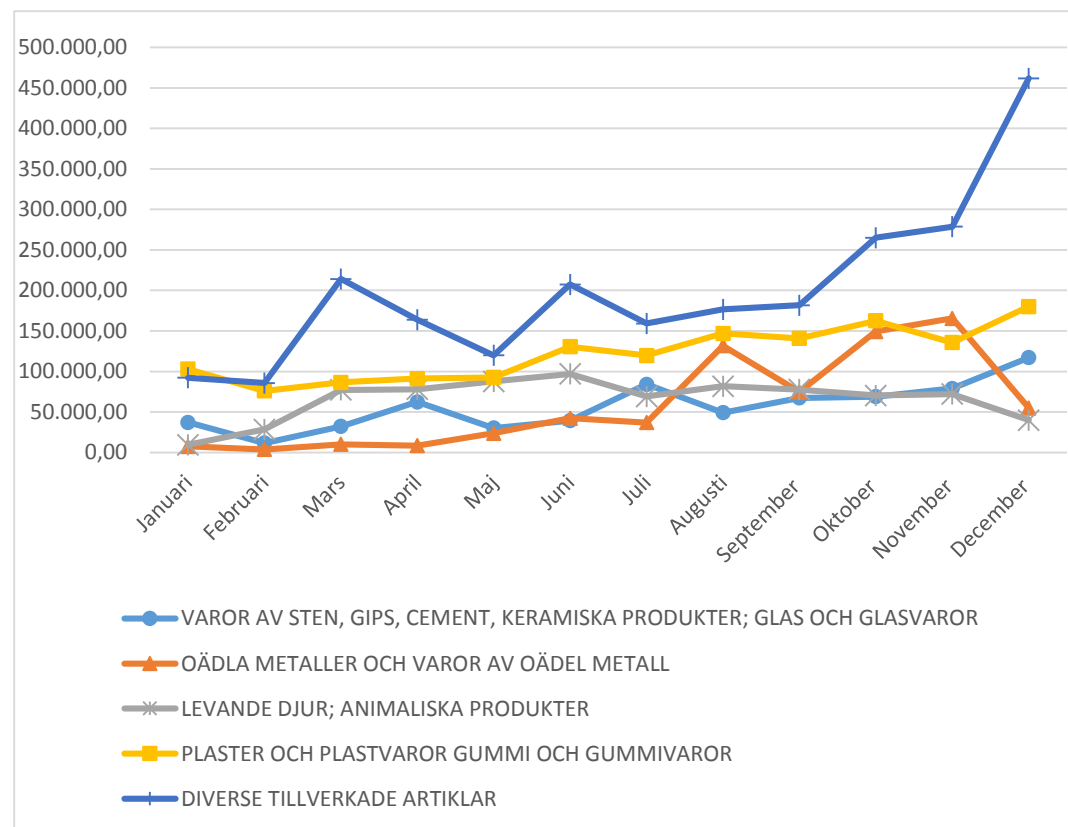


Källa: Tabell som grundar sig på uppgifter från Cyperns tullmyndigheter

Bygg- och anläggningsmaterial	1 644 739	27 %
Plastprodukter	1 322 532	22 %
Möbler och delar till möbler	958 500	16 %
Färsk fisk	782 195	13 %
Mosaik, marmor och granit	546 348	9 %
Madrasser och divaner	298 445	5 %
Skrot	238 064	4 %
Kommersiella varor	128 090	2 %
Sten och stenfyllning	64 865	1 %
Övrigt	167 245	3 %
Totalt	6 151 022	100 %

TABELL V

Utveckling av följedokument som utfärdats för de mest sålda varorna under 2021 (högsta värde)



Källa: Diagram som bygger på uppgifter om utfärdade följedokument som mottagits från den turkcypriotiska handelskammaren

TABELL VI

Grekyprtiska och turkcyprtiska personer och fordon som färdats över övergångsställena enligt rådets förordning nr 866/2004 (1.1.2021–31.12.2021)						
MÅNAD	FÖRFLYTTNING AV PERSONER			FÖRFLYTTNING AV FORDON		
	Grekyprtier	Turkcyprtier	TOTALT	Turkcyprtier	Grekyprtier	TOTALT
01/2021	101	2527	2628	71	1414	1485
02/2021	386	7359	7745	289	4213	4502
03/2021	1887	21846	23733	1342	12404	13746
04/2021	1806	21185	22991	1244	11980	13224
05/2021	4300	20309	24609	3047	11375	14422
06/2021	73235	49274	122509	44364	21107	65471
07/2021	91662	49855	141517	55773	24457	80230
08/2021	101737	52296	154033	58739	23638	82377
09/2021	96039	70818	166857	59916	31016	90932
10/2021	116325	83493	199818	72385	33916	106301
11/2021	105090	75902	180992	65070	32359	97429
12/2021	103134	58427	161561	61606	26071	87677
TOTALT	695702	513291	208993	423846	233950	657796

Källa: Cypol

TABELL VII

Land	Antal irreguljära migranter som gripits efter att ha passerat gröna linjen¹ (1.1.2020–31.12.2020)
Syrien	2426
Nigeria	1447
Demokratiska republiken Kongo	1202
Pakistan	838
Kamerun	765
Kongo	667
Somalia	579
Bangladesh	495
Sierra Leone	433
Guinea	220
Iran	158
Liberia	149
Afghanistan	99
Turkiet	104
Elfenbenskusten	51
Irak	40
Indien	37
Palestina ²	32
Libanon	24
Egypten	22
Nepal	14
Djibouti	14
Senegal	14
Angola	14
Georgien	13
Jemen	10
Sri Lanka	9
Ghana	9
Burundi	9
Gambia	8
Libyen	8
Armenien	7

¹ Dessa siffror omfattar både de 9812 irreguljära migranter som gripits i de regeringskontrollerade områdena och de 165 irreguljära migranter som gripits i det suveräna basområdet.

² Denna beteckning ska inte uppfattas som ett erkännande av en palestinsk stat och påverkar inte de enskilda medlemsstaternas ståndpunkter i frågan.

Jordanien	6
Ryssland	6
Vietnam	6
Sudan	5
Togo	4
Ukraina	4
Sydafrika	3
Komorererna	3
Uzbekistan	3
Rwanda	3
Kina (inklusive Hongkong)	2
Brittiska utomeuropeiska länder och territorier	1
Etiopien	1
Dominica	1
Centralafrikanska republiken	1
Ecuador	1
Filippinerna	1
Dominikanska republiken	1
Haiti	1
Marocko	1
Burkina Faso	1
Serbien	1
Mali	1
Albanien	1
Moldavien	1
Israel	1
TOTALT	9977

Källa: Cypol