

Bruselj, 27. junij 2022
(OR. en)

10719/22
ADD 1

ESE 1

SPREMNI DOPIS

Pošiljatelj:	za generalno sekretarko Evropske komisije: direktorica Martine DEPREZ
Datum prejema:	7. junij 2022
Prejemnik:	generalni sekretar Sveta Evropske unije Jeppe TRANHOLM- MIKKELSEN

Št. dok. Kom.:	COM(2022) 258 final - ANNEX 1
Zadeva:	PRILOGA k POROČILU KOMISIJE SVETU Osemnajsto poročilo o izvajanju Uredbe Sveta (ES) št. 866/2004 z dne 29. aprila 2004 in razmerah, ki izvirajo iz njene uporabe v obdobju od 1. januarja do 31. decembra 2021

Delegacije prejmejo priloženi dokument COM(2022) 258 final - ANNEX 1.

Priloga: COM(2022) 258 final - ANNEX 1



Bruselj, 7.6.2022
COM(2022) 258 final

ANNEX

PRILOGA

k

POROČILU KOMISIJE SVETU

Osemnajsto poročilo o izvajanju Uredbe Sveta (ES) št. 866/2004 z dne 29. aprila 2004 in razmerah, ki izvirajo iz njene uporabe v obdobju od 1. januarja do 31. decembra 2021

PREGLEDNICA I:

Pregledna tabela, ki povzema mesečna poročila turškociprske gospodarske zbornice za leto 2021 v skladu s členom 8 Uredbe Komisije (ES) št. 1480/2004, v EUR

Proizvodi, s katerimi se je trgovalo	Januar	Februar	Marec	April	Maj	Junij	Julij	Avgust	September	Oktober	November	December	Skupaj
MASTI IN OLJA ŽIVALSKEGA ALI RASTLINSKEGA IZVORA IN PROIZVODI NJIHOVE RAZGRADNJE; PRIPRAVLJENE UŽITNE MASTI; VOSKI ŽIVALSKEGA ALI RASTLINSKEGA IZVORA	0,00	0,00	0,00	4 000,00	19 200,00	20 000,00	28 000,00	11 000,00	50 200,00	38 500,00	56 300,00	18 000,00	245 200,00
IZDELKI IZ KAMNA, SADRE, CEMENTA, AZBESTA, SLJUDE ALI PODOBNIH MATERIALOV; KERAMIČNI IZDELKI; STEKLO IN STEKLENI IZDELKI	37 131,41	11 559,62	32 106,95	62 366,80	30 229,42	39 193,71	84 148,25	49 082,75	67 258,05	69 003,19	79 028,48	117 201,64	678 310,27
NAVADNE KOVINE IN IZDELKI IZ NAVADNIH KOVIN	7 571,92	3 835,44	10 067,66	8 537,10	23 769,92	42 275,75	37 013,93	131 700,09	74 547,52	149 374,43	165 508,42	54 927,15	709 129,33
OBUTEV, POKRIVALA,	0,00	0,00	0,00	0,00	2 225,00	9 509,00	17 870,00	3 080,00	5 600,00	8 400,00	5 600,00	0,00	52 284,00

DEŽNIKI, SONČNIKI, SPREHAJALNE PALICE, PALICE- STOLČKI, BIČI, KOROBAČI IN NJIHOVI DELI; PREPARIRANO PERJE IN IZDELKI IZ PERJA; UMETNO CVETJE; IZDELKI IZ ČLOVEŠKIH LAS													
ŽIVE ŽIVALI; ŽIVALSKI PROIZVODI	9 536,00	28 402,00	77 288,50	77 932,50	87 648,70	96 916,10	69 079,50	81 735,00	77 693,00	70 349,00	72 173,00	39 867,00	788 620,30
STROJI IN MEHANSKE NAPRAVE; ELEKTROTEHNIŠKA OPREMA; NJIHOVI DELI; APARATI ZA SNEMANJE IN REPRODUKCIJO ZVOKA, APARATI ZA SNEMANJE IN REPRODUKCIJO TELEVIZIJSKE SLIKE IN ZVOKA, DELI IN PRIBOR ZA TE PROIZVODE	0,00	0,00	0,00	0,00	7 000,00	800,00	0,00	0,00	80,00	0,00	0,00	24,00	7 904,00
MINERALNI PROIZVODI	0,00	0,00	0,00	0,00	0,00	540,00	0,00	0,00	0,00	0,00	0,00	0,00	540,00
RAZNI IZDELKI	92 268,99	85 797,36	214 176,72	163 832,20	119 782,77	207 441,31	159 146,76	176 588,00	181 623,81	265 132,76	278 729,49	461 714,25	2 406 234,42
PLASTIČNE MASE IN PROIZVODI IZ PLASTIČNIH MAS;	102 983,12	75 950,58	86 468,87	91 164,30	92 521,45	130 571,08	119 755,48	146 933,57	140 796,65	162 614,46	135 613,56	180 052,82	1 465 425,94

KAVČUK IN PROIZVODI IZ KAVČUKA IN GUME													
PROIZVODI ŽIVILSKE INDUSTRIJE; PIJAČE, ALKOHOLNE TEKOČINE IN KIS; TOBAK IN IZDELANI TOBAČNI NADOMESTKI	0,00	0,00	0,00	0,00	0,00	0,00	0,00	0,00	0,00	661,98	0,00	0,00	661,98
PROIZVODI KEMIJSKE INDUSTRIJE ALI PODOBNIH INDUSTRIJ	7 449,60	3 890,72	12 496,60	8 290,81	1 759,02	17 588,00	14 212,80	3 372,80	9 912,71	14 765,80	19 382,50	11 799,40	124 920,76
CELULOZA, LESNA ALI IZ DRUGIH VLAKNASTIH CELULOZNIH MATERIALOV; PAPIR IN KARTON ZA RECIKLIRANJE (ODPADKI IN OSTANKI); PAPIR IN KARTON, PAPIRNI IZDELKI IN KARTONSKI IZDELKI	0,00	0,00	698,16	0,00	9 794,00	2 130,00	0,00	0,00	2 271,00	1 220,00	1 195,00	1 670,00	18 978,16
TEKSTIL IN TEKSTILNI IZDELKI	2 000,00	1 605,00	2 500,00	2 250,00	1 890,00	6 285,00	4 625,00	4 172,00	4 504,20	7 381,98	7 262,50	101 792,63	146 268,31
RASTLINSKI	18 000,00	14 775,00	0,00	8 750,00	8 500,00	9 000,00	0,00	10 040,00	42 840,00	16 500,00	5 120,00	40 060,00	173 585,00

PROIZVODI													
LES IN LESNI IZDELKI; OGLJE; PLUTA IN PLUTASTI IZDELKI; IZDELKI IZ SLAME, ESPARTA ALI DRUGIH MATERIALOV ZA PLETARSTVO; KOŠARSKI IN PLETARSKI IZDELKI	0,00	0,00	100,00	0,00	400,00	2 845,00	4 086,00	1 585,00	1 889,00	2 269,00	1 630,00	3 194,00	17 998,00
Skupaj	276 941,04	225 815,72	435 903,46	427 123,71	404 720,28	585 094,95	537 937,72	619 289,21	659 215,94	806 172,60	827 542,95	1 030 302,89	6 836 060,47

Vir: turškociprska gospodarska zbornica (razpon vrednosti spremnih dokumentov, izdanih leta 2021).

PREGLEDNICA II:

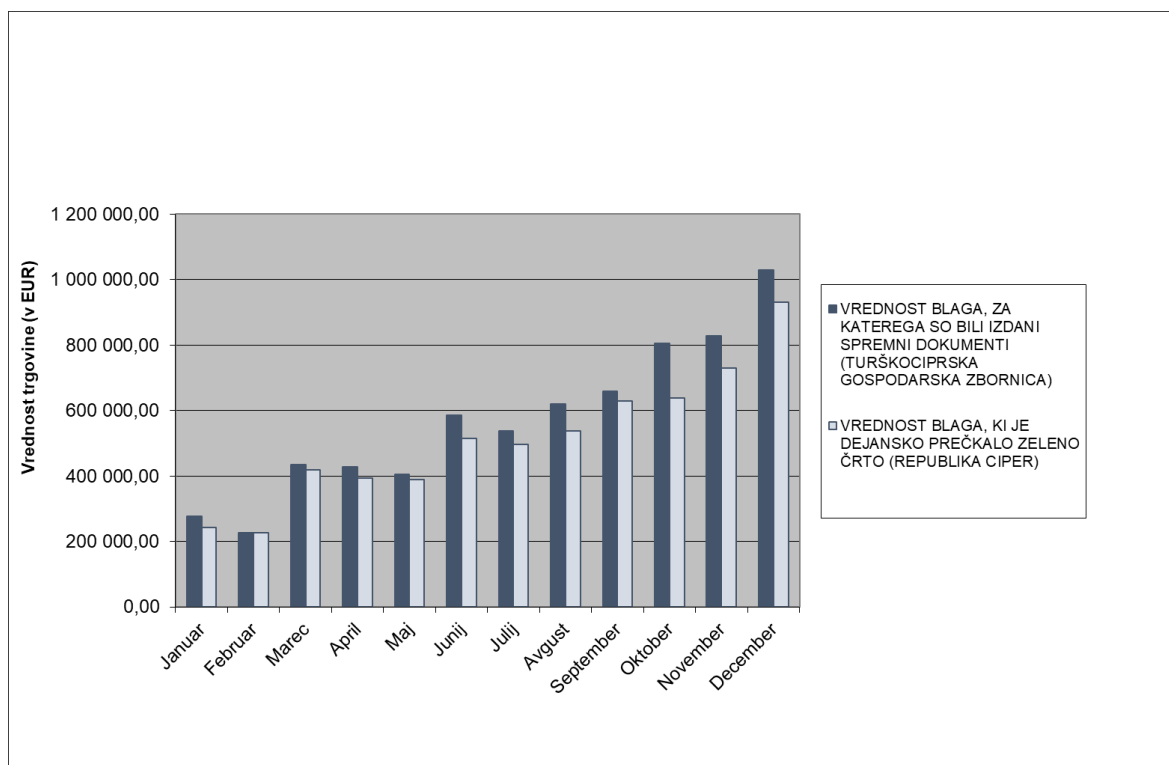
Vrednost blaga, ki prečka zeleno črto, in so jo organi Republike Ciper sporočili za leto 2021, v EUR

	Skupaj
Januar	243 518
Februar	226 753
Marec	419 844
April	394 609
Maj	389 549
Junij	514 639
Julij	496 244
Avgust	537 037
September	629 595
Oktober	637 894
November	729 175
December	932 166
SKUPAJ	6 151 022

Vir: preglednica na podlagi podatkov, prejetih od ciprske uprave za carino in trošarine.

PREGLEDNICA III:

Vrednost blaga, ki je prečkalo zeleno črto, in vrednost blaga, za katero so bili v letu 2021 izdani spremni dokumenti

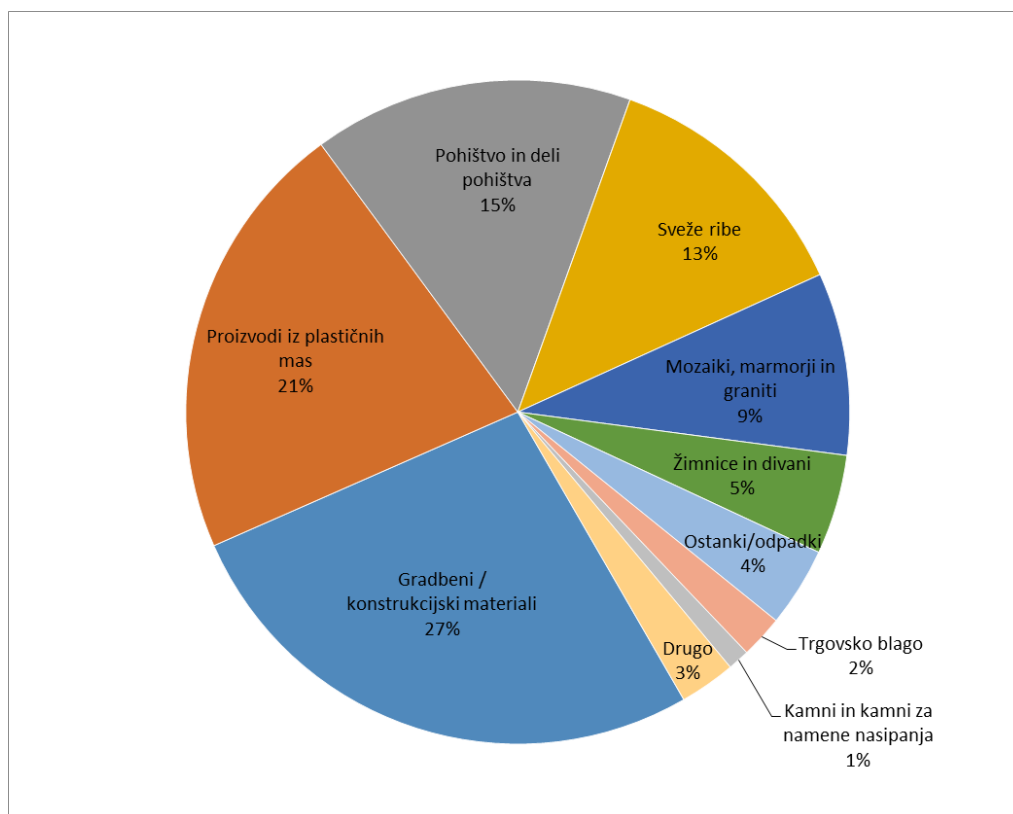


Vir

- za vrednost blaga, za katero so bili izdani spremni dokumenti: turškociprska gospodarska zbornica;
- za vrednost blaga, ki je prečkalo zeleno črto: ciprska uprava za carino in trošarine.

PREGLEDNICA IV:

Izdelki, s katerimi se je največ trgovalo leta 2021, v EUR



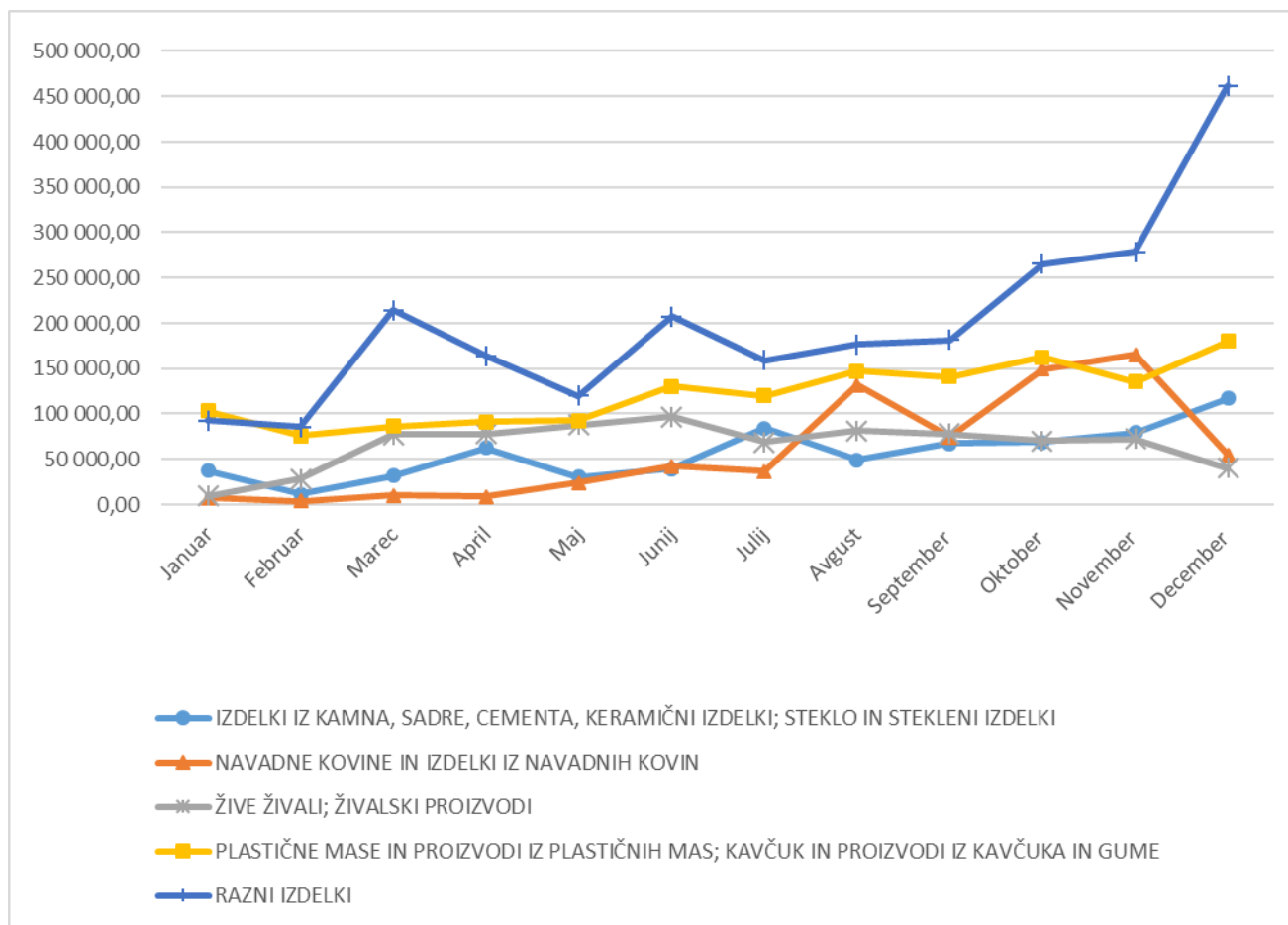
Gradbeni / konstrukcijski materiali	1 644 739	27 %
Proizvodi iz plastičnih mas	1 322 532	22 %
Pohištvo in deli pohištva	958 500	16 %
Sveže ribe	782 195	13 %
Mozaiki, marmorji in graniti	546 348	9 %
Žimnice in divani	298 445	5 %
Ostanki/odpadki	238 064	4 %
Trgovsko blago	128 090	2 %
Kamni in kamni za namene nasipanja	64 865	1 %
Drugo	167 245	3 %
Skupaj	6 151 022	100 %

Vir:

preglednica na podlagi podatkov, prejetih od ciprske uprave za carino in trošarine.

PREGLEDNICA V:

Priprava spremnih dokumentov, izdanih za blago, s katerim se je največ trgovalo leta 2021 (najvišja vrednost)



Vir: diagram temelji na podatkih o izdanih spremnih dokumentih, prejetih od turškocipske gospodarske zbornice.

PREGLEDNICA VI

Pretok oseb in vozil ciprskih Grkov in ciprskih Turkov prek mejnih prehodov v skladu z Uredbo Sveta št. 866/04 (1. 1. – 31. 12. 2021)						
MESEC	PRETOK OSEB			PRETOK VOZIL		
	ciprski Grki	ciprski Turki	SKUPAJ	ciprski Turki	ciprski Grki	SKUPAJ
01 / 2021	101	2 527	2 628	71	1 414	1 485
02 / 2021	386	7 359	7 745	289	4 213	4 502
03 / 2021	1 887	21 846	23 733	1 342	12 404	13 746
04 / 2021	1 806	21 185	22 991	1 244	11 980	13 224
05 / 2021	4 300	20 309	24 609	3 047	11 375	14 422
06 / 2021	73 235	49 274	122 509	44 364	21 107	65 471
07 / 2021	91 662	49 855	141 517	55 773	24 457	80 230
08 / 2021	101 737	52 296	154 033	58 739	23 638	82 377
09 / 2021	96 039	70 818	166 857	59 916	31 016	90 932
10 / 2021	116 325	83 493	199 818	72 385	33 916	106 301
11 / 2021	105 090	75 902	180 992	65 070	32 359	97 429
12 / 2021	103 134	58 427	161 561	61 606	26 071	87 677
SKUPAJ	695 702	513 291	208 993	423 846	233 950	657 796

Vir: CYPOL.

PREGLEDNICA VII

Država	Število migrantov brez urejenega statusa, prijetih po prečkanju zelene črte¹ (1. 1. 2021 – 31. 12. 2021)
Sirija	2 426
Nigerija	1 447
Demokratska republika Kongo	1 202
Pakistan	838
Kamerun	765
Kongo	667
Somalija	579
Bangladeš	495
Sierra Leone	433
Gvineja	220
Iran	158
Liberija	149
Afganistan	99
Turčija	104
Slonokoščena obala	51
Irak	40
Indija	37
Palestina ²	32
Libanon	24
Egipt	22
Nepal	14
Džibuti	14
Senegal	14
Angola	14
Gruzija	13
Jemen	10
Šrilanka	9
Gana	9
Burundi	9
Gambija	8
Libija	8
Armenija	7

¹ Ti podatki vključujejo 9 812 migrantov brez urejenega statusa, prijetih na območjih pod vladnim nadzorom, in 165 migrantov brez urejenega statusa, prijetih na območju suverenih con.

² To poimenovanje ne pomeni priznanja države Palestine in ne posega v stališča posameznih držav članic glede tega vprašanja.

Jordanija	6
Rusija	6
Vietnam	6
Sudan	5
Togo	4
Ukrajina	4
Južna Afrika	3
Komori	3
Uzbekistan	3
Ruanda	3
Kitajska (vključno s Hongkongom)	2
Britanske čezmorske države in ozemlja	1
Etiopija	1
Dominika	1
Srednjeafriška republika	1
Ekvador	1
Filipini	1
Dominikanska republika	1
Haiti	1
Maroko	1
Burkina Faso	1
Srbija	1
Mali	1
Albanija	1
Moldavija	1
Izrael	1
SKUPAJ	9 977

Vir: CYPOL.