



Bruxelles, 27 iunie 2022
(OR. en)

10719/22
ADD 1

ESE 1

NOTĂ DE ÎNSOȚIRE

Sursă:	Secretara Generală a Comisiei Europene, sub semnătura dnei Martine DEPREZ, Directoare
Data primirii:	7 iunie 2022
Destinatar:	Secretariatul General al Consiliului
Nr. doc. Csie:	COM(2022) 258 final - ANNEX I
Subiect:	ANEXĂ la RAPORTUL COMISIEI CĂTRE CONSILIU Al optsprezecelea raport privind punerea în aplicare a Regulamentului (CE) nr. 866/2004 al Consiliului din 29 aprilie 2004 și privind situația rezultată în urma aplicării sale în perioada 1 ianuarie – 31 decembrie 2021

În anexă, se pune la dispoziția delegațiilor documentul COM(2022) 258 final - ANNEX I.

Anexă: COM(2022) 258 final - ANNEX I



Bruxelles, 7.6.2022
COM(2022) 258 final

ANNEX

ANEXĂ

la

RAPORTUL COMISIEI CĂTRE CONSILIU

**Al optsprezecelea raport privind punerea în aplicare a Regulamentului (CE)
nr. 866/2004 al Consiliului din 29 aprilie 2004 și privind situația rezultată în urma
aplicării sale în perioada 1 ianuarie – 31 decembrie 2021**

TABELUL I

Tabel recapitulativ care rezumă rapoartele lunare pentru 2021 ale Camerei de Comerț Cipriote Turce în conformitate cu articolul 8 din Regulamentul (CE) nr. 1480/2004 al Comisiei, în EUR

Produce comercializate	Ianuarie	Februarie	Martie	Aprilie	Mai	Iunie	Iulie	August	Septembrie	Octombrie	Noiembrie	Decembrie	Total
GRĂSIMI ȘI ULEIURI DE ORIGINE ANIMALĂ SAU VEGETALĂ; PRODUSE ALE DISOCIERII ACESTORA; GRĂSIMI ALIMENTARE PRELUCRATE; CEARĂ DE ORIGINE ANIMALĂ SAU VEGETALĂ	0,00	0,00	0,00	4 000,00	19 200,00	20 000,00	28 000,00	11 000,00	50 200,00	38 500,00	56 300,00	18 000,00	245 200,00
ARTICOLE DIN PIATRĂ, IPSOS, CIMENT, AZBEST, MICĂ SAU DIN MATERIALE SIMILARE; PRODUSE CERAMICE; STICLĂ ȘI ARTICOLE DIN STICLĂ	37 131,41	11 559,62	32 106,95	62 366,80	30 229,42	39 193,71	84 148,25	49 082,75	67 258,05	69 003,19	79 028,48	117 201,64	678 310,27
METALE COMUNE ȘI ARTICOLE DIN METALE COMUNE	7 571,92	3 835,44	10 067,66	8 537,10	23 769,92	42 275,75	37 013,93	131 700,09	74 547,52	149 374,43	165 508,42	54 927,15	709 129,33

ÎNCĂLȚĂMINTE, OBIECTE DE ACOPERIT CAPUL, UMBRELE DE PLOAIE, UMBRELE DE SOARE, BASTOANE, BICE, CRAVAȘE ȘI PĂRȚI ALE ACESTORA; PENE ȘI PUF PRELUCRATE ȘI ARTICOLE DIN ACESTEA; FLORI ARTIFICIALE; ARTICOLE DIN PĂR UMAN	0,00	0,00	0,00	0,00	2 225,00	9 509,00	17 870,00	3 080,00	5 600,00	8 400,00	5 600,00	0,00	52 284,00
ANIMALE VII; PRODUSE DE ORIGINE ANIMALĂ	9 536,00	28 402,00	77 288,50	77 932,50	87 648,70	96 916,10	69 079,50	81 735,00	77 693,00	70 349,00	72 173,00	39 867,00	788 620,30
MAȘINI ȘI APARATE, ECHIPAMENTE ELECTRICE; PĂRȚI ALE ACESTORA; APARATE DE ÎNREGISTRAT SAU DE REPRODUS SUNETUL, APARATE DE TELEVIZIUNE DE ÎNREGISTRAT SAU DE REPRODUS IMAGINE ȘI SUNET; PĂRȚI ȘI ACCESORII ALE ACESTOR APARATE	0,00	0,00	0,00	0,00	7 000,00	800,00	0,00	0,00	80,00	0,00	0,00	24,00	7 904,00

PRODUSE MINERALE	0,00	0,00	0,00	0,00	0,00	540,00	0,00	0,00	0,00	0,00	0,00	0,00	540,00
ARTICOLE FABRICATE DIVERSE	92 268,99	85 797,36	214 176,72	163 832,20	119 782,77	207 441,31	159 146,76	176 588,00	181 623,81	265 132,76	278 729,49	461 714,25	2 406 234,42
MATERIALE PLASTICE ȘI ARTICOLE DIN MATERIAL PLASTIC; CAUCIUC ȘI ARTICOLE DIN CAUCIUC	102 983,12	75 950,58	86 468,87	91 164,30	92 521,45	130 571,08	119 755,48	146 933,57	140 796,65	162 614,46	135 613,56	180 052,82	1 465 425,94
PRODUSE ALE INDUSTRIEI ALIMENTARE; BĂUTURI, LICHIDE ALCOOLICE ȘI OȚET; TUTUN ȘI ÎNLOCUITORI DE TUTUN PRELUCRAȚI	0,00	0,00	0,00	0,00	0,00	0,00	0,00	0,00	0,00	661,98	0,00	0,00	661,98
PRODUSE ALE INDUSTRIEI CHIMICE SAU ALE INDUSTRIILOR CONEXE	7 449,60	3 890,72	12 496,60	8 290,81	1 759,02	17 588,00	14 212,80	3 372,80	9 912,71	14 765,80	19 382,50	11 799,40	124 920,76
PASTĂ DIN LEMN SAU DIN ALTE MATERIALE FIBROASE CELULOZICE; HÂRTIE SAU CARTON	0,00	0,00	698,16	0,00	9 794,00	2 130,00	0,00	0,00	2 271,00	1 220,00	1 195,00	1 670,00	18 978,16

RECICLABILE (DEȘURI ȘI MACULATURĂ); HÂRTIE ȘI CARTON ȘI ARTICOLE DIN ACESTEA													
MATERIALE TEXTILE ȘI ARTICOLE DIN ACESTE MATERIALE	2 000,00	1 605,00	2 500,00	2 250,00	1 890,00	6 285,00	4 625,00	4 172,00	4 504,20	7 381,98	7 262,50	101 792,63	146 268,31
PRODUSE ALE REGNULUI VEGETAL	18 000,00	14 775,00	0,00	8 750,00	8 500,00	9 000,00	0,00	10 040,00	42 840,00	16 500,00	5 120,00	40 060,00	173 585,00
LEMN ȘI ARTICOLE DIN LEMN; CĂRBUNE DE LEMN; PLUTĂ ȘI ARTICOLE DIN PLUTĂ; ARTICOLE DIN ÎMPLETITURI DE FIBRE VEGETALE SAU DIN NUIELE COȘURI ȘI ARTICOLE DIN RĂCHITĂ	0,00	0,00	100,00	0,00	400,00	2 845,00	4 086,00	1 585,00	1 889,00	2 269,00	1 630,00	3 194,00	17 998,00
Total	276 941,04	225 815,72	435 903,46	427 123,71	404 720,28	585 094,95	537 937,72	619 289,21	659 215,94	806 172,60	827 542,95	1 030 302,89	6 836 060,47

Sursa: Camera de Comerț Cipriotă Turcă (defalcarea valorilor documentelor de însoțire emise în 2021)

TABELUL II

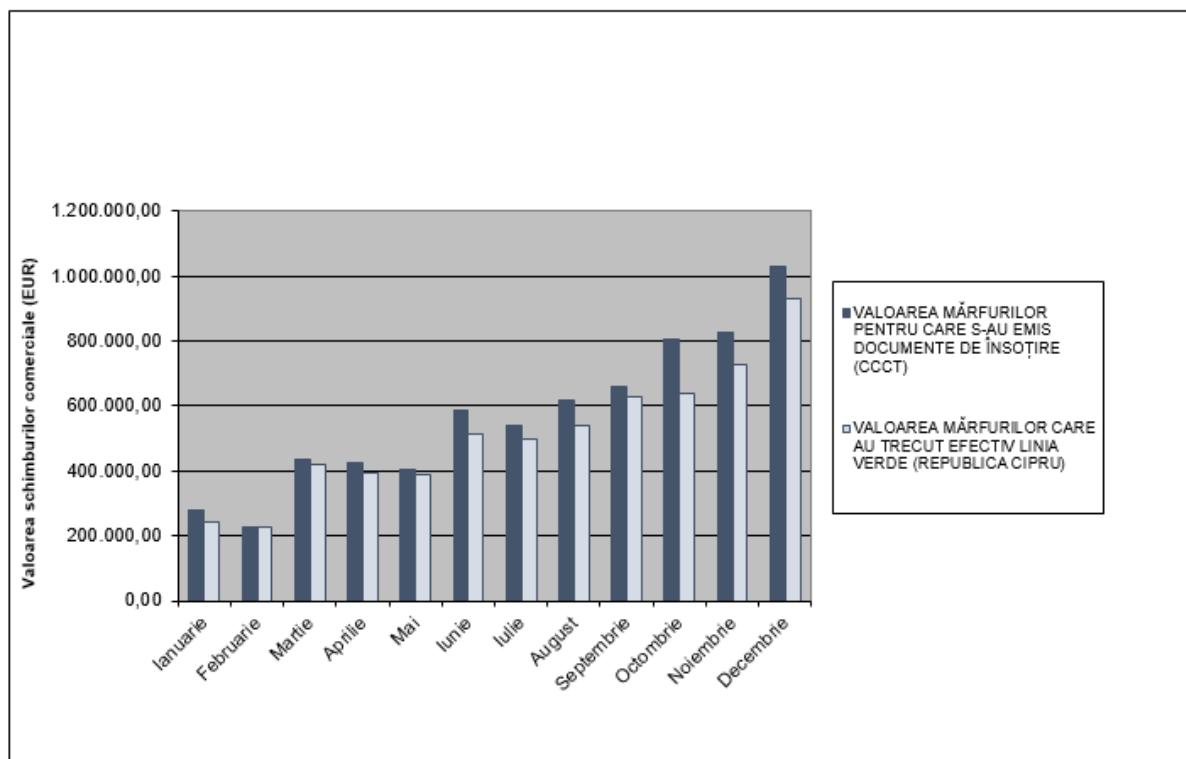
Valoarea în EUR a mărfurilor care au trecut linia verde, astfel cum a fost raportată de către autoritățile Republicii Cipru pentru 2021

	Total
Ianuarie	243 518
Februarie	226 753
Martie	419 844
Aprilie	394 609
Mai	389 549
Iunie	514 639
Iulie	496 244
August	537 037
Septembrie	629 595
Octombrie	637 894
Noiembrie	729 175
Decembrie	932 166
TOTAL	6 151 022

Sursa: Tabel bazat pe datele primite de la Departamentul pentru vămi și accize din Cipru

TABELUL III

Valoarea mărfurilor care au trecut linia verde și valoarea mărfurilor pentru care s-au emis documente de însoțire în 2021



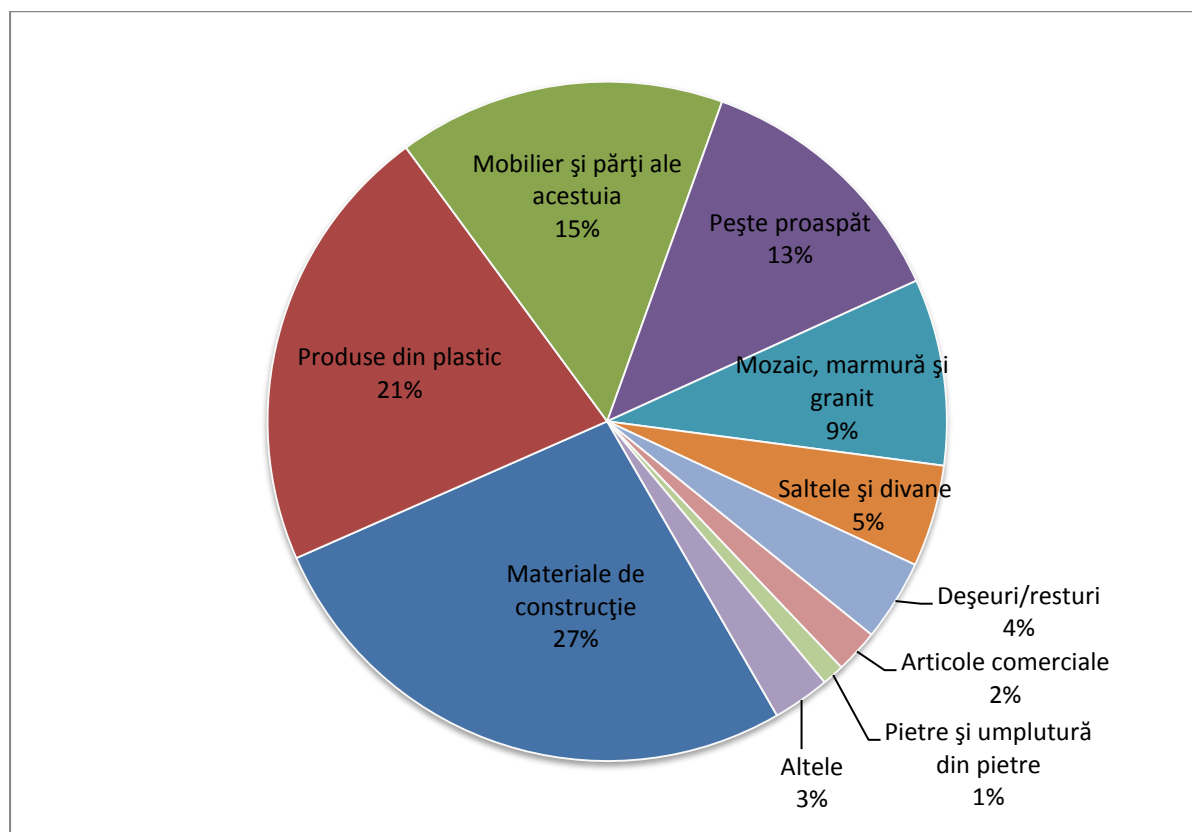
Sursa

— Pentru valoarea mărfurilor pentru care s-au emis documente de însoțire: Camera de Comerț Cipriotă Turcă

— Pentru valoarea mărfurilor care au trecut linia verde: Departamentul pentru vămi și accize din Cipru

TABELUL IV

Cele mai comercializate produse în 2021, în EUR

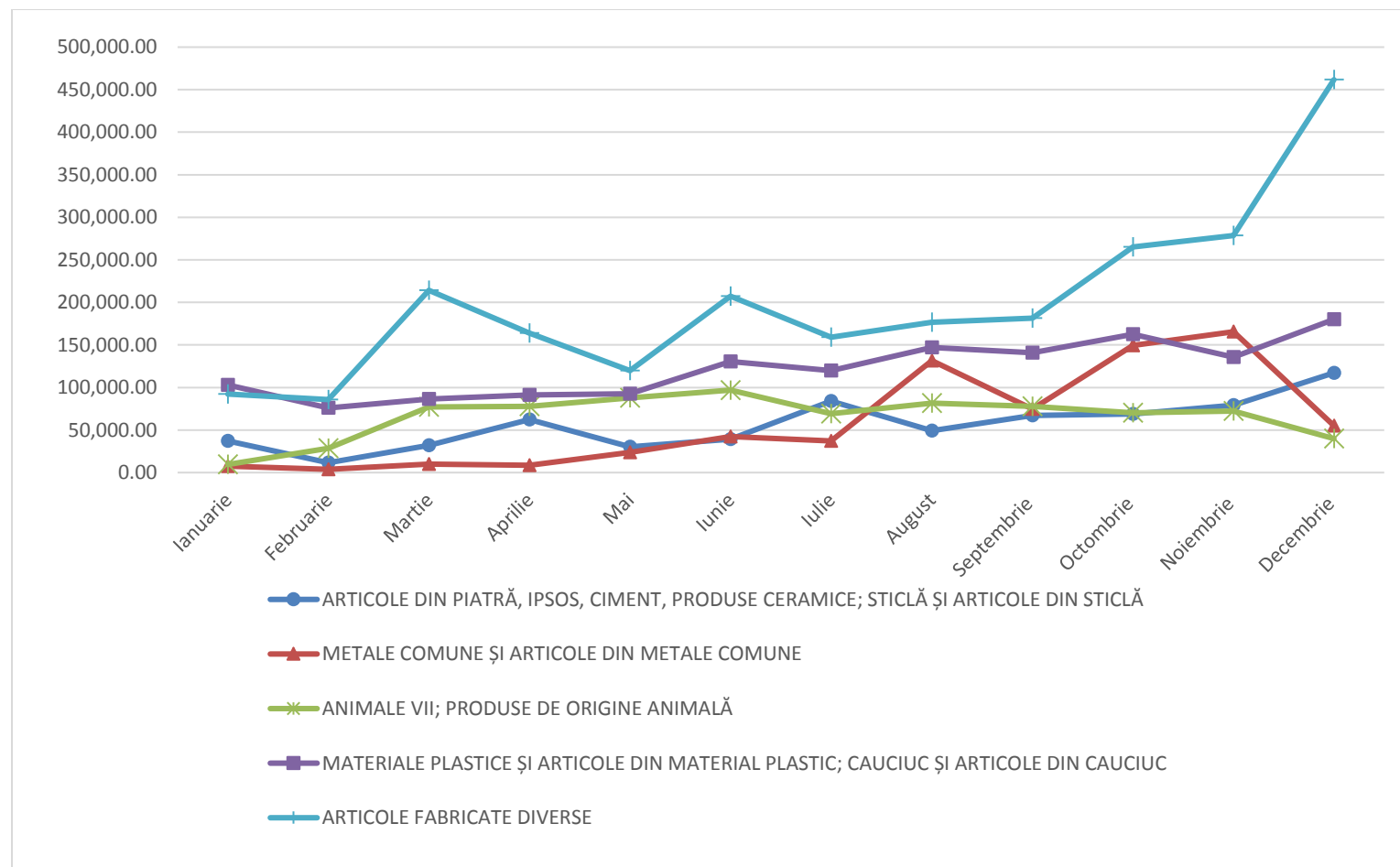


Materiale de construcție	1 644 739	27 %
Produse din plastic	1 322 532	22 %
Mobilier și părți ale acestuia	958 500	16 %
Pește proaspăt	782 195	13 %
Mozaic, marmură și granit	546 348	9 %
Saltele și divane	298 445	5 %
Deșeuri/resturi	238 064	4 %
Articole comerciale	128 090	2 %
Pietre și umplură din pietre	64 865	1 %
Altele	167 245	3 %
Total	6 151 022	100 %

Sursa: Tabel bazat pe datele primite de la Departamentul pentru vămi și accize din Cipru

TABELUL V

Evoluția documentelor de însoțire emise pentru cele mai comercializate mărfuri în 2021 (cea mai mare valoare)



Sursa: Grafic bazat pe datele privind documentele de însoțire emise primite de la Camera de Comerț Cipriotă Turcă

TABELUL VI

Circulația persoanelor și a vehiculelor cipriote grecești și cipriote turce la punctele de trecere prevăzute în Regulamentul nr. 866/2004 al Consiliului (1.1 – 31.12.2021)						
LUNA	CIRCULAȚIA PERSOANELOR			CIRCULAȚIA VEHICULELOR		
	Ciprioți greci	Ciprioți turci	TOTAL	Ciprioți turci	Ciprioți greci	TOTAL
1 / 2021	101	2 527	2 628	71	1 414	1 485
2 / 2021	386	7 359	7 745	289	4 213	4 502
3 / 2021	1 887	21 846	23 733	1 342	12 404	13 746
4 / 2021	1 806	21 185	22 991	1 244	11 980	13 224
5 / 2021	4 300	20 309	24 609	3 047	11 375	14 422
6 / 2021	73 235	49 274	122 509	44 364	21 107	65 471
7 / 2021	91 662	49 855	141 517	55 773	24 457	80 230
8 / 2021	101 737	52 296	154 033	58 739	23 638	82 377
9 / 2021	96 039	70 818	166 857	59 916	31 016	90 932
10 / 2021	116 325	83 493	199 818	72 385	33 916	106 301
11 / 2021	105 090	75 902	180 992	65 070	32 359	97 429
12 / 2021	103 134	58 427	161 561	61 606	26 071	87 677
TOTAL	695 702	513 291	208 993	423 846	233 950	657 796

Sursa: CYPOL

TABELUL VII

Țara	Numărul migranților aflați în situație ilegală care au fost reținuți după ce au trecut linia verde¹ (1.1.2021 – 31.12.2021)
Siria	2 426
Nigeria	1 447
Republica Democratică Congo	1 202
Pakistan	838
Camerun	765
Congo	667
Somalia	579
Bangladesh	495
Sierra Leone	433
Guineea	220
Iran	158
Liberia	149
Afganistan	99
Turcia	104
Côte d'Ivoire	51
Irak	40
India	37
Palestina ²	32
Liban	24
Egipt	22
Nepal	14
Djibouti	14
Senegal	14
Angola	14
Georgia	13
Yemen	10
Sri Lanka	9
Ghana	9
Burundi	9
Gambia	8
Libia	8
Armenia	7

¹ Aceste cifre îi includ atât pe cei 9 812 migranți aflați în situație ilegală care au fost reținuți în zonele controlate de guvern, cât și pe cei 165 de migranți aflați în situație ilegală care au fost reținuți în SBA.

² Această denumire nu va fi interpretată ca fiind o recunoaștere a statului Palestina și nu aduce atingere poziției fiecărui stat membru în parte pe această temă.

Iordania	6
Rusia	6
Vietnam	6
Sudan	5
Togo	4
Ucraina	4
Africa de Sud	3
Comore	3
Uzbekistan	3
Rwanda	3
China (inclusiv Hong Kong)	2
Țările și teritoriile britanice de peste mări	1
Etiopia	1
Dominica	1
Republica Centrafricană	1
Ecuador	1
Filipine	1
Republica Dominicană	1
Haiti	1
Maroc	1
Burkina Faso	1
Serbia	1
Mali	1
Albania	1
Moldova	1
Israel	1
TOTAL	9 977

Sursa: CYPOL