

Brussell, 27 ta' Ġunju 2022
(OR. en)

10719/22
ADD 1

ESE 1

NOTA TA' TRAZMISSJONI

minn:	Is-Segretarju Ġenerali tal-Kummissjoni Ewropea, iffirmata mis-Sa Martine DEPREZ, Direttur
data meta waslet:	7 ta' Ġunju 2022
lil:	Segretarjat Ġenerali tal-Kunsill
Nru dok. Cion:	COM(2022) 258 final - ANNEX I
Suġġett:	ANNEX tar- RAPPORT TAL-KUMMISSJONI LILL-KUNSILL It-tmintax-il rapport dwar l-implimentazzjoni tar-Regolament tal-Kunsill (KE) Nru 866/2004 tad-29 ta' April 2004 u s-sitwazzjoni li tirriżulta mill-applikazzjoni tiegħu, li jkopri l-perjodu mill-1 ta' Jannar sal-31 ta' Diċembru 2021

Id-delegazzjonijiet isibu mehmuż id-dokument COM(2022) 258 final - ANNEX I.

Mehmuż: COM(2022) 258 final - ANNEX I



IL-KUMMISSJONI
EWROPEA

Brussell, 7.6.2022
COM(2022) 258 final

ANNEX

ANNEX

tar-

RAPPORT TAL-KUMMISSJONI LILL-KUNSILL

It-tmintax-il rapport dwar l-implimentazzjoni tar-Regolament tal-Kunsill (KE) Nru 866/2004 tad-29 ta' April 2004 u s-sitwazzjoni li tirriżulta mill-applikazzjoni tiegħu, li jkopri l-perjodu mill-1 ta' Jannar sal-31 ta' Diċembru 2021

TABELLA I:

Tabella ta' harsa ġenerali li tiġbor fil-qosor ir-rapporti ta' kull xahar għas-sena 2021 tal-Kamra tal-Kummerċ Ċiprijotta Torqa skont l-Artikolu 8 tar-Regolament tal-Kummissjoni (KE) Nru 1480/2004 f'EUR

Prodotti kkummerċjalizzati	Jannar	Frar	Marzu	April	Mejju	Ġunju	Lulju	Awwissu	Settembru	Ottubru	Novembru	Diċembru	Total
XAĦMIJET U ŻJUT TAL-ANNIMALI JEW VEĠETALI U L- PRODOTTI MILL- QSIM TAGĦHOM; XAĦMIJET IPPREPARATI TAJBIN GĦALL-IKEL; XEMGĦAT TAL- ANNIMALI JEW VEĠETALI	0.00	0.00	0.00	4,000.00	19,200.00	20,000.00	28,000.00	11,000.00	50,200.00	38,500.00	56,300.00	18,000.00	245,200.00
OĠĠETTI TAL- ĠEBEL, ĠIBS, SIMENT, ASBESTOS, MIKA JEW MATERJALI SIMILI; PRODOTTI TAĊ- ĊERAMIKA; ĦĠIEĠ U OĠĠETTI TAL-ĦĠIEĠ	37,131.41	11,559.62	32,106.95	62,366.80	30,229.42	39,193.71	84,148.25	49,082.75	67,258.05	69,003.19	79,028.48	117,201.64	678,310.27
METALLI KOMUNI U OĠĠETTI MAGĦMULA MINN METALL KOMUNI	7,571.92	3,835.44	10,067.66	8,537.10	23,769.92	42,275.75	37,013.93	131,700.09	74,547.52	149,374.43	165,508.42	54,927.15	709,129.33
ILBIES GĦAR- RIĠLEJN, ILBIES GĦAR-RAS,	0.00	0.00	0.00	0.00	2,225.00	9,509.00	17,870.00	3,080.00	5,600.00	8,400.00	5,600.00	0.00	52,284.00

UMBRELEL, UMBRELEL TAX- XEMX, BSATEN GHALL-MIXI, BSATEN-SIĠĠU, FROSTI, FROSTINI U L-PARTIJET TAGĦHOM; RIX IPPREPARAT U OĠĠETTI MAGĦMULIN MINNU; FJURI ARTIFICJALI; OĠĠETTI TAX- XAGĦAR UMAN													
ANNIMALI HAJJIN; PRODOTTI TAL- ANNIMALI	9,536.00	28,402.00	77,288.50	77,932.50	87,648.70	96,916.10	69,079.50	81,735.00	77,693.00	70,349.00	72,173.00	39,867.00	788,620.30
MAKKINARJU U GHODOD MEKKANIĊI; APPARAT ELETTRIKU; PARTIJET TAGĦHOM; STRUMENTI LI JIRREKORDJAW U JIRRIPRODUĊU L- HOSS, STRUMENTI LI JIRREKORDJAW U JIRRIPRODUĊU STAMPA U HOSS TAT-TELEVIŻJONI, U PARTIJET U AĊĊESSORJI TA' DAWN L-OĠĠETTI	0.00	0.00	0.00	0.00	7,000.00	800.00	0.00	0.00	80.00	0.00	0.00	24.00	7,904.00
PRODOTTI MINERALI	0.00	0.00	0.00	0.00	0.00	540.00	0.00	0.00	0.00	0.00	0.00	0.00	540.00

OĠĠETTI MANIFATTURATI VARJI	92,268.99	85,797.36	214,176.72	163,832.20	119,782.77	207,441.31	159,146.76	176,588.00	181,623.81	265,132.76	278,729.49	461,714.25	2,406,234.42
PLASTIKS U OĠĠETTI MAGHMULA MINNU; LASTIKU U OĠĠETTI MAGHMULA MINNU	102,983.12	75,950.58	86,468.87	91,164.30	92,521.45	130,571.08	119,755.48	146,933.57	140,796.65	162,614.46	135,613.56	180,052.82	1,465,425.94
PREPARAZZJONIJIET TAL-IKEL; XORB, SPIRTI U ĦALL; TABAKK U SOSTITUTI MANIFATTURATI TAT-TABAKK	0.00	0.00	0.00	0.00	0.00	0.00	0.00	0.00	0.00	661.98	0.00	0.00	661.98
PRODOTTI TAL- INDUSTRIJA KIMIKA JEW DAWK RELATATI MAGĦHA	7,449.60	3,890.72	12,496.60	8,290.81	1,759.02	17,588.00	14,212.80	3,372.80	9,912.71	14,765.80	19,382.50	11,799.40	124,920.76
POLPA TAL-INJAM JEW TA' MATERJAL IEHOR ĊELLULOŽIKU FIBRUŻ; (SKART U FDAL TA') KARTA JEW KARTUN IRKUPRAT; KARTA U KARTUN U OĠĠETTI MAGHMULIN MINNHOM	0.00	0.00	698.16	0.00	9,794.00	2,130.00	0.00	0.00	2,271.00	1,220.00	1,195.00	1,670.00	18,978.16
TESSUTI U OĠĠETTI TA' TESSUTI	2,000.00	1,605.00	2,500.00	2,250.00	1,890.00	6,285.00	4,625.00	4,172.00	4,504.20	7,381.98	7,262.50	101,792.63	146,268.31

PRODOTTI VEĠETALI	18,000.00	14,775.00	0.00	8,750.00	8,500.00	9,000.00	0.00	10,040.00	42,840.00	16,500.00	5,120.00	40,060.00	173,585.00
INJAM U OĠGETTI TAL-INJAM; KARBONJU TAL-INJAM; SUFRA U OĠGETTI TAS-SUFRA; MANIFATTURA TAT-TIBEN, TAL-ESPARTO JEW TA' MATERJALI TADDIFIR OHRAJN; XOGHOL TAL-QFIEF U XOGHOL TAL-QASAB	0.00	0.00	100.00	0.00	400.00	2,845.00	4,086.00	1,585.00	1,889.00	2,269.00	1,630.00	3,194.00	17,998.00
Total	276,941.04	225,815.72	435,903.46	427,123.71	404,720.28	585,094.95	537,937.72	619,289.21	659,215.94	806,172.60	827,542.95	1,030,302.89	6,836,060.47

Sors: Il-Kamra tal-Kummerċ Ċiprijotta Torka (differenza fil-valuri tad-dokumenti ta' akkumpanjament mahruġa fl-2021)

TABELLA II:

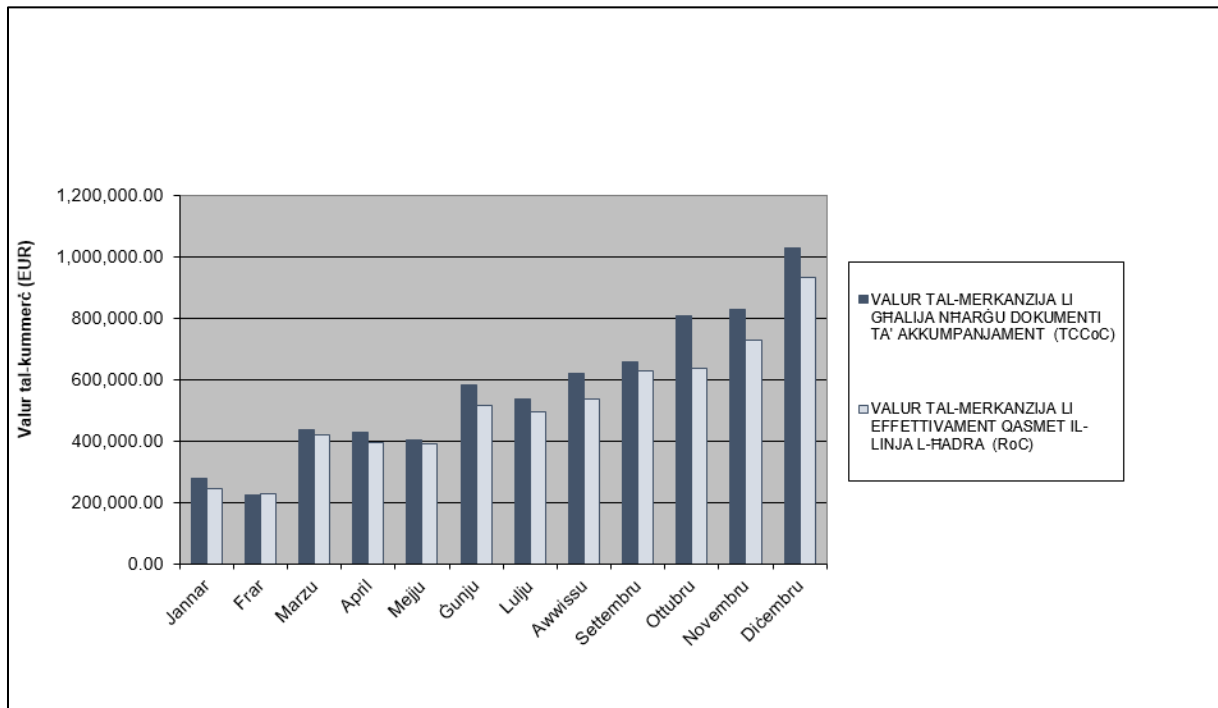
**Il-valur tal-merkanzija li taqsam il-Linja l-Hadra rrappurtata mill-awtoritajiet tar-
Repubblika ta' Ċipru għall-2021 f'EUR**

	Total
Jannar	243,518
Frar	226,753
Marzu	419,844
April	394,609
Mejju	389,549
Ġunju	514,639
Lulju	496,244
Awwissu	537,037
Settembru	629,595
Ottubru	637,894
Novembru	729,175
Dicembru	932,166
TOTAL	6,151,022

Sors: Tabella bbażata fuq *data* riċevuta mid-Dipartiment tad-Dwana u s-Sisa ta' Ċipru

TABELLA III:

Il-valur tal-merkanzija li qasmet il-Linja l-Ħadra u l-valur tal-merkanzija li għaliha nharġu dokumenti ta' akkumpanjament fl-2021

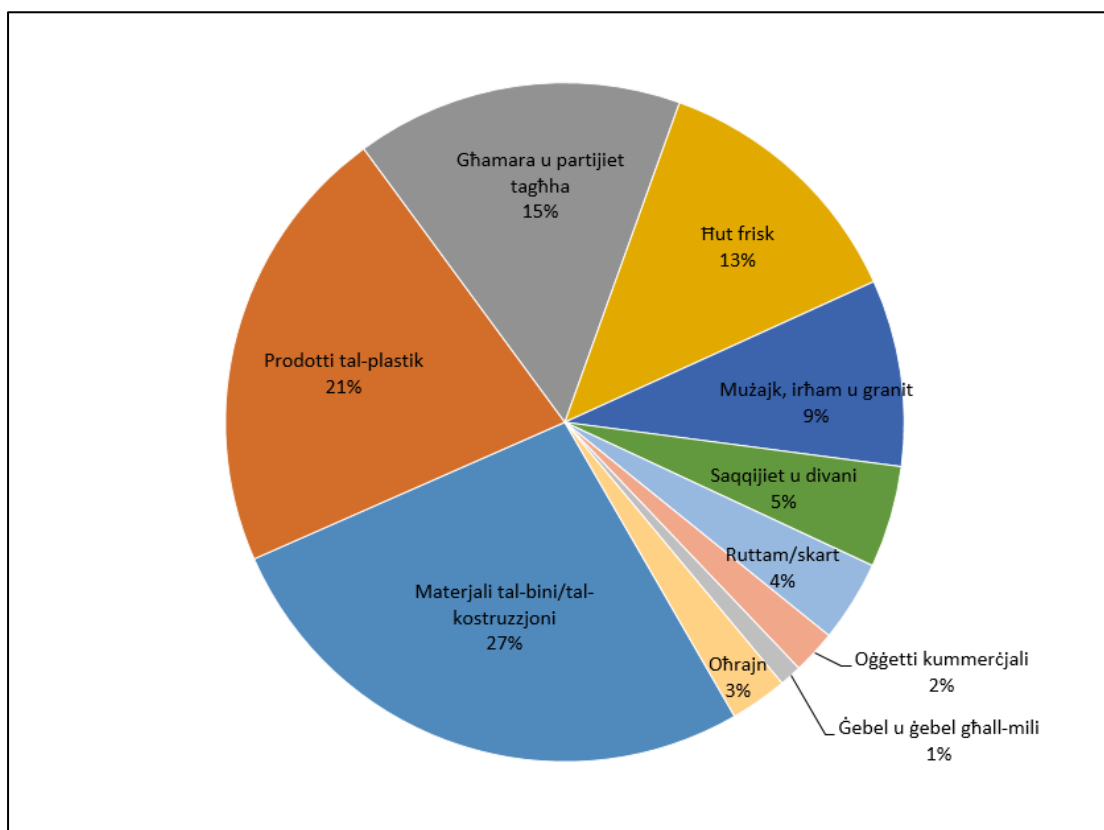


Sors

- Għall-valur tal-merkanzija li għaliha nharġu dokumenti ta' akkumpanjament: Il-Kamra tal-Kummerċ Ċiprijotta Torka
- Għall-valur tal-prodotti li qasmu l-Linja l-Ħadra: Dipartiment tad-Dwana u s-Sisa ta' Ċipru

TABELLA IV:

Il-biċċa l-kbira tal-prodotti kkummerċjalizzati fl-2021 f'EUR

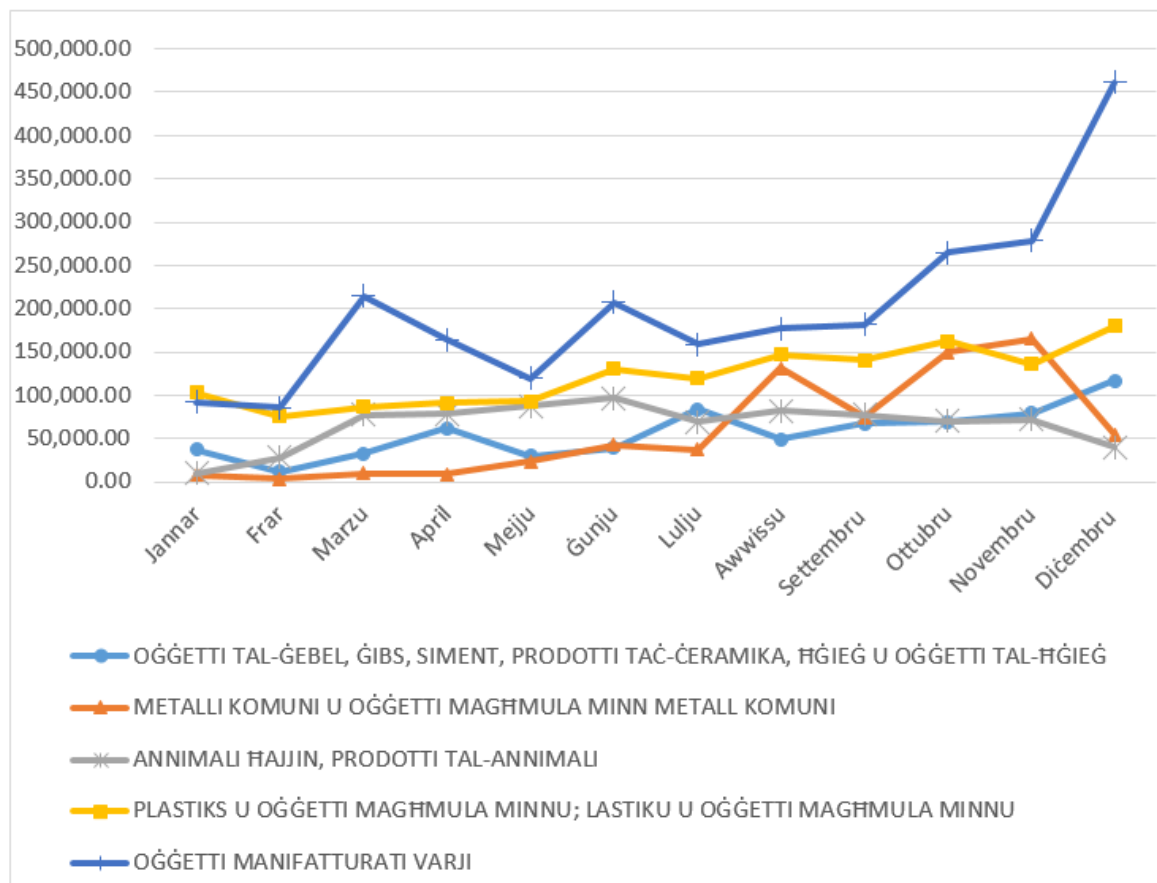


Materjali tal-bini / tal-kostruzzjoni	1,644,739	27 %
Prodotti tal-plastik	1,322,532	22 %
Għamara u partijiet tagħha	958,500	16 %
Ħut frisk	782,195	13 %
Mużajk, irĥam u granit	546,348	9 %
Saqqijiet u divani	298,445	5 %
Ruttam/skart	238,064	4 %
Oġġetti kummerċjali	128,090	2 %
Ġebel u ġebel għall-mili	64,865	1 %
Oħrajn	167,245	3 %
Total	6,151,022	100 %

Sors: Tabella bbażata fuq *data* riċevuta mid-Dipartiment tad-Dwana u s-Sisa ta' Ċipru

TABELLA V:

Żvilupp ta' dokumenti ta' akkumpanjament mahruġa għall-aktar prodotti kkummerċjalizzati fl-2021 (l-oghla valor)



Sors: Grafika bbażata fuq *data* dwar dokumenti ta' akkumpanjament mahruġa mill-Kamra tal-Kummerċ Ċiprijotta Torka

TABELLA VI

Moviment ta' persuni u vetturi Ċiprijotti Griegi u Ċiprijotti Torok fil-punti tal-qsim skont ir-Regolament tal-Kunsill 866/04 (01/01 – 31/12/2021)						
XAHAR	MOVIMENTI TA' PERSUNI			MOVIMENTI TA' VETTURI		
	Ċiprijotti Griegi	Ċiprijotti Torok	TOTAL	Ċiprijotti Torok	Ċiprijotti Griegi	TOTAL
01 / 2021	101	2527	2628	71	1414	1485
02 / 2021	386	7359	7745	289	4213	4502
03 / 2021	1887	21846	23733	1342	12404	13746
04 / 2021	1806	21185	22991	1244	11980	13224
05 / 2021	4300	20309	24609	3047	11375	14422
06 / 2021	73235	49274	122509	44364	21107	65471
07 / 2021	91662	49855	141517	55773	24457	80230
08 / 2021	101737	52296	154033	58739	23638	82377
09 / 2021	96039	70818	166857	59916	31016	90932
10 / 2021	116325	83493	199818	72385	33916	106301
11 / 2021	105090	75902	180992	65070	32359	97429
12 / 2021	103134	58427	161561	61606	26071	87677
TOTAL	695702	513291	208993	423846	233950	657796

Sors: CYPOL

TABELLA VII

Pajjiz	Ghadd ta' migranti irregolari li nqabdu wara li qasmu l-Linja l-Hadra¹ (01/01/2021 – 31/12/2021)
Is-Sirja	2426
In-Nigerja	1447
Ir-Repubblika Demokratika tal-Kongo	1202
Il-Pakistan	838
Il-Kamerun	765
Il-Kongo	667
Is-Somalja	579
Il-Bangladesh	495
Sierra Leone	433
Il-Guinea	220
L-Iran	158
Il-Liberja	149
L-Afganistan	99
It-Turkija	104
Il-Kosta tal-Avorju	51
L-Iraq	40
L-Indja	37
Il-Palestina ²	32
Il-Libanu	24
L-Egittu	22
In-Nepal	14
Il-Djibouti	14
Is-Senegal	14
L-Angola	14
Il-Georgia	13
Il-Jemen	10
Is-Sri Lanka	9
Il-Ghana	9
Il-Burundi	9
Il-Gambja	8
Il-Libja	8
L-Armenja	7

¹ Dawn iċ-ċifri jinkludu kemm id-9812-il migrant irregolari maqbuda fiż-żoni kkontrollati mill-gvern kif ukoll il-165 migrant irregolari maqbuda fl-SBA.

² Dan l-isem ma ghandux jiġi interpretat bħala rikonoxximent ta' Stat tal-Palestina u huwa mingħajr preġudizzju għall-pożizzjonijiet individwali tal-Istati Membri dwar din il-kwistjoni.

Il-Ġordan	6
Ir-Russja	6
Il-Vjetnam	6
Is-Sudan	5
It-Togo	4
L-Ukrajna	4
L-Afrika t'Isfel	3
Comoros	3
L-Uzbekistan	3
Ir-Rwanda	3
Iċ-Ċina (inkluża Hong Kong)	2
Pajjiżi u territorji barranin Ingliżi	1
L-Etjopja	1
Dominika	1
Ir-Repubblika Ċentru-Afrikana	1
L-Ekwador	1
Il-Filippini	1
Ir-Repubblika Dominicana	1
Il-Haiti	1
Il-Marokk	1
Il-Burkina Faso	1
Is-Serbja	1
Il-Mali	1
L-Albanija	1
Il-Moldova	1
Iżrael	1
TOTAL	9977

Sors: CYPOL