



Az Európai Unió
Tanácsa

Brüsszel, 2022. június 27.
(OR. en)

10719/22
ADD 1

ESE 1

FEDŐLAP

Küldi:	az Európai Bizottság főtitkára részéről Martine DEPREZ igazgató
Az átvétel dátuma:	2022. június 7.
Címzett:	a Tanács Főtitkársága
Biz. dok. sz.:	COM(2022) 258 final - ANNEX I
Tárgy:	MELLÉKLET a következőhöz: A BIZOTTSÁG JELENTÉSE A TANÁCSNAK Tizennyolcadik jelentés a 2004. április 29-i 866/2004/EK tanácsi rendelet végrehajtásáról és az alkalmazásából eredő helyzetről a 2021. január 1-jétől 2021. december 31-ig tartó időszakra vonatkozóan

Mellékelten továbbítjuk a delegációknak a COM(2022) 258 final számú dokumentum I:
MELLÉKLETÉT.

Melléklet: COM(2022) 258 final - ANNEX I



Brüsszel, 2022.6.7.
COM(2022) 258 final

ANNEX

MELLÉKLET

a következőhöz:

A BIZOTTSÁG JELENTÉSE A TANÁCSNAK

Tizennyolcadik jelentés a 2004. április 29-i 866/2004/EK tanácsi rendelet végrehajtásáról és az alkalmazásából eredő helyzetről a 2021. január 1-jétől 2021. december 31-ig tartó időszakra vonatkozóan

I. TÁBLÁZAT:

a Ciprusi Török Kereskedelmi Kamara 2021. évre vonatkozó havi jelentéseit összefoglaló áttekintő táblázat az 1480/2004/EK bizottsági rendelet 8. cikke szerint EUR-ban

Forgalmazott termékek	Január	Február	Március	Április	Május	Június	Július	Augusztus	Szeptember	Október	November	December	Összesen
ÁLLATI VAGY NÖVÉNYI ZSÍR ÉS OLAJ ÉS EZEK BONTÁSI TERMÉKEI; ELKÉSZÍTETT ÉTELZSÍR; ÁLLATI VAGY NÖVÉNYI EREDETŰ VIASZ	0,00	0,00	0,00	4 000,00	19 200,00	20 000,00	28 000,00	11 000,00	50 200,00	38 500,00	56 300,00	18 000,00	245 200,00
KÖBŐL, GIPSZBŐL, CEMENTBŐL, AZBESZTBŐL, CSILLÁMBÓL VAGY HASONLÓ ANYAGOKBÓL KÉSZÜLT ÁRUK; KERÁMIATERMÉKEK; ÜVEGEK ÉS ÜVEGÁRUK	37 131,41	11 559,62	32 106,95	62 366,80	30 229,42	39 193,71	84 148,25	49 082,75	67 258,05	69 003,19	79 028,48	117 201,64	678 310,27
NEM NEMESFÉMEK ÉS EZEKBŐL KÉSZÜLT ÁRUK	7 571,92	3 835,44	10 067,66	8 537,10	23 769,92	42 275,75	37 013,93	131 700,09	74 547,52	149 374,43	165 508,42	54 927,15	709 129,33
LÁBBELI, FEJFEDŐ, ESERNYŐK, NAPERNYŐK, SÉTABOTOK, BOTSZÉKEK, OSTOROK,	0,00	0,00	0,00	0,00	2 225,00	9 509,00	17 870,00	3 080,00	5 600,00	8 400,00	5 600,00	0,00	52 284,00

LOVAGLÓKORBÁCSOK ÉS EZEK ALKATRÉSZEI; KIKÉSZÍTETT TOLLAK ÉS EBBŐL KÉSZÜLT ÁRUK; MŰVIRÁGOK; EMBERHAJBÓL KÉSZÜLT ÁRUK													
ÉLŐ ÁLLATOK; ÁLLATI TERMÉKEK	9 536,00	28 402,00	77 288,50	77 932,50	87 648,70	96 916,10	69 079,50	81 735,00	77 693,00	70 349,00	72 173,00	39 867,00	788 620,30
GÉPEK ÉS MECHANIKUS BERENDEZÉSEK; VILLAMOSSÁGI CIKKEK; EZEK ALKATRÉSZEI; HANGFELVEVŐ ÉS - LEJÁTSZÓ KÉSZÜLÉKEK, KÉP- ÉS HANGFELVEVŐ ÉS - LEJÁTSZÓ KÉSZÜLÉKEK TELEVÍZIÓHOZ; EZEK ALKATRÉSZEI ÉS TARTOZÉKAI	0,00	0,00	0,00	0,00	7 000,00	800,00	0,00	0,00	80,00	0,00	0,00	24,00	7 904,00
ÁSVÁNYI TERMÉKEK	0,00	0,00	0,00	0,00	0,00	540,00	0,00	0,00	0,00	0,00	0,00	0,00	540,00
KÜLÖNFÉLE ÁRUK	92 268,99	85 797,36	214 176,72	163 832,20	119 782,77	207 441,31	159 146,76	176 588,00	181 623,81	265 132,76	278 729,49	461 714,25	2 406 234,42
MŰANYAGOK ÉS EZEKBŐL KÉSZÜLT ÁRUK; GUMI ÉS EBBŐL KÉSZÜLT ÁRUK	102 983,12	75 950,58	86 468,87	91 164,30	92 521,45	130 571,08	119 755,48	146 933,57	140 796,65	162 614,46	135 613,56	180 052,82	1 465 425,94
ÉLELMISZER-	0,00	0,00	0,00	0,00	0,00	0,00	0,00	0,00	0,00	661,98	0,00	0,00	661,98

KÉSZÍTMÉNYEK; ITALOK, ALKOHOLTARTALMÚ FOLYADÉKOK ÉS ECET; DOHÁNY ÉS ELKÉSZÍTETT DOHÁNYPÓTLÓK													
A VEGYIPAR VAGY VELE ROKON IPAROK TERMÉKEI	7 449,60	3 890,72	12 496,60	8 290,81	1 759,02	17 588,00	14 212,80	3 372,80	9 912,71	14 765,80	19 382,50	11 799,40	124 920,76
PAPÍRIPARI ROSTANYAG FÁBÓL VAGY MÁ CELLULÓZTARTALMÚ ANYAGBÓL; VISSZANYERT (HULLADÉK ÉS HASZNÁLT) PAPÍR VAGY KARTON; PAPÍR ÉS KARTON ÉS EZEKBŐL KÉSZÜLT ÁRUK	0,00	0,00	698,16	0,00	9 794,00	2 130,00	0,00	0,00	2 271,00	1 220,00	1 195,00	1 670,00	18 978,16
TEXTILIPARI ALAPANYAGOK ÉS TEXTILÁRUK	2 000,00	1 605,00	2 500,00	2 250,00	1 890,00	6 285,00	4 625,00	4 172,00	4 504,20	7 381,98	7 262,50	101 792,63	146 268,31
NÖVÉNYI TERMÉKEK	18 000,00	14 775,00	0,00	8 750,00	8 500,00	9 000,00	0,00	10 040,00	42 840,00	16 500,00	5 120,00	40 060,00	173 585,00
FA ÉS FAIPARI TERMÉKEK; FASZÉN; PARAFA ÉS PARAFA ÁRUK; SZALMÁBÓL, ESZPARTÓFÜBŐL VAGY MÁ FONÁSANYAGBÓL KÉSZÜLT ÁRUK; KOSÁRKÖTŐ- ÉS	0,00	0,00	100,00	0,00	400,00	2 845,00	4 086,00	1 585,00	1 889,00	2 269,00	1 630,00	3 194,00	17 998,00

FONÁSÁRUK													
Összesen	276 941,04	225 815,72	435 903,46	427 123,71	404 720,28	585 094,95	537 937,72	619 289,21	659 215,94	806 172,60	827 542,95	1 030 302,89	6 836 060,47

Forrás: a Ciprusi Török Kereskedelmi Kamara (azon áruk összértéke, amelyekhez 2021-ben kísérőokmányokat állítottak ki)

II. TÁBLÁZAT:

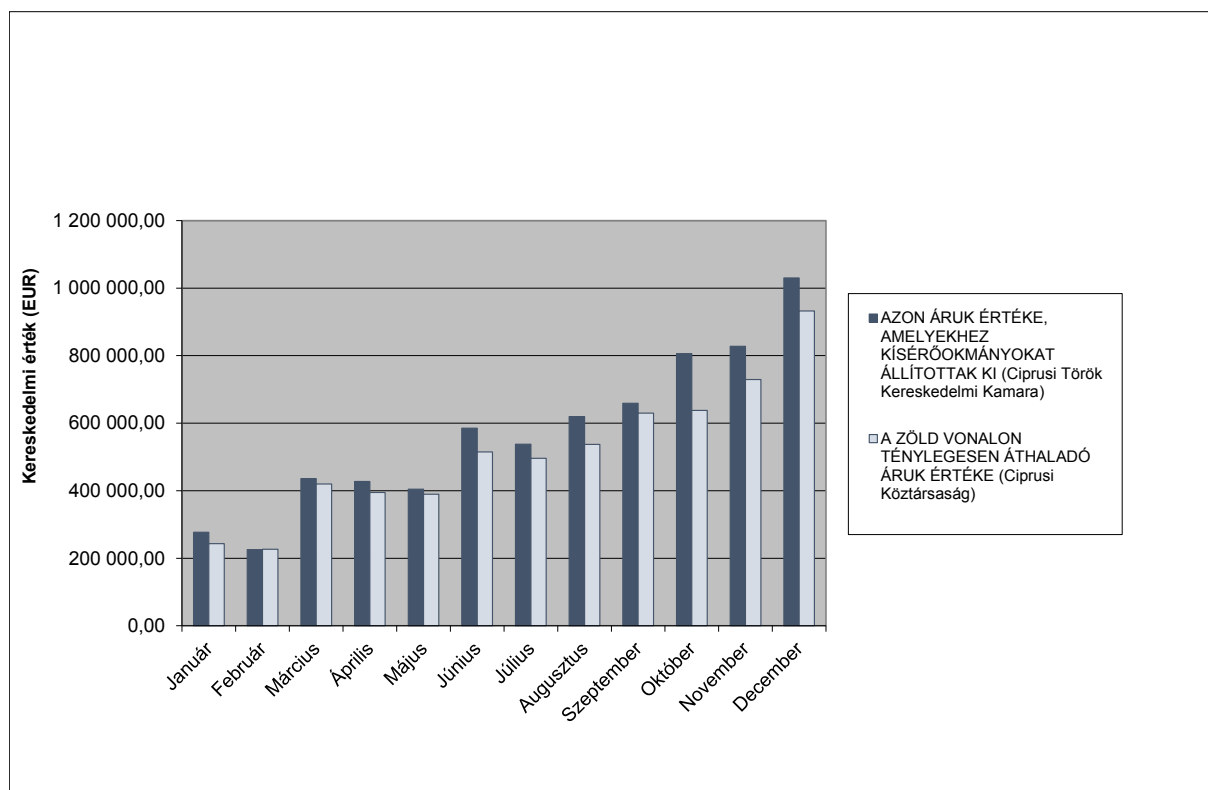
A zöld vonalon áthaladó azon áruk értéke (EUR-ban), amelyekről a Ciprusi Köztársaság hatóságai 2021-ben jelentést tettek

	Összesen
Január	243 518
Február	226 753
Március	419 844
Április	394 609
Május	389 549
Június	514 639
Július	496 244
Augusztus	537 037
Szeptember	629 595
Október	637 894
November	729 175
December	932 166
ÖSSZESEN	6 151 022

Forrás: a Ciprusi Köztársaság Vám- és Jövedéki Hivatalától származó adatokon alapuló táblázat

III. TÁBLÁZAT:

A zöld vonalon áthaladó áruk értéke és azon áruk értéke, amelyekre 2021-ben kísérőokmányokat állítottak ki



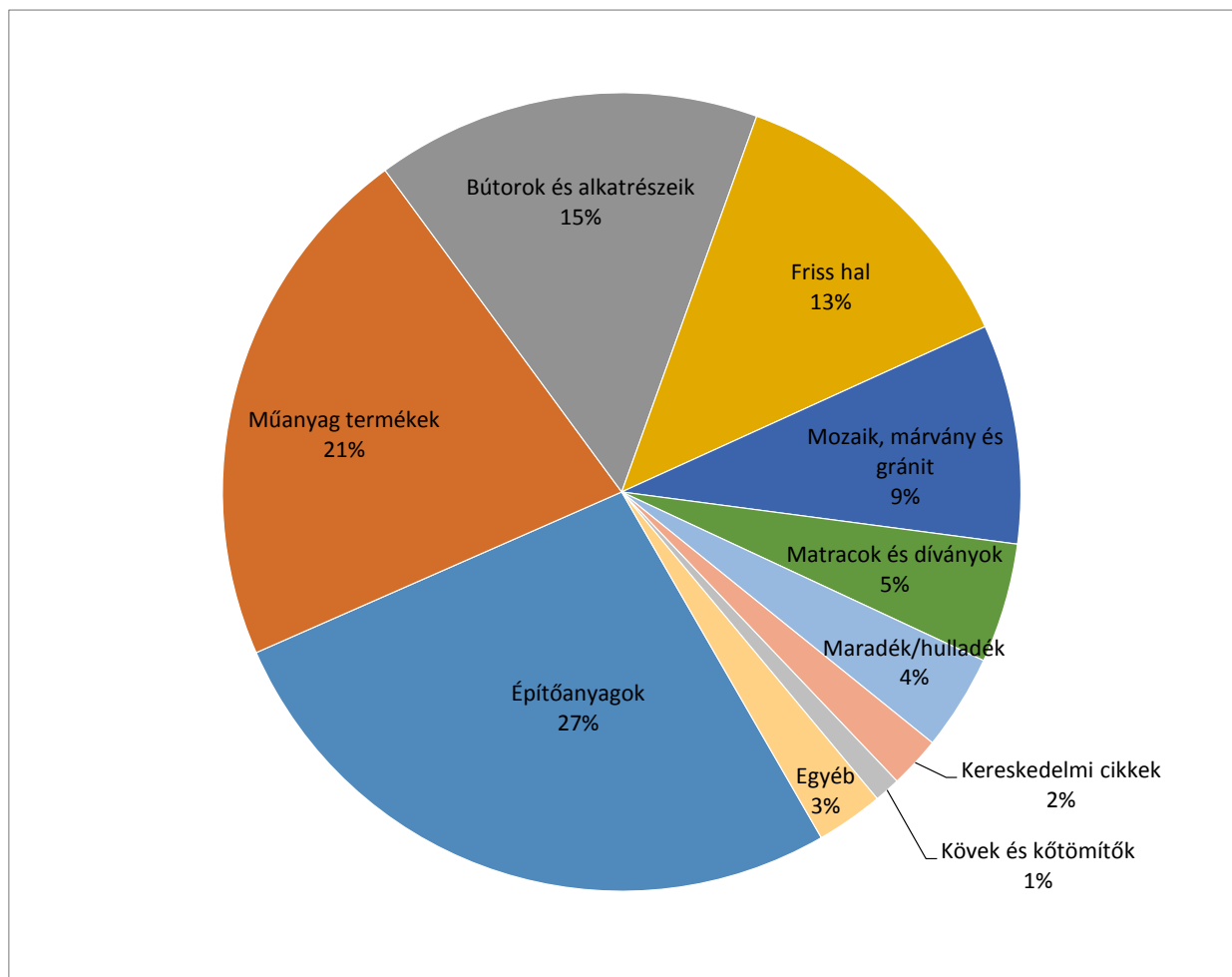
Forrás

– Azon áruk összértéke, amelyekhez kísérőokmányokat állítottak ki: Ciprusi Török Kereskedelmi Kamara

– A zöld vonalon áthaladó áruk értéke: Ciprusi Köztársaság Vám- és Jövedéki Hivatala

IV. TÁBLÁZAT:

A legnagyobb mennyiségben forgalmazott termékek 2021-ben EUR-ban



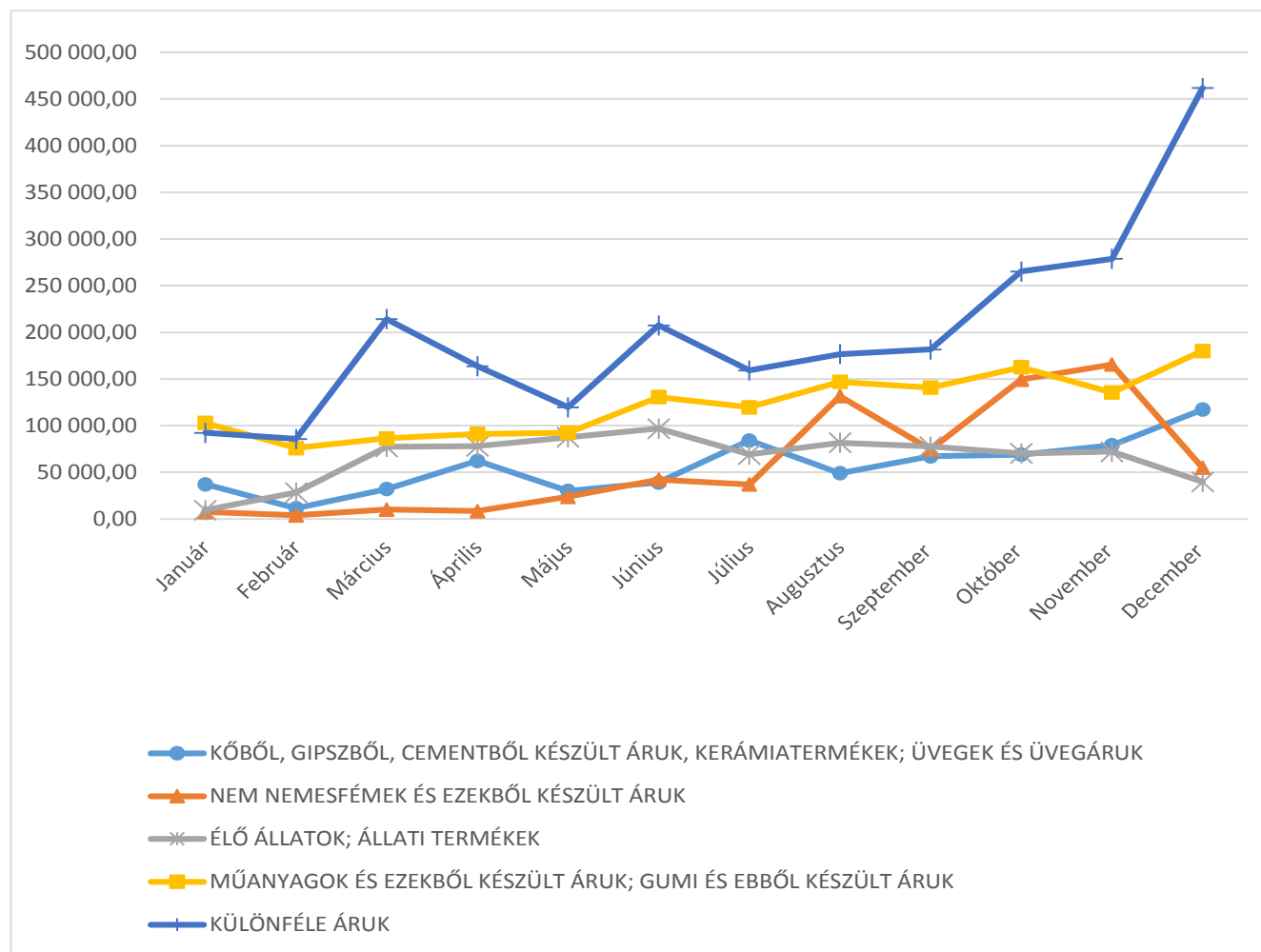
Építőanyagok	1 644 739	27 %
Műanyag termékek	1 322 532	22 %
Bútorok és alkatrészeik	958 500	16 %
Friss hal	782 195	13 %
Mozaik, márvány és gránit	546 348	9 %
Matracok és díványok	298 445	5 %
Maradék/hulladék	238 064	4 %
Kereskedelmi cikkek	128 090	2 %
Kövek és kötőmitők	64 865	1 %
Egyéb	167 245	3 %

Összesen	6 151 022	100 %
-----------------	------------------	--------------

Forrás: a Ciprusi Köztársaság Vám- és Jövedéki Hivatalától származó adatokon alapuló táblázat

V. TÁBLÁZAT:

A legnagyobb mennyiségben forgalmazott árukra 2021-ben kiállított kísérőokmányok alakulása (legmagasabb érték)



Forrás: a grafikon a kiállított kísérőokmányokkal kapcsolatban a Ciprusi Török Kereskedelmi Kamarától kapott adatokon alapul

VI. TÁBLÁZAT

A ciprusi görög és ciprusi török személyek és járművek mozgása az átkelőhelyeken a 866/2004/EK tanácsi rendelet szerint (2021.01.01. – 2021.12.31.)						
HÓNAP	SZEMÉLYEK MOZGÁSA			JÁRMŰVEK MOZGÁSA		
	Ciprusi görög	Ciprusi török	ÖSSZESEN	Ciprusi török	Ciprusi görög	ÖSSZESEN
01/2021	101	2 527	2 628	71	1 414	1 485
02/2021	386	7 359	7 745	289	4 213	4 502
03/2021	1 887	21 846	23 733	1 342	12 404	13 746
04/2021	1 806	21 185	22 991	1 244	11 980	13 224
05/2021	4 300	20 309	24 609	3 047	11 375	14 422
06/2021	73 235	49 274	122 509	44 364	21 107	65 471
07/2021	91 662	49 855	141 517	55 773	24 457	80 230
08/2021	101 737	52 296	154 033	58 739	23 638	82 377
09/2021	96 039	70 818	166 857	59 916	31 016	90 932
10/2021	116 325	83 493	199 818	72 385	33 916	106 301
11/2021	105 090	75 902	180 992	65 070	32 359	97 429
12/2021	103 134	58 427	161 561	61 606	26 071	87 677
ÖSSZESEN	695 702	513 291	208 993	423 846	233 950	657 796

Forrás: CYPOL

VII. TÁBLÁZAT

Ország	A zöld vonal átlépését követően feltartóztatott irreguláris migránsok száma¹ (2021.01.01. – 2021.12.31.)
Szíria	2 426
Nigéria	1 447
Kongói Demokratikus Köztársaság	1 202
Pakisztán	838
Kamerun	765
Kongó	667
Szomália	579
Banglades	495
Sierra Leone	433
Guinea	220
Irán	158
Libéria	149
Afganisztán	99
Törökország	104
Elefántcsontpart	51
Irak	40
India	37
Palesztina ²	32
Libanon	24
Egyiptom	22
Nepál	14
Dzsibuti	14
Szenegál	14
Angola	14
Grúzia	13
Jemen	10
Srí Lanka	9
Ghána	9
Burundi	9
Gambia	8
Líbia	8
Örményország	7

¹Ezek az adatok tartalmazzák mind a kormány által ellenőrzött területeken feltartóztatott 9 812 irreguláris migránst, mind a támaszponti felségterületen feltartóztatott 165 irreguláris migránst.

² Ez a megnevezés nem értelmezhető a palesztin állam elismeréseként és nem érinti az egyes tagállamok e kérdésre vonatkozó álláspontjait.

Jordánia	6
Oroszország	6
Vietnám	6
Szudán	5
Togo	4
Ukrajna	4
Dél-Afrika	3
Comore-szigetek	3
Üzbegisztán	3
Ruanda	3
Kína (ideértve Hongkongot is)	2
Brit tengerentúli országok és területek	1
Etiópia	1
Dominika	1
Közép-afrikai Köztársaság	1
Ecuador	1
Fülöp-szigetek	1
Dominikai Köztársaság	1
Haiti	1
Marokkó	1
Burkina Faso	1
Szerbia	1
Mali	1
Albánia	1
Moldova	1
Izrael	1
ÖSSZESEN	9 977

Forrás: CYPOL