

Bruxelles, le 27 juin 2022
(OR. en)

10719/22
ADD 1

ESE 1

NOTE DE TRANSMISSION

Origine: Pour la secrétaire générale de la Commission européenne,
Madame Martine DEPREZ, directrice

Date de réception: 7 juin 2022

Destinataire: Secrétariat général du Conseil

N° doc. Cion: COM(2022) 258 final - ANNEXE I

Objet: ANNEXE du RAPPORT DE LA COMMISSION AU CONSEIL
Dix-huitième rapport sur la mise en œuvre du règlement (CE)
n° 866/2004 du Conseil du 29 avril 2004 et sur la situation découlant
de cette mise en œuvre pour la période comprise entre le 1^{er} janvier
et le 31 décembre 2021

Les délégations trouveront ci-joint le document COM(2022) 258 final - ANNEXE I.

p.j.: COM(2022) 258 final - ANNEXE I



Bruxelles, le 7.6.2022
COM(2022) 258 final

ANNEX

ANNEXE

du

RAPPORT DE LA COMMISSION AU CONSEIL

**Dix-huitième rapport sur la mise en œuvre du règlement (CE) n° 866/2004 du Conseil du
29 avril 2004 et sur la situation découlant de cette mise en œuvre pour la période
comprise entre le 1er janvier et le 31 décembre 2021**

TABLEAU I:

Tableau récapitulatif des informations mensuelles communiquées par la chambre de commerce chypriote turque pour l'année 2021 conformément à l'article 8 du règlement (CE) n° 1480/2004 de la Commission, en euros

Produits échangés	Janvier	Février	Mars	Avril	Mai	Juin	Juillet	Août	Septembre	Octobre	Novembre	Décembre	Total
GRAISSES ET HUILES ANIMALES OU VÉGÉTALES; PRODUITS DE LEUR DISSOCIATION; GRAISSES ALIMENTAIRES ÉLABORÉES; CIRES D'ORIGINES ANIMALE OU VÉGÉTALE	0,00	0,00	0,00	4 000,00	19 200,00	20 000,00	28 000,00	11 000,00	50 200,00	38 500,00	56 300,00	18 000,00	245 200,00
OUVRAGES EN PIERRES, PLÂTRE, CIMENT, AMIANTE, MICA OU MATIÈRES ANALOGUES; PRODUITS CÉRAMIQUES; VERRE ET OUVRAGES EN VERRE	37 131,41	11 559,62	32 106,95	62 366,80	30 229,42	39 193,71	84 148,25	49 082,75	67 258,05	69 003,19	79 028,48	117 201,64	678 310,27
MÉTAUX COMMUNS ET OUVRAGES EN CES MÉTAUX	7 571,92	3 835,44	10 067,66	8 537,10	23 769,92	42 275,75	37 013,93	131 700,09	74 547,52	149 374,43	165 508,42	54 927,15	709 129,33
CHAUSSURES, COIFFURES,	0,00	0,00	0,00	0,00	2 225,00	9 509,00	17 870,00	3 080,00	5 600,00	8 400,00	5 600,00	0,00	52 284,00

PARAPLUIES, PARASOLS, CANNES, FOUETS, CRAVACHES ET LEURS PARTIES; PLUMES APPRÊTÉES ET ARTICLES EN PLUMES; FLEURS ARTIFICIELLES; OUVRAGES EN CHEVEUX													
ANIMAUX VIVANTS ET PRODUITS DU RÈGNE ANIMAL	9 536,00	28 402,00	77 288,50	77 932,50	87 648,70	96 916,10	69 079,50	81 735,00	77 693,00	70 349,00	72 173,00	39 867,00	788 620,30
MACHINES ET APPAREILS, MATÉRIEL ÉLECTRIQUE ET LEURS PARTIES; APPAREILS D'ENREGISTREMENT OU DE REPRODUCTION DU SON, APPAREILS D'ENREGISTREMENT OU DE REPRODUCTION DES IMAGES ET DU SON EN TÉLÉVISION, ET PARTIES ET ACCESSOIRES DE CES APPAREILS	0,00	0,00	0,00	0,00	7 000,00	800,00	0,00	0,00	80,00	0,00	0,00	24,00	7 904,00
PRODUITS MINÉRAUX	0,00	0,00	0,00	0,00	0,00	540,00	0,00	0,00	0,00	0,00	0,00	0,00	540,00

OUVRAGES DIVERS	92 268,99	85 797,36	214 176,72	163 832,20	119 782,77	207 441,31	159 146,76	176 588,00	181 623,81	265 132,76	278 729,49	461 714,25	2 406 234,42
MATIÈRES PLASTIQUES ET OUVRAGES EN CES MATIÈRES; CAOUTCHOUC ET OUVRAGES EN CAOUTCHOUC	102 983,12	75 950,58	86 468,87	91 164,30	92 521,45	130 571,08	119 755,48	146 933,57	140 796,65	162 614,46	135 613,56	180 052,82	1 465 425,94
PRODUITS DES INDUSTRIES ALIMENTAIRES; BOISSONS, LIQUIDES ALCOOLIQUES ET VINAIGRES; TABACS ET SUCCÉDANÉS DE TABAC FABRIQUÉS	0,00	0,00	0,00	0,00	0,00	0,00	0,00	0,00	0,00	661,98	0,00	0,00	661,98
PRODUITS DES INDUSTRIES CHIMIQUES OU DES INDUSTRIES CONNEXES	7 449,60	3 890,72	12 496,60	8 290,81	1 759,02	17 588,00	14 212,80	3 372,80	9 912,71	14 765,80	19 382,50	11 799,40	124 920,76
PÂTES DE BOIS OU D'AUTRES MATIÈRES FIBREUSES CELLULOSIQUES; PAPIER OU CARTON À RECYCLER (DÉCHETS ET REBUTS); PAPIER ET SES APPLICATIONS	0,00	0,00	698,16	0,00	9 794,00	2 130,00	0,00	0,00	2 271,00	1 220,00	1 195,00	1 670,00	18 978,16

MATIÈRES TEXTILES ET OUVRAGES EN CES MATIÈRES	2 000,00	1 605,00	2 500,00	2 250,00	1 890,00	6 285,00	4 625,00	4 172,00	4 504,20	7 381,98	7 262,50	101 792,63	146 268,31
PRODUITS DU RÈGNE VÉGÉTAL	18 000,00	14 775,00	0,00	8 750,00	8 500,00	9 000,00	0,00	10 040,00	42 840,00	16 500,00	5 120,00	40 060,00	173 585,00
BOIS, CHARBON DE BOIS ET OUVRAGES EN BOIS; LIÈGE ET OUVRAGES EN LIÈGE; OUVRAGES DE SPARTERIE OU DE VANNERIE	0,00	0,00	100,00	0,00	400,00	2 845,00	4 086,00	1 585,00	1 889,00	2 269,00	1 630,00	3 194,00	17 998,00
Total	276 941,04	225 815,72	435 903,46	427 123,71	404 720,28	585 094,95	537 937,72	619 289,21	659 215,94	806 172,60	827 542,95	1 030 302,89	6 836 060,47

Source: chambre de commerce chypriote turque (écart des valeurs des documents d'accompagnement délivrés en 2021)

TABLEAU II:

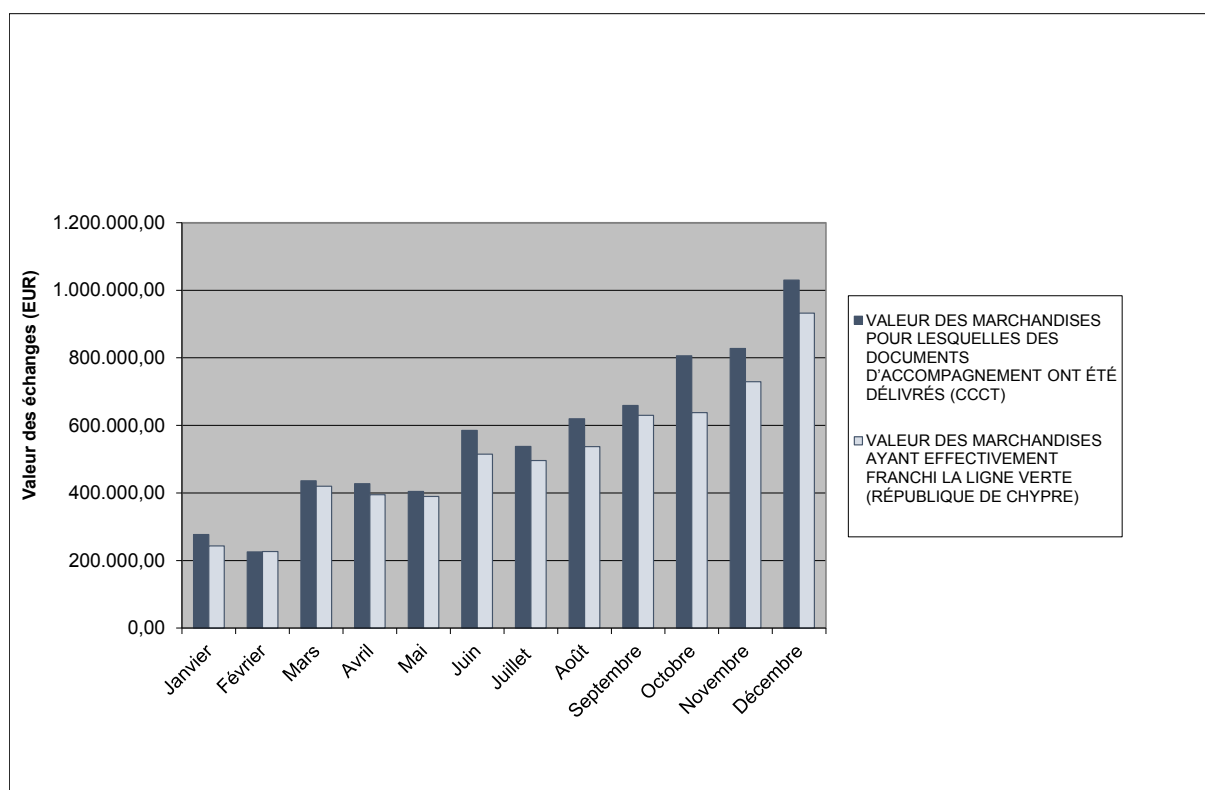
Valeur des marchandises ayant franchi la ligne verte déclarée par les autorités de la République de Chypre pour 2021, en euros

	Total
Janvier	243 518
Février	226 753
Mars	419 844
Avril	394 609
Mai	389 549
Juin	514 639
Juillet	496 244
Août	537 037
Septembre	629 595
Octobre	637 894
Novembre	729 175
Décembre	932 166
TOTAL	6 151 022

Source: tableau établi sur la base des données transmises par le service des douanes et accises de Chypre

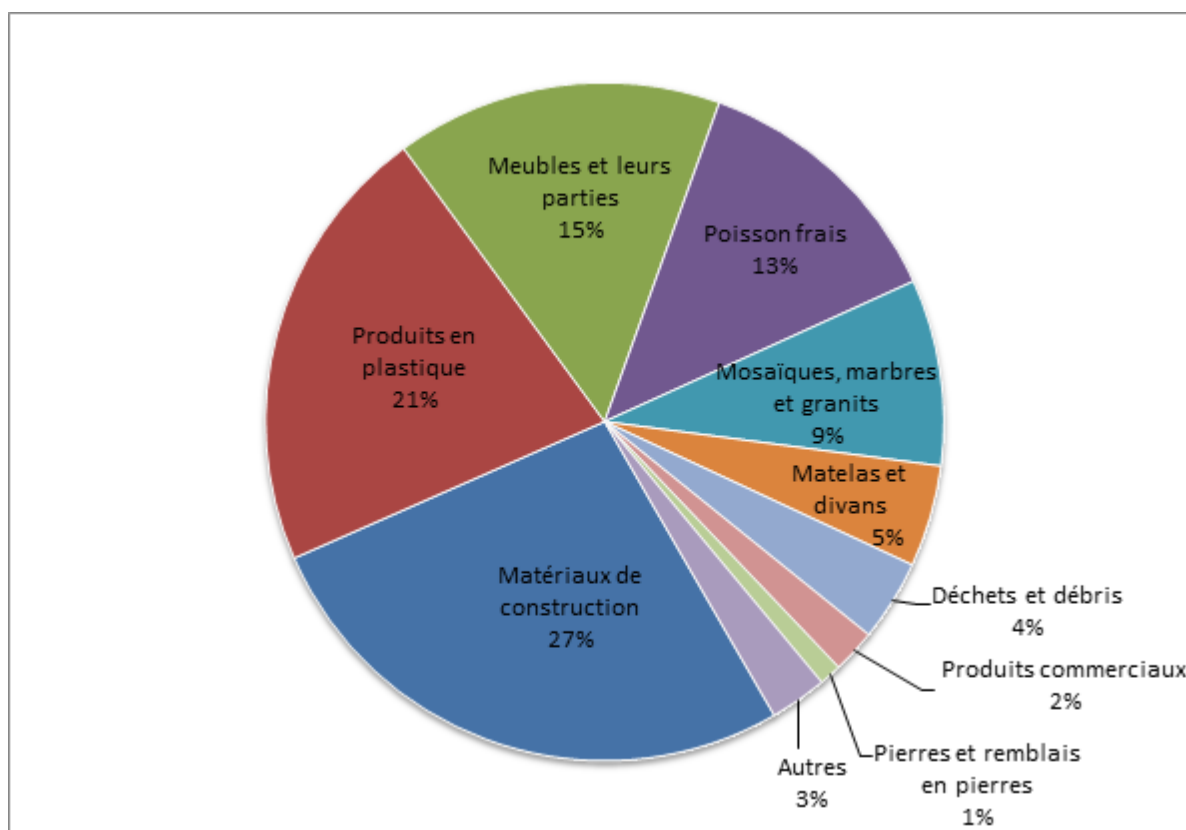
TABLEAU III:

Valeur des marchandises ayant franchi la ligne verte et valeur des marchandises pour lesquelles des documents d'accompagnement ont été délivrés en 2021



Source

- Pour la valeur des marchandises pour lesquelles des documents d'accompagnement ont été délivrés: chambre de commerce chypriote turque
- Pour la valeur des marchandises qui ont franchi la ligne verte: service des douanes et accises de Chypre

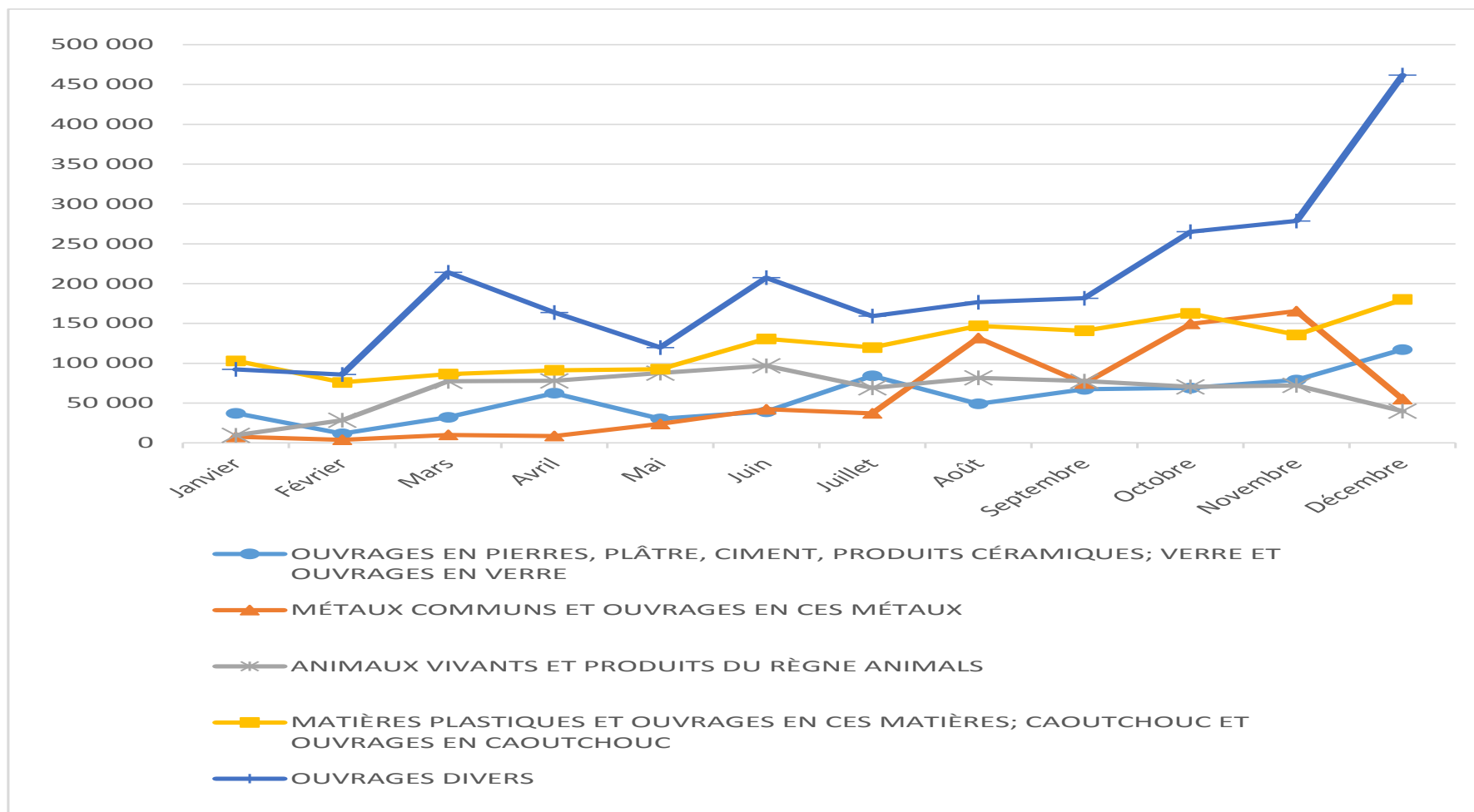
TABLEAU IV:**Principaux produits échangés en 2021, en euros**

Matériaux de construction	1 644 739	27 %
Produits en plastique	1 322 532	22 %
Meubles et leurs parties	958 500	16 %
Poisson frais	782 195	13 %
Mosaïques, marbres et granits	546 348	9 %
Matelas et divans	298 445	5 %
Déchets et débris	238 064	4 %
Produits commerciaux	128 090	2 %
Pierres et remblais en pierres	64 865	1 %
Autres	167 245	3 %
Total	6 151 022	100 %

Source: tableau établi sur la base des données transmises par le service des douanes et accises de Chypre

TABLEAU V:

Évolution des documents d'accompagnement délivrés pour les marchandises les plus échangées en 2021 (valeur la plus élevée)



Source: graphique réalisé sur la base des données relatives aux documents d'accompagnement délivrés par la chambre de commerce chypriote turque

TABLEAU VI

Circulation des personnes et des véhicules chypriotes grecs et turcs aux points de passage, conformément au règlement (CE) n° 866/04 du Conseil (1/1 – 31/12/2021)						
MOIS	CIRCULATION DES PERSONNES			MOUVEMENTS DES VÉHICULES		
	Chypriotes grecs	Chypriotes turcs	TOTAL	Chypriotes turcs	Chypriotes grecs	TOTAL
1/2021	101	2 527	2 628	71	1 414	1 485
2/2021	386	7 359	7 745	289	4 213	4 502
3/2021	1 887	21 846	23 733	1 342	12 404	13 746
4/2021	1 806	21 185	22 991	1 244	11 980	13 224
5/2021	4 300	20 309	24 609	3 047	11 375	14 422
6/2021	73 235	49 274	122 509	44 364	21 107	65 471
7/2021	91 662	49 855	141 517	55 773	24 457	80 230
8/2021	101 737	52 296	154 033	58 739	23 638	82 377
9/2021	96 039	70 818	166 857	59 916	31 016	90 932
10/2021	116 325	83 493	199 818	72 385	33 916	106 301
11/2021	105 090	75 902	180 992	65 070	32 359	97 429
12/2021	103 134	58 427	161 561	61 606	26 071	87 677
TOTAL	695 702	513 291	208 993	423 846	233 950	657 796

Source: police chypriote

TABLEAU VII

Pays	Nombre de migrants en situation irrégulière appréhendés après avoir franchi la ligne verte¹ (1/1/2021 – 31/12/2021)
Syrie	2 426
Nigeria	1 447
République démocratique du Congo	1 202
Pakistan	838
Cameroun	765
Congo	667
Somalie	579
Bangladesh	495
Sierra Leone	433
Guinée	220
Iran	158
Liberia	149
Afghanistan	99
Turquie	104
Côte d'Ivoire	51
Iraq	40
Inde	37
Palestine ²	32
Liban	24
Égypte	22
Népal	14
Djibouti	14
Sénégal	14
Angola	14
Géorgie	13
Yémen	10
Sri Lanka	9
Ghana	9
Burundi	9
Gambie	8
Libye	8
Arménie	7

¹ Ces chiffres incluent à la fois les 9 812 migrants irréguliers appréhendés dans les zones contrôlées par le gouvernement et les 165 migrants irréguliers appréhendés dans la SBA.

² Cette dénomination ne saurait être interprétée comme une reconnaissance d'un État de Palestine et est sans préjudice de la position de chaque État membre sur cette question.

Jordanie	6
Russie	6
Viêt Nam	6
Soudan	5
Togo	4
Ukraine	4
Afrique du Sud	3
Comores	3
Ouzbékistan	3
Rwanda	3
Chine (y compris Hong Kong)	2
Pays et territoires britanniques d'outre-mer:	1
Éthiopie	1
Dominique	1
République centrafricaine	1
Équateur	1
Philippines	1
République dominicaine	1
Haïti	1
Maroc	1
Burkina	1
Serbie	1
Mali	1
Albanie	1
Moldavie	1
Israël	1
TOTAL	9 977

Source: police chypriote