



Euroopan unionin  
neuvosto

Bryssel, 27. kesäkuuta 2022  
(OR. en)

10719/22  
ADD 1

ESE 1

### SAATE

---

Lähettiläjä:	Euroopan komission pääsihteeri, allekirjoittajana johtaja Martine DEPREZ
Saapunut:	7. kesäkuuta 2022
Vastaanottaja:	Neuvoston pääsihteeristö
Kom:n asiak. nro:	COM(2022) 258 final - LIITE I
Asia:	LIITE asiakirjaan KOMISSIION KERTOMUS NEUVOSTOLLE Kahdeksastoista kertomus 29. huhtikuuta 2004 annetun neuvoston asetuksen (EY) N:o 866/2004 täytäntöönpanosta ja sen soveltamisesta aiheutuneesta tilanteesta 1. tammikuuta ja 31. joulukuuta 2021 välisenä aikana

---

Valtuuskunnille toimitetaan oheisena asiakirja COM(2022) 258 final - LIITE I.

---

Liite: COM(2022) 258 final - LIITE I



Bryssel 7.6.2022  
COM(2022) 258 final

ANNEX

**LIITE**

*asiakirjaan*

**KOMISSION KERTOMUS NEUVOSTOLLE**

**Kahdeksastoista kertomus 29. huhtikuuta 2004 annetun neuvoston asetuksen (EY) N:o  
866/2004 täytäntöönpanosta ja sen soveltamisesta aiheutuneesta tilanteesta  
1. tammikuuta ja 31. joulukuuta 2021 välisenä aikana**

Kaupankäynnin kohteena olevat tuotteet	Tammikuu	Helmikuu	Maaliskuu	Huhtikuu	Toukokuu	Kesäkuu	Heinäkuu	Elokuu	Syyskuu	Lokakuu	Marraskuu	Joulukuu	Yhteensä
ELÄIN- JA KASVIRASVAT JA - ÖLJYT SEKÄ NIIDEN PILKKOUTUMISTUOTTEET; VALMISTETUT RAVINTORASVAT; ELÄIN- JA KASVIVAHAT	0,00	0,00	0,00	4 000,00	19 200,00	20 000,00	28 000,00	11 000,00	50 200,00	38 500,00	56 300,00	18 000,00	245 200,00
KIVESTÄ, KIPSISTÄ, SEMENTISTÄ, ASBESTISTA, KIILTEESTÄ TAI NIIDEN KALTAISESTA AINEESTA VALMISTETUT TAVARAT; KERAAMISET TUOTTEET; LASI JA LASIESINEET	37 131,41	11 559,62	32 106,95	62 366,80	30 229,42	39 193,71	84 148,25	49 082,75	67 258,05	69 003,19	79 028,48	117 201,64	678 310,27
EPÄJALOT METALLIT JA EPÄJALOSTA METALLISTA VALMISTETUT TAVARAT	7 571,92	3 835,44	10 067,66	8 537,10	23 769,92	42 275,75	37 013,93	131 700,09	74 547,52	149 374,43	165 508,42	54 927,15	709 129,33
JALKINEET, PÄÄHINEET, SATEENVARJOT JA PÄIVÄNVARJOT, KÄVELYKEPIT, ISTUINKEPIT, RUOSKAT, RATSUPIISKAT JA NIIDEN OSAT; VALMISTETUT HÖYHENET JA NIISTÄ VALMISTETUT TAVARAT; TEKOKUKAT; HIUKSISTA VALMISTETUT TAVARAT	0,00	0,00	0,00	0,00	2 225,00	9 509,00	17 870,00	3 080,00	5 600,00	8 400,00	5 600,00	0,00	52 284,00
ELÄVÄT ELÄIMET JA ELÄINTUOTTEET	9 536,00	28 402,00	77 288,50	77 932,50	87 648,70	96 916,10	69 079,50	81 735,00	77 693,00	70 349,00	72 173,00	39 867,00	788 620,30
KONEET JA MEKAANISET LAITTEET; SÄHKÖLAITTEET; NIIDEN OSAT; ÄÄNEN TALLENNUS- TAI TOISTOLAITTEET, TELEVISIOKUVAN TAI - ÄÄNEN TALLENNUS- TAI	0,00	0,00	0,00	0,00	7 000,00	800,00	0,00	0,00	80,00	0,00	0,00	24,00	7 904,00

TOISTOLAITTEET SEKÄ TÄLLAISTEN TAVAROIDEN OSAT JA TARVIKKEET													
KIVENNÄISTUOTTEET	0,00	0,00	0,00	0,00	0,00	540,00	0,00	0,00	0,00	0,00	0,00	0,00	540,00
ERINÄISET TAVARAT	92 268,99	85 797,36	214 176,72	163 832,20	119 782,77	207 441,31	159 146,76	176 588,00	181 623,81	265 132,76	278 729,49	461 714,25	2 406 234,42
MUOVIT JA MUOVITAVARAT; KUMI JA KUMITAVARAT	102 983,12	75 950,58	86 468,87	91 164,30	92 521,45	130 571,08	119 755,48	146 933,57	140 796,65	162 614,46	135 613,56	180 052,82	1 465 425,94
ELINTARVIKETEOLLISUUDEN TUOTTEET; JUOMAT, ETYYLIALKOHOLI (ETANOLI) JA ETIKKA; TUPAKKA JA VALMISTETUT TUPAKANKORVIKKEET	0,00	0,00	0,00	0,00	0,00	0,00	0,00	0,00	0,00	661,98	0,00	0,00	661,98
KEMIANTEOLLISUUDEN JA SIIHEN LIITTYVÄN TEOLLISUUDEN TUOTTEET	7 449,60	3 890,72	12 496,60	8 290,81	1 759,02	17 588,00	14 212,80	3 372,80	9 912,71	14 765,80	19 382,50	11 799,40	124 920,76
PUUSTA TAI MUUSTA KUITUISESTA SELLULOOSA- AINEESTA VALMISTETTU MASSA; KERÄYSPAPERI, - KARTONKI JA -PAHVI (-JÄTE); PAPERI, KARTONKI JA PAHVI SEKÄ NIISTÄ VALMISTETUT TAVARAT	0,00	0,00	698,16	0,00	9 794,00	2 130,00	0,00	0,00	2 271,00	1 220,00	1 195,00	1 670,00	18 978,16
TEKSTIILIAINEET JA TEKSTIILITAVARAT	2 000,00	1 605,00	2 500,00	2 250,00	1 890,00	6 285,00	4 625,00	4 172,00	4 504,20	7 381,98	7 262,50	101 792,63	146 268,31
VIHANNESTUOTTEET	18 000,00	14 775,00	0,00	8 750,00	8 500,00	9 000,00	0,00	10 040,00	42 840,00	16 500,00	5 120,00	40 060,00	173 585,00

PUU JA PUUSTA VALMISTETUT TAVARAT; PUUHIIILI; KORKKI JA KORKKITAVARAT; OLJESTA, ESPARTOSTA TAI MUISTA PUNONTA- TAI PALMIKOINTIAINEISTA VALMISTETUT TAVARAT; KORI- JA PUNONTATEOKSET	0,00	0,00	100,00	0,00	400,00	2 845,00	4 086,00	1 585,00	1 889,00	2 269,00	1 630,00	3 194,00	17 998,00
<b>Yhteensä</b>	276 941,04	225 815,72	435 903,46	427 123,71	404 720,28	585 094,95	537 937,72	619 289,21	659 215,94	806 172,60	827 542,95	1 030 302,89	6 836 060,47

**TAULUKKO I:**

**Yhteenvetotaulukko komission asetuksen (EY) N:o 1480/2004 8 artiklan mukaisista Kyproksen turkkilaisen kauppakamarin vuoden 2021 kuukausiraporteista (euroa)**

**Lähde:** Kyproksen turkkilainen kauppakamari (vuonna 2021 myönnettyjen saateasiakirjojen arvojen jakautuminen)

**TAULUKKO II:**

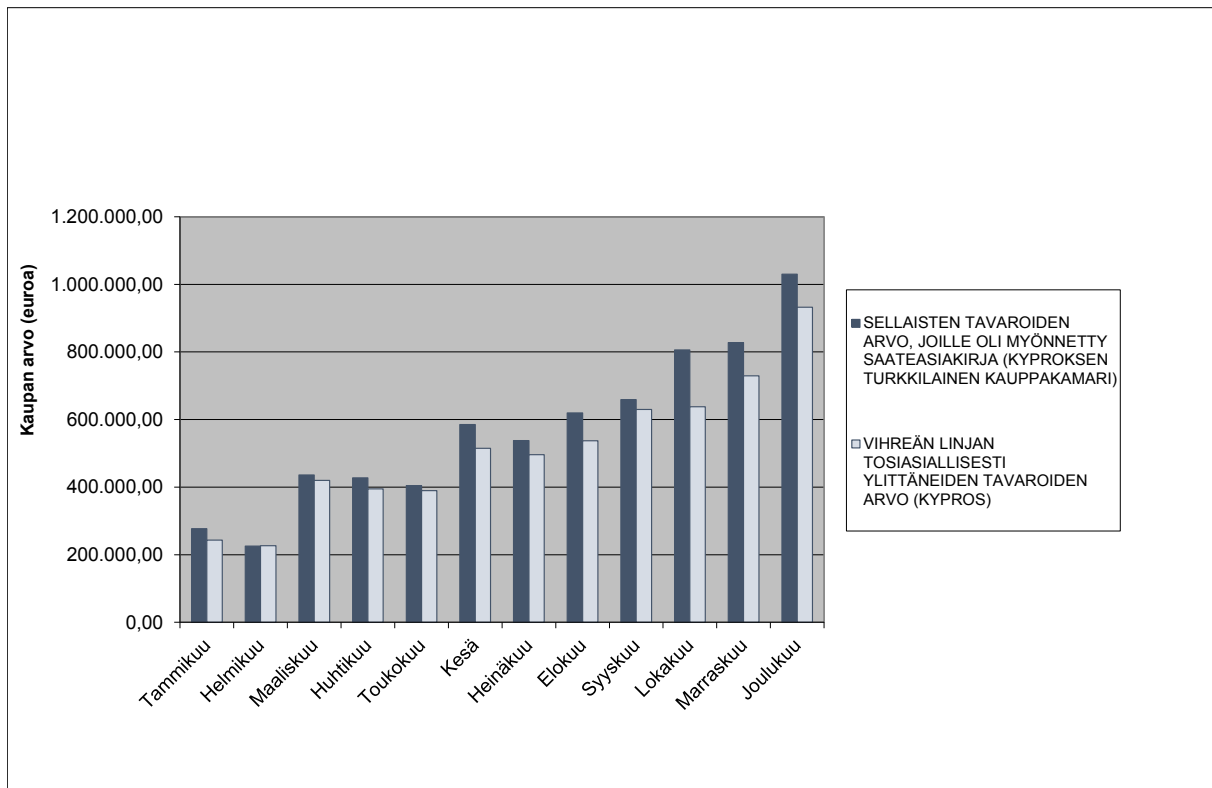
**Kyproksen tasavallan viranomaisten ilmoitus vihreän linjan ylittäneiden tavaroiden arvosta vuonna 2021 (euroa)**

	<b>Yhteensä</b>
Tammikuu	243 518
Helmikuu	226 753
Maaliskuu	419 844
Huhtikuu	394 609
Toukokuu	389 549
Kesäkuu	514 639
Heinäkuu	496 244
Elokuu	537 037
Syyskuu	629 595
Lokakuu	637 894
Marraskuu	729 175
Joulukuu	932 166
<b>YHTEENSÄ</b>	<b>6 151 022</b>

**Lähde:** taulukko perustuu Kyproksen tulli- ja valmistevero-osastolta saatuihin tietoihin

### TAULUKKO III:

**Vuonna 2021 vihreän linjan ylittäneiden tavaroiden arvo ja niiden tavaroiden arvo, joille oli myönnetty saateasiakirjat**

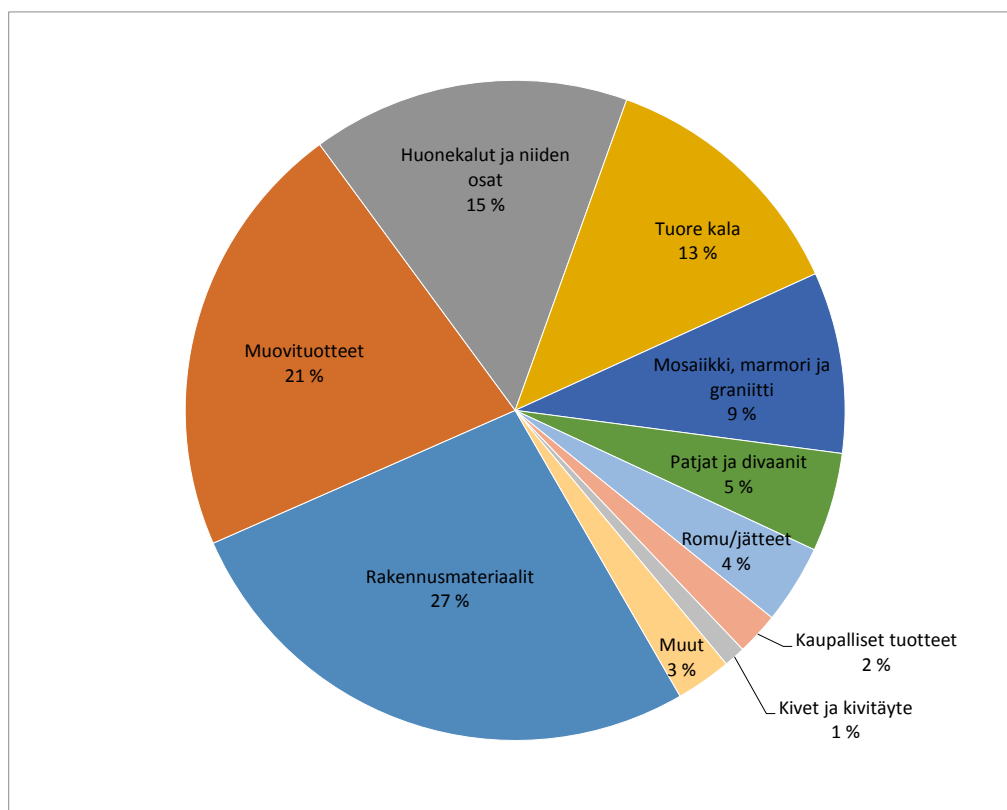


#### **Lähde**

- Sellaisten tavaroiden arvo, joille oli myönnetty saateasiakirja: Kyproksen turkkilainen kauppakamari
- Vihreän linjan ylittäneiden tavaroiden arvo: Kyproksen tulli- ja valmistevero-osasto

## TAULUKKO IV:

**Eniten kaupankäynnin kohteena olleiden tuotteiden määrä vuonna 2021 (euroa)**

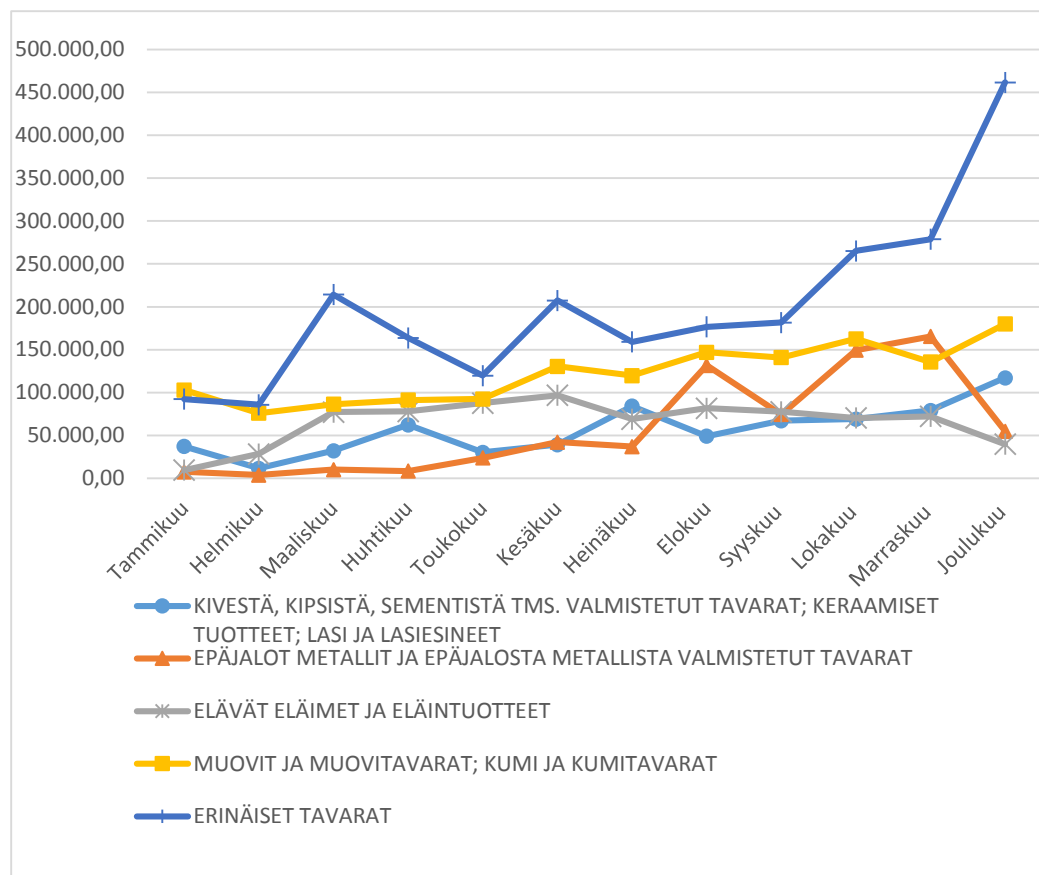


Rakennusmateriaalit	1 644 739	27 %
Muovituotteet	1 322 532	22 %
Huonekalut ja niiden osat	958 500	16 %
Tuore kala	782 195	13 %
Mosaiikki, marmori ja graniitti	546 348	9 %
Patjat ja divaanit	298 445	5 %
Romu/jätteet	238 064	4 %
Kaupalliset tuotteet	128 090	2 %
Kivet ja kivitäyte	64 865	1 %
Muut	167 245	3 %
<b>Yhteensä</b>	<b>6 151 022</b>	<b>100 %</b>

**Lähde:** taulukko perustuu Kyproksen tulli- ja valmistevero-osastolta saatuihin tietoihin

## **TAULUKKO V:**

**Eniten kaupankäynnin kohteena olleille tavaroille myönnettyjen saateasiakirjojen kehitys vuonna 2021 (korkein arvo)**



**Lähde:** Kaavio, joka perustuu Kypoksen turkkilaiselta kauppakamarilta saatuihin tietoihin myönnettyistä saateasiakirjoista

**TAULUKKO VI**

<b>Kyproksenkreikkalaisten ja kyproksenturkkilaisten henkilöiden ja ajoneuvojen linjanylitykset neuvoston asetuksessa (EY) N:o 866/2004 tarkoitetuissa ylityspaikoissa (1.1.–31.12.2021)</b>						
<b>KUUKAUSI</b>	<b>HENKILÖIDEN LINJANYLITYS</b>			<b>AJONEUVOJEN LINJANYLITYS</b>		
	kyproksen- kreikkalaiset	kyproksen- turkkilaiset	<b>YHTEENSÄ</b>	kyproksen- turkkilaiset	kyproksen- kreikkalaiset	<b>YHTEENSÄ</b>
<b>1/2021</b>	101	2 527	<b>2 628</b>	71	1 414	<b>1 485</b>
<b>2/2021</b>	386	7 359	<b>7 745</b>	289	4 213	<b>4 502</b>
<b>3/2021</b>	1 887	21 846	<b>23 733</b>	1 342	12 404	<b>13 746</b>
<b>4/2021</b>	1 806	21 185	<b>22 991</b>	1 244	11 980	<b>13 224</b>
<b>5/2021</b>	4 300	20 309	<b>24 609</b>	3 047	11 375	<b>14 422</b>
<b>6/2021</b>	73 235	49 274	<b>122 509</b>	44 364	21 107	<b>65 471</b>
<b>7/2021</b>	91 662	49 855	<b>141 517</b>	55 773	24 457	<b>80 230</b>
<b>8/2021</b>	101 737	52 296	<b>154 033</b>	58 739	23 638	<b>82 377</b>
<b>9/2021</b>	96 039	70 818	<b>166 857</b>	59 916	31 016	<b>90 932</b>
<b>10/2021</b>	116 325	83 493	<b>199 818</b>	72 385	33 916	<b>106 301</b>
<b>11/2021</b>	105 090	75 902	<b>180 992</b>	65 070	32 359	<b>97 429</b>
<b>12/2021</b>	103 134	58 427	<b>161 561</b>	61 606	26 071	<b>87 677</b>
<b>YHTEENSÄ</b>	<b>695 702</b>	<b>513 291</b>	<b>208 993</b>	<b>423 846</b>	<b>233 950</b>	<b>657 796</b>

Lähde: CYPOL

## TAULUKKO VII

<b>Maa</b>	<b>Vihreän linjan ylittämisen jälkeen kiinni otettujen laittomien maahantulijoiden määrä<sup>1</sup> (1.1.2021–31.12.2021)</b>
Syyria	<b>2 426</b>
Nigeria	<b>1 447</b>
Kongon demokraattinen tasavalta	<b>1 202</b>
Pakistan	<b>838</b>
Kamerun	<b>765</b>
Kongo	<b>667</b>
Somalia	<b>579</b>
Bangladesh	<b>495</b>
Sierra Leone	<b>433</b>
Guinea	<b>220</b>
Iran	<b>158</b>
Liberia	<b>149</b>
Afganistan	<b>99</b>
Turkki	<b>104</b>
Norsunluurannikko	<b>51</b>
Irak	<b>40</b>
Intia	<b>37</b>
Palestiina <sup>2</sup>	<b>32</b>
Libanon	<b>24</b>
Egypti	<b>22</b>
Nepal	<b>14</b>
Ecuador	<b>14</b>
Senegal	<b>14</b>
Angola	<b>14</b>
Georgia	<b>13</b>
Jemen	<b>10</b>
Sri Lanka	<b>9</b>
Ghana	<b>9</b>
Burundi	<b>9</b>
Gambia	<b>8</b>
Libya	<b>8</b>
Armenia	<b>7</b>

<sup>1</sup> Luvut sisältävät sekä hallituksen hallinnassa olevilla alueilla kiinni otetut 9 812 laitonta maahantulijaa että tukikohta-alueella kiinni otetut 165 laitonta maahantulijaa.

<sup>2</sup> Tätä nimitystä ei tule tulkita Palestiinan valtion tunnustamiseksi, eikä se vaikuta yksittäisten jäsenvaltioiden kantoihin asiasta.

Jordania	6
Venäjä	6
Vietnam	6
Sudan	5
Togo	4
Ukraina	4
Etelä-Afrikka	3
Komorit	3
Uzbekistan	3
Ruanda	3
Kiina (ml. Hongkong)	2
Ison-Britannian merentakaiset maat ja alueet	1
Etiopia	1
Dominika	1
Keski-Afrikan tasavalta	1
Ecuador	1
Filippiinit	1
Dominikaaninen tasavalta	1
Haiti	1
Marokko	1
Burkina Faso	1
Serbia	1
Mali	1
Albania	1
Moldova	1
Israel	1
<b>YHTEENSÄ</b>	<b>9 977</b>

Lähde: CYPOL