



Euroopa Liidu
Nõukogu

Brüssel, 27. juuni 2022
(OR. en)

10719/22
ADD 1

ESE 1

SAATEMÄRKUSED

Saatja:	Euroopa Komisjoni peasekretär, allkirjastanud Martine DEPREZ, direktor
Kättesaamise kuupäev:	7. juuni 2022
Saaja:	Nõukogu peasekretariaat
Komisjoni dok nr:	COM(2022) 258 final - ANNEX I
Teema:	LISA järgmise dokumendi juurde: KOMISJONI ARUANNE NÕUKOGULE Kaheksateistkümnnes aruanne nõukogu 29. aprilli 2004. aasta määruse (EÜ) nr 866/2004 rakendamise ja selle kohaldamisest tuleneva olukorra kohta ajavahemikul 1. jaanuarist 31. detsembrini 2021

Käesolevaga edastatakse delegatsioonidele dokument COM(2022) 258 final - ANNEX I.

Lisatud: COM(2022) 258 final - ANNEX I



Brüssel, 7.6.2022
COM(2022) 258 final

ANNEX

LISA

järgmise dokumendi juurde:

KOMISJONI ARUANNE NÕUKOGULE

Kaheksateistkümnes aruanne nõukogu 29. aprilli 2004. aasta määruse (EÜ) nr 866/2004 rakendamise ja selle kohaldamisest tuleneva olukorra kohta ajavahemikul 1. jaanuarist 31. detsembrini 2021

I TABEL

Ülevaatetabel, milles on esitatud kokkuvõtte kuaruannetest, mille Küprose türgi kaubanduskoda on esitanud komisjoni määruse (EÜ) nr 1480/2004 artikli 8 kohaselt aasta 2021 kohta (eurodes)

Tooted, millega kaubeldi	Jaanuar	Veebruar	Märts	Aprill	Mai	Juuni	Juuli	August	September	Oktoober	November	Detsember	Kokku
LOOMSED JA TAIMSED RASVAD JA ÕLID NING NENDE LÕHUSTAMISSAADUSED; TÖÖDELDUD TOIDURASVAD; LOOMSED JA TAIMSED VAHAD	0,00	0,00	0,00	4 000,00	19 200,00	20 000,00	28 000,00	11 000,00	50 200,00	38 500,00	56 300,00	18 000,00	245 200,00
KIVIST, KIPSIST, TSEMENDIST, ASBESTIST, VILGUST JMS MATERJALIST TOOTED; KERAAMIKATOOTED; KLAAS JA KLAASTOOTED	37 131,41	11 559,62	32 106,95	62 366,80	30 229,42	39 193,71	84 148,25	49 082,75	67 258,05	69 003,19	79 028,48	117 201,64	678 300,00
MITTEVÄÄRISMETALLID JA NENDEST VALMISTATUD TOOTED	7 571,92	3 835,44	10 067,66	8 537,10	23 769,92	42 275,75	37 013,93	131 700,09	74 547,52	149 374,43	165 508,42	54 927,15	709 100,00
JALATSID, PEAKATTED, VIHMA- JA PÄEVARJUD, JALUTUSKEPID, ISTMEGA JALUTUSKEPID; PIITSAD, RATSAPIITSAD JA NENDE OSAD; TÖÖDELDUD SULED JA SULGEDEST TOOTED; TEHISLILLED; TOOTED JUUSTEST	0,00	0,00	0,00	0,00	2 225,00	9 509,00	17 870,00	3 080,00	5 600,00	8 400,00	5 600,00	0,00	52 200,00

ELUSLOOMAD; LOOMSED TOOTED	9 536,00	28 402,00	77 288,50	77 932,50	87 648,70	96 916,10	69 079,50	81 735,00	77 693,00	70 349,00	72 173,00	39 867,00	788 62
MASINAD JA MEHAANILISED SEADMED; ELEKTRISEADMED; NENDE OSAD; HELISALVESTUS- JA TAASESITUSSEADMED, TELEPILDI JA -HELI SALVESTUS- JA TAASESITUSSEADMED, NENDE OSAD JA TARVIKUD	0,00	0,00	0,00	0,00	7 000,00	800,00	0,00	0,00	80,00	0,00	0,00	24,00	7 90
MINERAALSED TOOTED	0,00	0,00	0,00	0,00	0,00	540,00	0,00	0,00	0,00	0,00	0,00	0,00	54
MITMESUGUSED TÖÖSTUSTOOTED	92 268,99	85 797,36	214 176,72	163 832,20	119 782,77	207 441,31	159 146,76	176 588,00	181 623,81	265 132,76	278 729,49	461 714,25	2 406 23
PLASTID JA PLASTTOOTED; KAUTŠUK JA KUMMITOOTED	102 983,12	75 950,58	86 468,87	91 164,30	92 521,45	130 571,08	119 755,48	146 933,57	140 796,65	162 614,46	135 613,56	180 052,82	1 465 42
VALMISTOIDUKAUBAD; JOOGID, ALKOHOL JA ÄÄDIKAS; TUBAKAS JA TÖÖSTUSLIKUD TUBAKAASENDAJAD	0,00	0,00	0,00	0,00	0,00	0,00	0,00	0,00	0,00	661,98	0,00	0,00	66
KEEMIA TÖÖSTUSE JA SELLEGA SEOTUD TÖÖSTUSHARUDE TOOTED	7 449,60	3 890,72	12 496,60	8 290,81	1 759,02	17 588,00	14 212,80	3 372,80	9 912,71	14 765,80	19 382,50	11 799,40	124 92
KIUMASS PUIDUST VM KIULISEST TSELLULOOSMATERJALIST; RINGLUSSE VÕETUD	0,00	0,00	698,16	0,00	9 794,00	2 130,00	0,00	0,00	2 271,00	1 220,00	1 195,00	1 670,00	18 97

PABERI- VÕI PAPIJÄÄTMED JA -JÄÄGID; PABER JA PAPP NING TOOTED NENDEST													
TEKSTIIL JA TEKSTIILTOOTED	2 000,00	1 605,00	2 500,00	2 250,00	1 890,00	6 285,00	4 625,00	4 172,00	4 504,20	7 381,98	7 262,50	101 792,63	146 200,00
TAIMSED TOOTED	18 000,00	14 775,00	0,00	8 750,00	8 500,00	9 000,00	0,00	10 040,00	42 840,00	16 500,00	5 120,00	40 060,00	173 500,00
PUIT JA PUITTOOTED; PUUSÜSI; KORK JA KORGIST TOOTED; ÕLGEDEST, ESPARTOST JA MUUDEST PUNUMISMATERJALIDEST TOOTED; KORV- JA VITSPUNUTISED	0,00	0,00	100,00	0,00	400,00	2 845,00	4 086,00	1 585,00	1 889,00	2 269,00	1 630,00	3 194,00	17 900,00
Kokku	276 941,04	225 815,72	435 903,46	427 123,71	404 720,28	585 094,95	537 937,72	619 289,21	659 215,94	806 172,60	827 542,95	1 030 302,89	6 836 000,00

Allikas: Küprose türgi kaubanduskoda (2021. aastal väljastatud saatedokumentides märgitud väärtuste jagunemine)

II TABEL

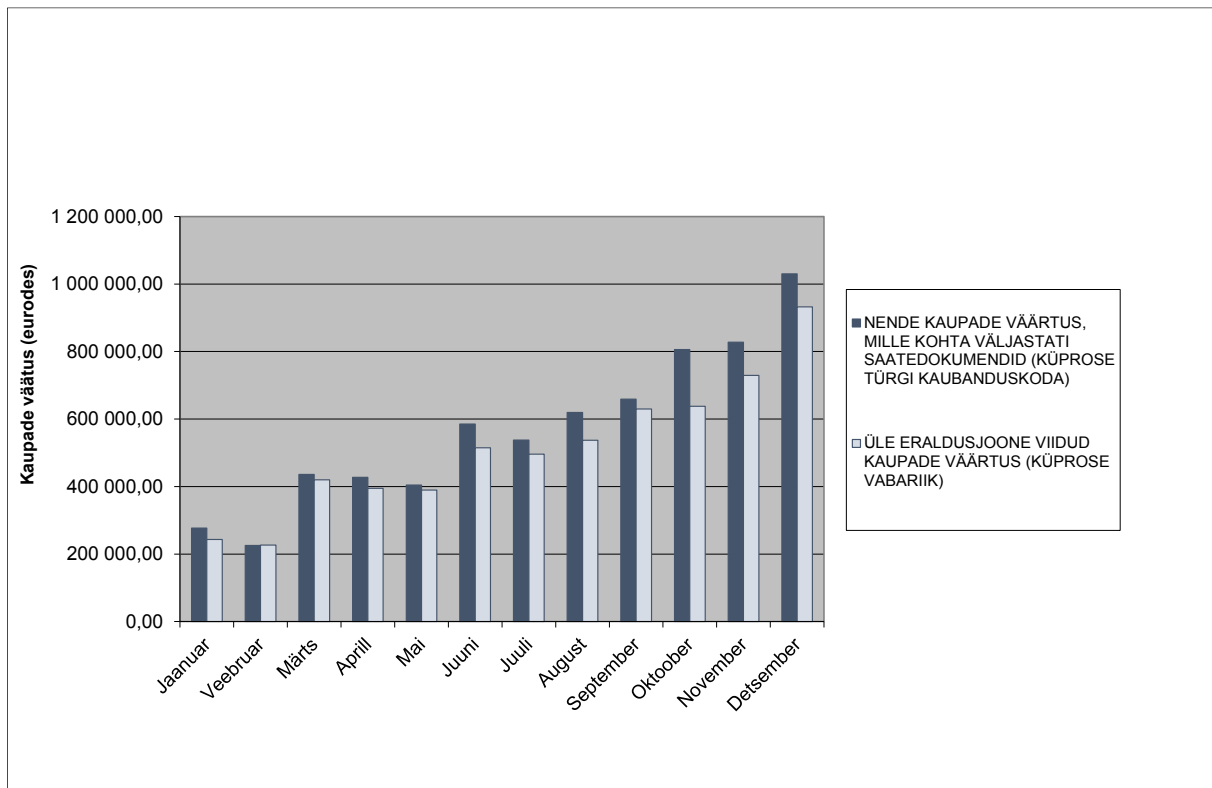
Üle eraldusjoone viidud kaupade väärtus 2021. aastal vastavalt Küprose Vabariigi ametiasutuste aruannetele (eurodes)

	Kokku
Jaanuar	243 518
Veebruar	226 753
Märts	419 844
Aprill	394 609
Mai	389 549
Juuni	514 639
Juuli	496 244
August	537 037
September	629 595
Oktoober	637 894
November	729 175
Detsember	932 166
KOKKU	6 151 022

Allikas: tabel põhineb Küprose tolli- ja aktsiisiametilt saadud andmetel.

III TABEL

Üle eraldusjoone viidud kaupade väärtus ja nende kaupade väärtus, mille kohta väljastati saatedokumendid (2021. aastal)

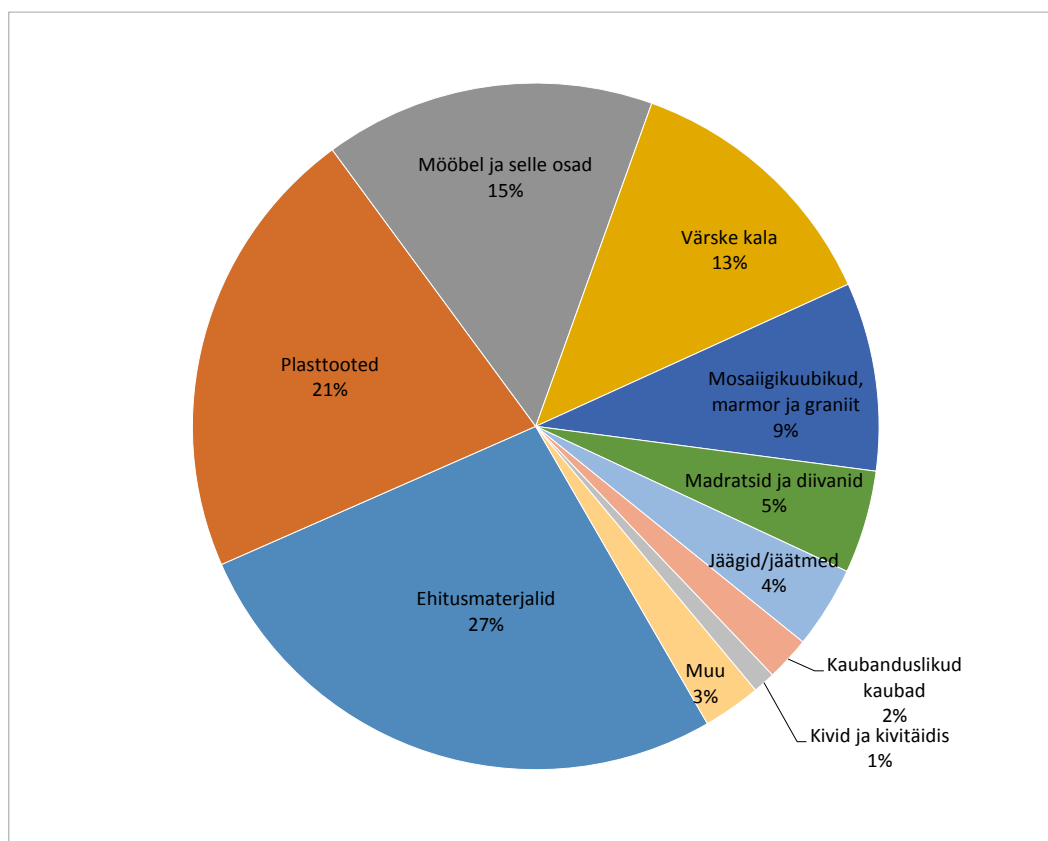


Allikas

- nende kaupade väärtus, mille kohta väljastati saatedokumendid: Küprose türgi kaubanduskoda;
- üle eraldusjoone viidud kaupade väärtus: Küprose tolli- ja aktsiisiamet.

IV TABEL

Enim kaubeldud kaubad 2021. aastal (eurodes)

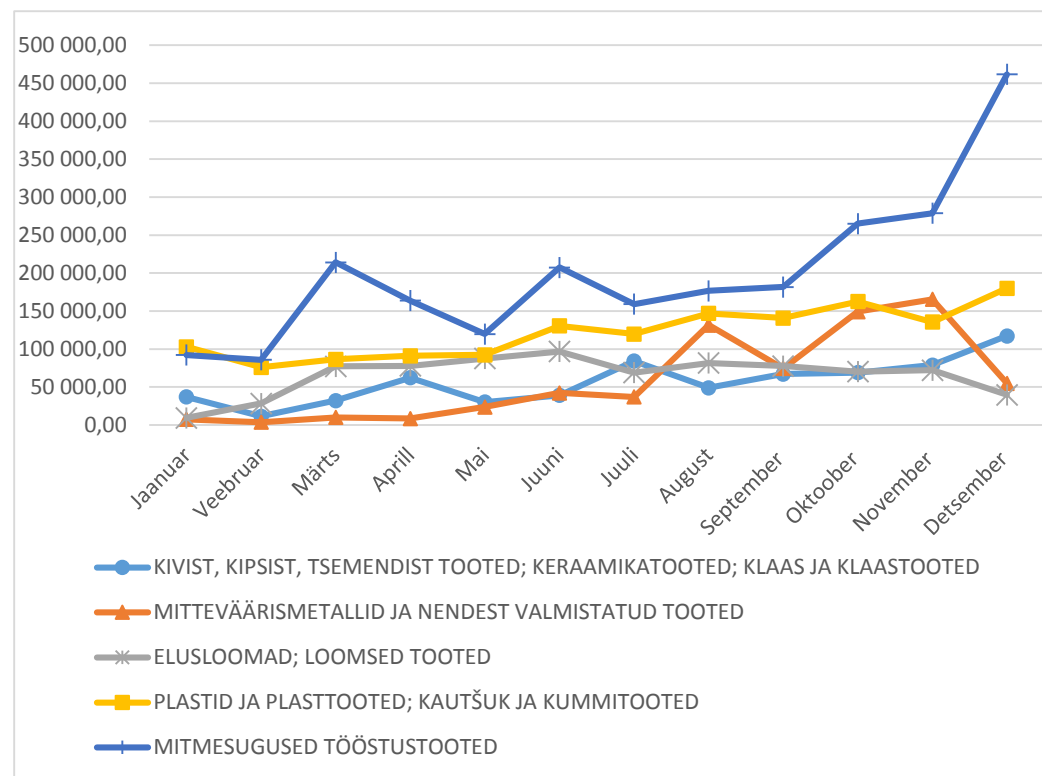


Ehitusmaterjalid	1 644 739	27 %
Plasttooted	1 322 532	22 %
Mööbel ja selle osad	958 500	16 %
Värske kala	782 195	13 %
Mosaiigikuubikud, marmor ja graniit	546 348	9 %
Madratsid ja diivanid	298 445	5 %
Jäägid/jäätmed	238 064	4 %
Kaubanduslikud kaubad	128 090	2 %
Kivid ja kivitäidis	64 865	1 %
Muu	167 245	3 %
Kokku	6 151 022	100 %

Allikas: tabel põhineb Küprose tolli- ja aktsiisiametilt saadud andmetel.

V TABEL

Enim kaubeldud kaupade kohta väljastatud saatedokumentide areng 2021. aastal (suurim väärtus)



Allikas: joonis põhineb Küprose türgi kaubanduskojalt saadud andmetel väljastatud saatedokumentide kohta.

VI TABEL

Küprose kreeklaste ja Küprose türklaste ning nende sõidukite liikumine läbi piiripunktide vastavalt nõukogu määrusele (EÜ) nr 866/04 (01.01–31.12.2021)						
KUU	ISIKUTE LIIKUMINE			SÕIDUKITE LIIKUMINE		
	Küprose kreeklased	Küprose türklased	KOKKU	Küprose türklased	Küprose kreeklased	KOKKU
01 / 2021	101	2527	2628	71	1414	1485
02 / 2021	386	7359	7745	289	4213	4502
03 / 2021	1887	21846	23733	1342	12404	13746
04 / 2021	1806	21185	22991	1244	11980	13224
05 / 2021	4300	20309	24609	3047	11375	14422
06 / 2021	73235	49274	122509	44364	21107	65471
07 / 2021	91662	49855	141517	55773	24457	80230
08 / 2021	101737	52296	154033	58739	23638	82377
09 / 2021	96039	70818	166857	59916	31016	90932
10 / 2021	116325	83493	199818	72385	33916	106301
11 / 2021	105090	75902	180992	65070	32359	97429
12 / 2021	103134	58427	161561	61606	26071	87677
KOKKU	695702	513291	208993	423846	233950	657796

Allikas: Küprose Vabariigi politsei.

VII TABEL

Riik	Pärast eraldusjoone ületamist kinni peetud ebaseaduslike rändajate arv¹ (01.01.2021–31.12.2021)
Süüria	2426
Nigeeria	1447
Kongo Demokraatlik Vabariik	1202
Pakistan	838
Kamerun	765
Kongo Vabariik	667
Somaalia	579
Bangladesh	495
Sierra Leone	433
Guinea	220
Iraan	158
Libeeria	149
Afganistan	99
Türgi	104
Côte d'Ivoire	51
Iraak	40
India	37
Palestiina ²	32
Liibanon	24
Egiptus	22
Nepal	14
Djibouti	14
Senegal	14
Angola	14
Gruusia	13
Jeemen	10
Sri Lanka	9
Ghana	9
Burundi	9
Gambia	8
Liibüa	8
Armeenia	7
Jordaania	6

¹ Hõlmab nii valitsuse kontrolli all olevatel aladel kinni peetud 9812 ebaseaduslikku rändajat kui ka suveräänses baasipiirkonnas kinni peetud 165 ebaseaduslikku rändajat.

² Sellist nimekasutust ei tõlgendata Palestiina riigi tunnustamisena ning see ei mõjuta selles küsimuses võetud liikmesriikide individuaalseid seisukohti.

Venemaa	6
Vietnam	6
Sudaan	5
Togo	4
Ukraina	4
Lõuna-Aafrika	3
Komoorid	3
Usbekistan	3
Ruanda	3
Hiina (sh Hongkong)	2
Ühendkuningriigi ülemeremaad ja - territooriumid	1
Etiopia	1
Dominica	1
Kesk-Aafrika Vabariik	1
Ecuador	1
Filipiinid	1
Dominikaani Vabariik	1
Haiti	1
Maroko	1
Burkina Faso	1
Serbia	1
Mali	1
Albaania	1
Moldova	1
Iisrael	1
KOKKU	9977

Allikas: Küprose Vabariigi politsei.