



Rådet for  
Den Europæiske Union

Bruxelles, den 27. juni 2022  
(OR. en)

10719/22  
ADD 1

ESE 1

### FØLGESKRIVELSE

---

fra:	Martine DEPREZ, direktør, på vegne af generalsekretæren for Europa-Kommissionen
modtaget:	7. juni 2022
til:	Generalsekretariatet for Rådet

---

Komm. dok. nr.:	COM(2022) 258 final - ANNEX I
Vedr.:	BILAG til RAPPORT FRA KOMMISSIONEN TIL RÅDET 18. rapport om rapport om gennemførelse af Rådets forordning (EF) nr. 866/2004 af 29. april 2004 og om den situation, der følger af dens anvendelse, for perioden 1. januar til 31. december 2021

---

Hermed følger til delegationerne dokument COM(2022) 258 final - ANNEX I.

---

Bilag: COM(2022) 258 final - ANNEX I



EUROPA-  
KOMMISSIONEN

Bruxelles, den 7.6.2022  
COM(2022) 258 final

ANNEX

## **BILAG**

*til*

### **RAPPORT FRA KOMMISSIONEN TIL RÅDET**

**18. rapport om rapport om gennemførelse af Rådets forordning (EF) nr. 866/2004 af 29. april 2004 og om den situation, der følger af dens anvendelse, for perioden 1. januar til 31. december 2021**

**TABEL I:**

**Oversigt over det tyrkisk-cypriotiske handelskammers månedlige rapporter for 2021 i overensstemmelse med artikel 8 i Kommissionens forordning (EF) nr. 1480/2004 (angivet i EUR)**

<b>Handlede produkter</b>	<b>Januar</b>	<b>Februar</b>	<b>Marts</b>	<b>April</b>	<b>Maj</b>	<b>Juni</b>	<b>Juli</b>	<b>August</b>	<b>September</b>	<b>Oktober</b>	<b>November</b>	<b>December</b>	<b>I alt</b>
ANIMALSKE OG VEGETABILSKE FEDTSTOFFER OG OLIER SAMT DERES SPALTNINGSPRODUKTER TILBEREDT SPISEFEDT ANIMALSK OG VEGETABILSK VOKS	0,00	0,00	0,00	4 000,00	19 200,00	20 000,00	28 000,00	11 000,00	50 200,00	38 500,00	56 300,00	18 000,00	245 200,00
VARER AF STEN, GIPS, CEMENT, ASBEST, GLIMMER OG LIGNENDE MATERIALER KERAMISKE PRODUKTER GLAS OG GLASVARER	37 131,41	11 559,62	32 106,95	62 366,80	30 229,42	39 193,71	84 148,25	49 082,75	67 258,05	69 003,19	79 028,48	117 201,64	678 310,00
UÆDLE METALLER OG VARER DERAFF	7 571,92	3 835,44	10 067,66	8 537,10	23 769,92	42 275,75	37 013,93	131 700,09	74 547,52	149 374,43	165 508,42	54 927,15	709 129,00
FODTØJ, HOVEDBEKLÆDNING, PARAPLYER, PARASOLLER, SPADSERESTOKKE, SIDDESTOKKE, PISKE, RIDEPISKE SAMT DELE DERTIL BEARBEJDEDE FJER OG DUN SAMT VARER AF FJER OG DUN	0,00	0,00	0,00	0,00	2 225,00	9 509,00	17 870,00	3 080,00	5 600,00	8 400,00	5 600,00	0,00	52 284,00

KUNSTIGE BLOMSTER VARER AF MENNESKEHÅR													
LEVENDE DYR ANIMALSKE PRODUKTER	9 536,00	28 402,00	77 288,50	77 932,50	87 648,70	96 916,10	69 079,50	81 735,00	77 693,00	70 349,00	72 173,00	39 867,00	788 620
MASKINER OG APPARATER SAMT MEKANISKE REDSKABER ELEKTRISK MATERIEL DELE DERTIL LYDOPTAGERE OG LYDGENGIVERE SAMT BILLED- OG LYDOPTAGERE OG BILLED- OG LYDGENGIVERE TIL FJERNSYN SAMT DELE OG TILBEHØR DERTIL	0,00	0,00	0,00	0,00	7 000,00	800,00	0,00	0,00	80,00	0,00	0,00	24,00	7 904
MINERALSKE PRODUKTER	0,00	0,00	0,00	0,00	0,00	540,00	0,00	0,00	0,00	0,00	0,00	0,00	540
DIVERSE FORARBEJDEDE VARER	92 268,99	85 797,36	214 176,72	163 832,20	119 782,77	207 441,31	159 146,76	176 588,00	181 623,81	265 132,76	278 729,49	461 714,25	2 406 234
PLAST OG VARER DERAFT GUMMI OG VARER DERAFT	102 983,12	75 950,58	86 468,87	91 164,30	92 521,45	130 571,08	119 755,48	146 933,57	140 796,65	162 614,46	135 613,56	180 052,82	1 465 425
PRODUKTER FRA FØDEVAREINDUSTRIEN DRIKKEVARER, ETHANOL (ETHYLALKOHOL) OG EDDIKE TOBAK OG FABRIKEREDE TOBAKSERSTATNINGER	0,00	0,00	0,00	0,00	0,00	0,00	0,00	0,00	0,00	661,98	0,00	0,00	661

PRODUKTER FRA KEMISKE OG NÆRSTÅENDE INDUSTRIER	7 449,60	3 890,72	12 496,60	8 290,81	1 759,02	17 588,00	14 212,80	3 372,80	9 912,71	14 765,80	19 382,50	11 799,40	124 920
PAPIRMASSE AF TRÆ ELLER ANDRE CELLULOSEHOLDIGE MATERIALER GENBRUGSPAPIR OG - PAP (AFFALD) PAPIR OG PAP SAMT VARER DERAFF	0,00	0,00	698,16	0,00	9 794,00	2 130,00	0,00	0,00	2 271,00	1 220,00	1 195,00	1 670,00	18 978
TEKSTILVARER	2 000,00	1 605,00	2 500,00	2 250,00	1 890,00	6 285,00	4 625,00	4 172,00	4 504,20	7 381,98	7 262,50	101 792,63	146 268
VEGETABILSKE PRODUKTER	18 000,00	14 775,00	0,00	8 750,00	8 500,00	9 000,00	0,00	10 040,00	42 840,00	16 500,00	5 120,00	40 060,00	173 585
TRÆ OG VARER DERAFF TRÆKUL KORK OG VARER DERAFF KURVEMAGERARBEJDER OG ANDRE VARER AF FLETTEMATERIALER KURVEMAGERARBEJDER OG ANDRE VARER AF FLETTEMATERIALER	0,00	0,00	100,00	0,00	400,00	2 845,00	4 086,00	1 585,00	1 889,00	2 269,00	1 630,00	3 194,00	17 998
<b>I alt</b>	276 941,04	225 815,72	435 903,46	427 123,71	404 720,28	585 094,95	537 937,72	619 289,21	659 215,94	806 172,60	827 542,95	1 030 302,89	6 836 060

**Kilde:** Det tyrkisk-cypriotiske handelskammer (værdier af ledsagedokumenter udstedt i 2021)

**TABEL II:**

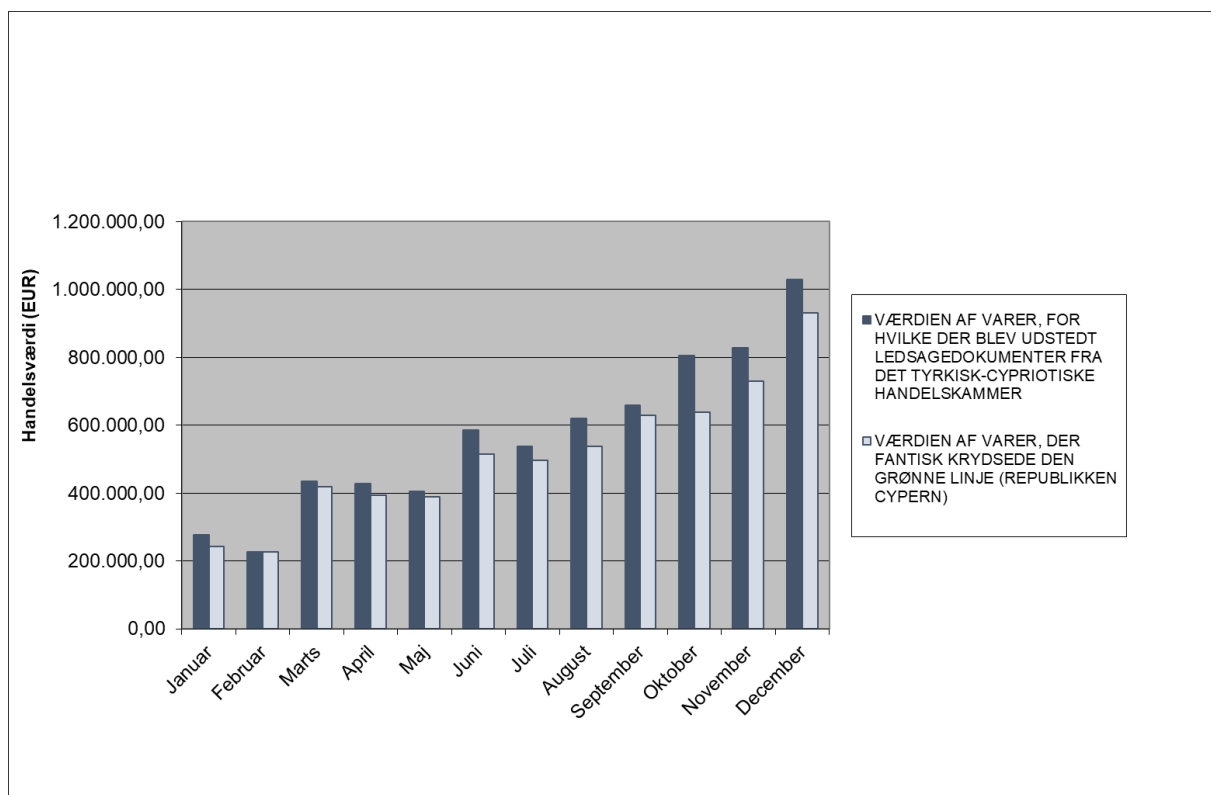
**Værdien af varer (i EUR), som krydsede den grønne linje, som registreret af Republikken Cypern i 2021**

	<b>I alt</b>
Januar	243 518
Februar	226 753
Marts	419 844
April	394 609
Maj	389 549
Juni	514 639
Juli	496 244
August	537 037
September	629 595
Oktober	637 894
November	729 175
December	932 166
<b>I ALT</b>	<b>6 151 022</b>

**Kilde:** Tabellen er baseret på oplysninger fra Cyperns told- og skattedepartement

### **TABEL III:**

**Værdien af varer på tværs af den grønne linje og værdien af varer, for hvilke der blev udstedt ledsagedokumenter i 2021**

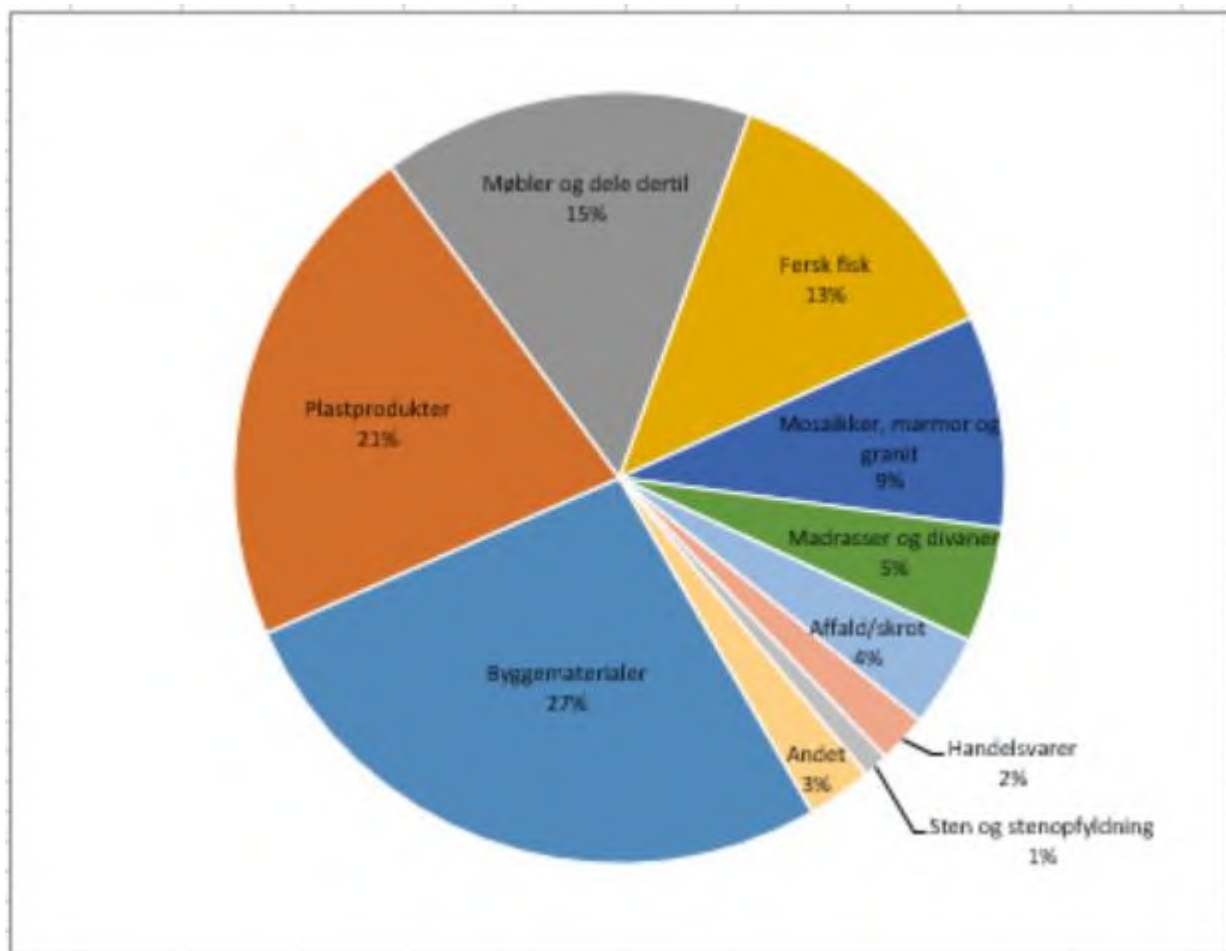


**Kilde:**

- For værdien af varer for hvilke der blev udstedt ledsagedokumenter: Det tyrkisk-cypriotiske handelskammer
- For værdien af varer på tværs af den grønne linje: Cyperns told- og skattedepartement

**TABEL IV:**

**Mest handlede produkter (i EUR) i 2021**



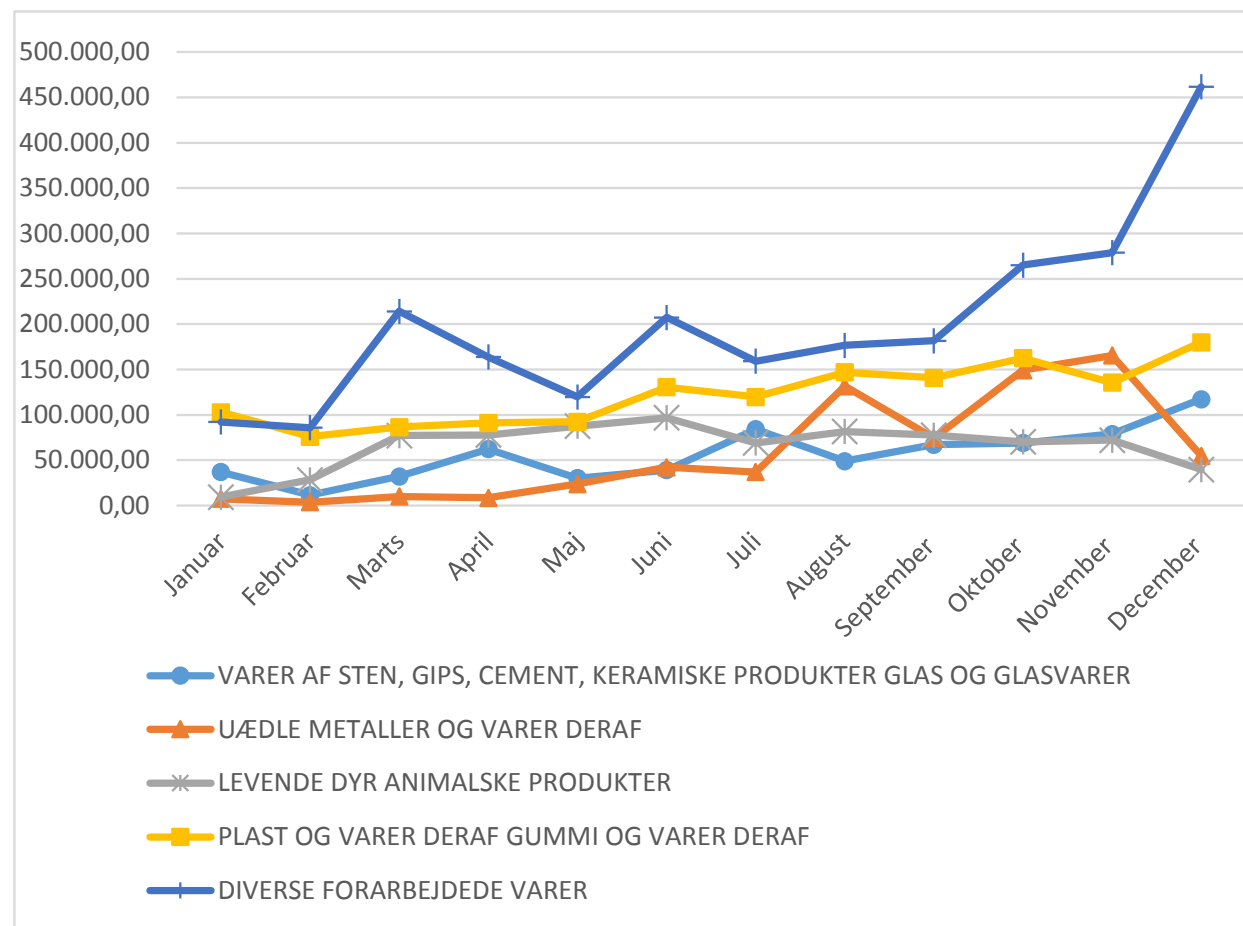
Byggematerialer	1 644 739	27 %
-----------------	-----------	------

Plastprodukter	1 322 532	22 %
Møbler og dele dertil	958 500	16 %
Fersk fisk	782 195	13 %
Mosaikker, marmor og granit	546 348	9 %
Madrasser og divaner	298 445	5 %
Affald/skrot	238 064	4 %
Handelsvarer	128 090	2 %
Sten og stenopfyldning	64 865	1 %
Andet	167 245	3 %
<b>I alt</b>	<b>6 151 022</b>	<b>100 %</b>

**Kilde:** Tabellen er baseret på oplysninger fra Cyperns told- og skattedepartement

## **TABEL V:**

### **Udvikling i antallet af ledsagedokumenter udstedt for de mest handlede varer i 2021 (højeste værdi)**



**Kilde:** Graf baseret på oplysninger om udstedte ledsagedokumenter modtaget fra det tyrkisk-cypriotiske handelskammer

**TABEL VI:**

<b>Græsk-cyprioter og tyrkisk-cyprioter og disses køretøjer på tværs af overgangsstederne i henhold til Rådets forordning nr. 866/04 (01/01 – 31/12/2021)</b>						
<b>MÅNED</b>	<b>PERSONERS BEVÆGELSE</b>			<b>KØRETØJERS BEVÆGELSE</b>		
	Græsk-cyprioter	Tyrkisk-cyprioter	<b>I ALT</b>	Tyrkisk-cyprioter	Græsk-cyprioter	<b>I ALT</b>
<b>01 / 2021</b>	101	2527	<b>2628</b>	71	1414	<b>1485</b>
<b>02 / 2021</b>	386	7359	<b>7745</b>	289	4213	<b>4502</b>
<b>03 / 2021</b>	1887	21846	<b>23733</b>	1342	12404	<b>13746</b>
<b>04 / 2021</b>	1806	21185	<b>22991</b>	1244	11980	<b>13224</b>
<b>05 / 2021</b>	4300	20309	<b>24609</b>	3047	11375	<b>14422</b>
<b>06 / 2021</b>	73235	49274	<b>122509</b>	44364	21107	<b>65471</b>
<b>07 / 2021</b>	91662	49855	<b>141517</b>	55773	24457	<b>80230</b>
<b>08 / 2021</b>	101737	52296	<b>154033</b>	58739	23638	<b>82377</b>
<b>09 / 2021</b>	96039	70818	<b>166857</b>	59916	31016	<b>90932</b>
<b>10 / 2021</b>	116325	83493	<b>199818</b>	72385	33916	<b>106301</b>
<b>11 / 2021</b>	105090	75902	<b>180992</b>	65070	32359	<b>97429</b>
<b>12 / 2021</b>	103134	58427	<b>161561</b>	61606	26071	<b>87677</b>
<b>I ALT</b>	<b>695702</b>	<b>513291</b>	<b>208993</b>	<b>423846</b>	<b>233950</b>	<b>657796</b>

Kilde: CYPOL

**TABEL VII:**

<b>Land</b>	<b>Antal irregulære migranter, der er blevet tilbageholdt efter af have krydset den grønne linje<sup>1</sup> (01/01/2021 – 31/12/2021)</b>
Syrien	2426
Nigeria	1447
Den Demokratiske Republik Congo	1202
Pakistan	838
Cameroun	765
Congo	667
Somalia	579
Bangladesh	495
Sierra Leone	433
Guinea	220
Iran	158
Liberia	149
Afghanistan	99
Tyrkiet	104
Elfenbenskysten	51
Irak	40
Indien	37
Palæstina <sup>2</sup>	32
Libanon	24
Egypten	22
Nepal	14
Djibouti	14
Senegal	14
Angola	14
Georgien	13
Yemen	10
Sri Lanka	9
Ghana	9
Burundi	9
Gambia	8
Libyen	8
Armenien	7

<sup>1</sup> Disse tal indbefatter både de 9 812 irregulære migranter, der blev tilbageholdt i de regeringskontrollerede områder, og de 165 irregulære migranter, der blev tilbageholdt i SBA.

<sup>2</sup> Denne betegnelse må ikke udlægges som en anerkendelse af en palæstinensisk stat og berører ikke de enkelte medlemsstaters holdninger til dette spørgsmål.

Jordan	6
Rusland	6
Vietnam	6
Sudan	5
Togo	4
Ukraine	4
Sydafrika	3
Comorerne	3
Usbekistan	3
Rwanda	3
Kina (inklusive Hongkong)	2
Britiske oversøiske lande og territorier	1
Etiopien	1
Dominica	1
Den Centralafrikanske Republik	1
Ecuador	1
Filippinerne	1
Den Dominikanske Republik	1
Haiti	1
Marokko	1
Burkina Faso	1
Serbien	1
Mali	1
Albanien	1
Moldova	1
Israel	1
<b>I ALT</b>	<b>9977</b>

Kilde: CYPOL