

Brusel 27. června 2022
(OR. en)

10719/22
ADD 1

ESE 1

PRŮVODNÍ POZNÁMKA

Odesílatel:	Martine DEPREZOVÁ, ředitelka, za generální tajemnici Evropské komise
Datum přijetí:	7. června 2022
Příjemce:	Generální sekretariát Rady
Č. dok. Komise:	COM(2022) 258 final - ANNEX I
Předmět:	PŘÍLOHA ZPRÁVY KOMISE RADĚ Osmnáctá zpráva o provádění nařízení Rady (ES) č. 866/2004 ze dne 29. dubna 2004 a o stavu vyplývajícím z jeho uplatňování za období od 1. ledna do 31. prosince 2021

Delegace naleznou v příloze dokument COM(2022) 258 final - ANNEX I.

Příloha: COM(2022) 258 final - ANNEX I



EVROPSKÁ
KOMISE

V Bruselu dne 7.6.2022
COM(2022) 258 final

ANNEX

PŘÍLOHA

ZPRÁVY KOMISE RADĚ

Osmnáctá zpráva o provádění nařízení Rady (ES) č. 866/2004 ze dne 29. dubna 2004 a o stavu vyplývajícím z jeho uplatňování za období od 1. ledna do 31. prosince 2021

TABULKA I:**Přehledová tabulka shrnující měsíční hlášení Kyperskoturecké obchodní komory za rok 2021 podle článku 8 nařízení Komise (ES) č. 1480/2004 v EUR**

Obchodované výrobky	Leden	Únor	Březen	Duben	Květen	Červen	Červenec	Srpen	Září	Říjen	Listopad	Prosinec	Celkem
ŽIVOČIŠNÉ NEBO ROSTLINNÉ TUKY A OLEJE A VÝROBKY VZNIKLÉ JEJICH ŠTĚPENÍM; UPRAVENÉ JEDLÉ TUKY; ŽIVOČIŠNÉ NEBO ROSTLINNÉ VOSKY	0,00	0,00	0,00	4 000,00	19 200,00	20 000,00	28 000,00	11 000,00	50 200,00	38 500,00	56 300,00	18 000,00	245 200,00
VÝROBKY Z KAMENE, SÁDRY, CEMENTU, OSINKU (AZBESTU), SLÍDY NEBO PODOBNÝCH MATERIÁLŮ; KERAMICKÉ VÝROBKY; SKLO A SKLENĚNÉ VÝROBKY	37 131,41	11 559,62	32 106,95	62 366,80	30 229,42	39 193,71	84 148,25	49 082,75	67 258,05	69 003,19	79 028,48	117 201,64	678 310,27
OBECNÉ KOVY A VÝROBKY Z OBEČNÝCH KOVŮ	7 571,92	3 835,44	10 067,66	8 537,10	23 769,92	42 275,75	37 013,93	131 700,09	74 547,52	149 374,43	165 508,42	54 927,15	709 129,33
OBUV, POKRÝVKY HLAVY, DEŠTNÍKY, SLUNEČNÍKY, VYCHÁZKOVÉ HOLE, SEDACÍ	0,00	0,00	0,00	0,00	2 225,00	9 509,00	17 870,00	3 080,00	5 600,00	8 400,00	5 600,00	0,00	52 284,00

HOLE, BIČE, JEZDECKÉ BIČÍKY A JEJICH ČÁSTI A SOUČÁSTI; UPRAVENÁ PÉRA A VÝROBKY Z NICH; UMĚLÉ KVĚTINY; VÝROBKY Z VLASŮ													
ŽIVÁ ZVÍŘATA; ŽIVOČIŠNÉ PRODUKTY	9 536,00	28 402,00	77 288,50	77 932,50	87 648,70	96 916,10	69 079,50	81 735,00	77 693,00	70 349,00	72 173,00	39 867,00	788 620,30
STROJE A MECHANICKÁ ZAŘÍZENÍ; ELEKTRICKÁ ZAŘÍZENÍ; JEJICH ČÁSTI A SOUČÁSTI; PŘÍSTROJE PRO ZÁZNAM A REPRODUKCI ZVUKU, PŘÍSTROJE PRO ZÁZNAM A REPRODUKCI TELEVIZNÍHO OBRAZU A ZVUKU A ČÁSTI, SOUČÁSTI A PŘÍSLUŠENSTVÍ TĚCHTO PŘÍSTROJŮ	0,00	0,00	0,00	0,00	7 000,00	800,00	0,00	0,00	80,00	0,00	0,00	24,00	7 904,00
NEROSTNÉ PRODUKTY	0,00	0,00	0,00	0,00	0,00	540,00	0,00	0,00	0,00	0,00	0,00	0,00	540,00
RŮZNÉ VÝROBKY	92 268,99	85 797,36	214 176,72	163 832,20	119 782,77	207 441,31	159 146,76	176 588,00	181 623,81	265 132,76	278 729,49	461 714,25	2 406 234,42
PLASTY A VÝROBKY Z NICH; KAUČUK A	102 983,12	75 950,58	86 468,87	91 164,30	92 521,45	130 571,08	119 755,48	146 933,57	140 796,65	162 614,46	135 613,56	180 052,82	1 465 425,94

VÝROBKY Z NĚJ													
VÝROBKY POTRAVINÁŘSKÉHO PRŮMYSLU; NÁPOJE, LIHOVINY A OCET; TABÁK A VYROBENÉ TABÁKOVÉ NÁHRAŽKY	0,00	0,00	0,00	0,00	0,00	0,00	0,00	0,00	0,00	661,98	0,00	0,00	661,98
VÝROBKY CHEMICKÉHO PRŮMYSLU NEBO PŘÍBUZNÝCH PRŮMYSLOVÝCH ODVĚTVÍ	7 449,60	3 890,72	12 496,60	8 290,81	1 759,02	17 588,00	14 212,80	3 372,80	9 912,71	14 765,80	19 382,50	11 799,40	124 920,76
BUNIČINA ZE DŘEVA NEBO Z JINÝCH CELULÓZOVÝCH VLÁKNOVIN; SBĚROVÝ PAPIR, KARTÓN NEBO LEPENKA (ODPAD A VÝMĚT); PAPIR, KARTÓN A LEPENKA A VÝROBKY Z NICH	0,00	0,00	698,16	0,00	9 794,00	2 130,00	0,00	0,00	2 271,00	1 220,00	1 195,00	1 670,00	18 978,16
TEXTILIE A TEXTILNÍ VÝROBKY	2 000,00	1 605,00	2 500,00	2 250,00	1 890,00	6 285,00	4 625,00	4 172,00	4 504,20	7 381,98	7 262,50	101 792,63	146 268,31
ROSTLINNÉ PRODUKTY	18 000,00	14 775,00	0,00	8 750,00	8 500,00	9 000,00	0,00	10 040,00	42 840,00	16 500,00	5 120,00	40 060,00	173 585,00

DŘEVO A DŘEVĚNÉ VÝROBKY; DŘEVĚNÉ UHLÍ; KOREK A KORKOVÉ VÝROBKY; VÝROBKY ZE SLÁMY, ESPARTA NEBO JINÝCH PLETACÍCH MATERIÁLŮ; KOŠÍKÁŘSKÉ A PROUTĚNÉ VÝROBKY	0,00	0,00	100,00	0,00	400,00	2 845,00	4 086,00	1 585,00	1 889,00	2 269,00	1 630,00	3 194,00	17 998,00
Celkem	276 941,04	225 815,72	435 903,46	427 123,71	404 720,28	585 094,95	537 937,72	619 289,21	659 215,94	806 172,60	827 542,95	1 030 302,89	6 836 060,47

Zdroj: Kyperskoturecká obchodní komora (rozpětí hodnot podle doprovodných dokumentů vydaných v roce 2021)

TABULKA II:

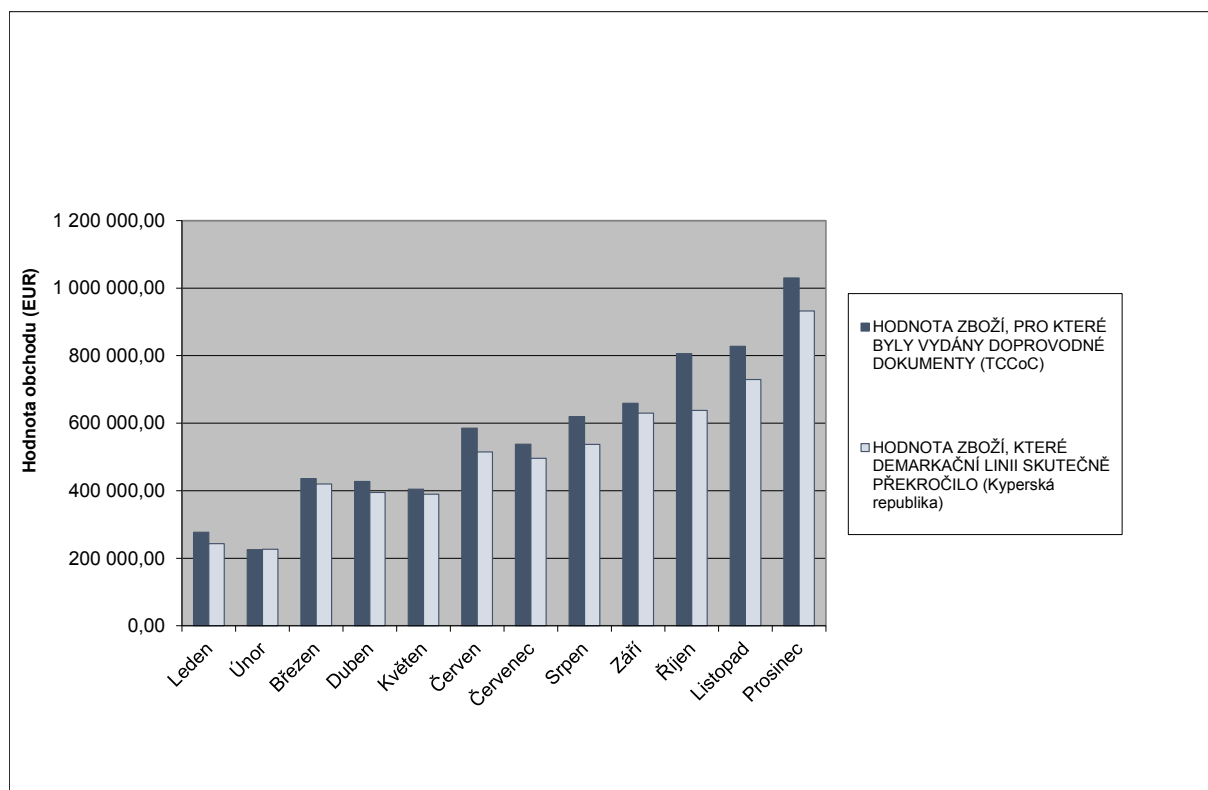
Hodnota zboží překračujícího demarkační linii oznámená orgány Kyperské republiky za rok 2021 v EUR

	Celkem
Leden	243 518
Únor	226 753
Březen	419 844
Duben	394 609
Květen	389 549
Červen	514 639
Červenec	496 244
Srpen	537 037
Září	629 595
Říjen	637 894
Listopad	729 175
Prosinec	932 166
CELKEM	6 151 022

Zdroj: Tabulka vychází z údajů obdržených od kyperského Odboru cel a spotřebních daní

TABULKA III:

Hodnota zboží, které v roce 2021 překročilo demarkační linii, a hodnota zboží, pro které byly v roce 2021 vydány doprovodné dokumenty

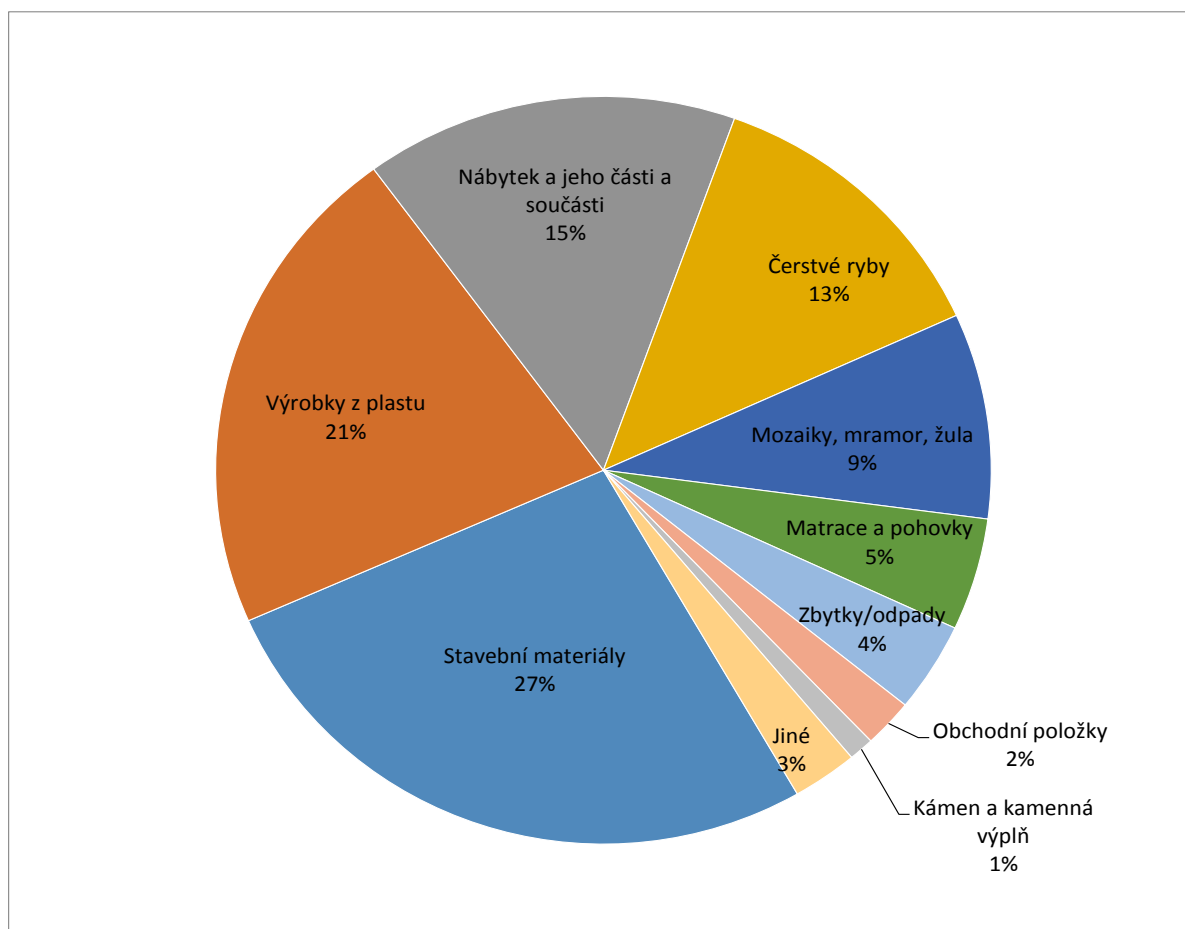


Zdroj

- Pro hodnotu zboží, pro které byly vydány doprovodné dokumenty: Kyperskoturecká obchodní komora (TCCoC)
- Pro hodnotu zboží, které překročilo demarkační linii: kyperský Odbor cel a spotřebních daní

TABULKA IV:

Nejvíce obchodované výrobky v roce 2021 v EUR

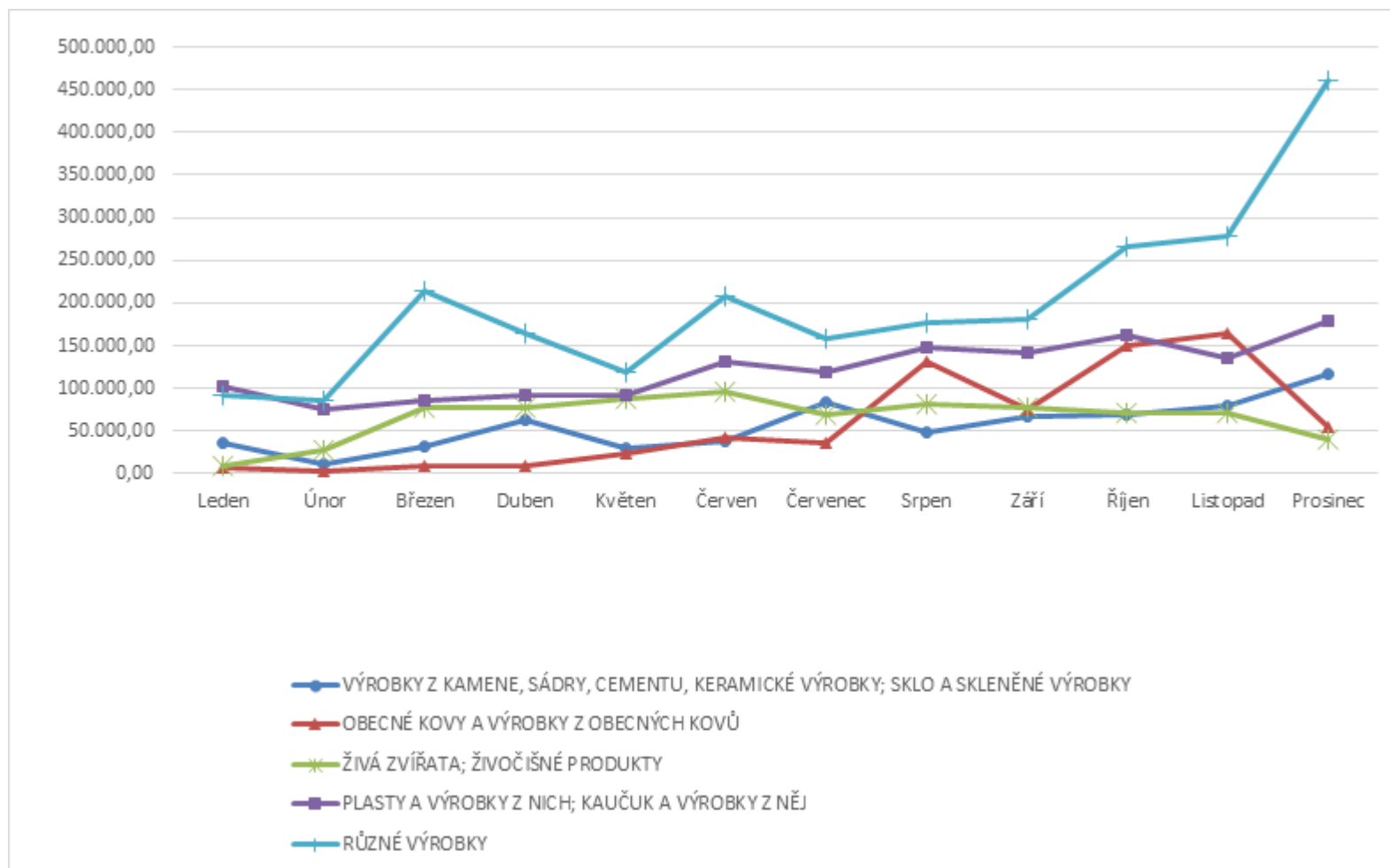


Stavební materiály	1 644 739	27 %
Výrobky z plastu	1 322 532	22 %
Nábytek a jeho části a součásti	958 500	16 %
Čerstvé ryby	782 195	13 %
Mozaiky, mramor, žula	546 348	9 %
Matrace a pohovky	298 445	5 %
Zbytky/odpady	238 064	4 %
Obchodní položky	128 090	2 %
Kámen a kamenná výplň	64 865	1 %
Jiné	167 245	3 %
Celkem	6 151 022	100 %

Zdroj: Tabulka vychází z údajů obdržených od kyperského Odboru cel a spotřebních daní

TABULKA V:

Vývoj doprovodných dokumentů vydaných pro nejvíce obchodované zboží v roce 2021 (nejvyšší hodnota)



Zdroj: Graf vychází z údajů týkajících se doprovodných dokumentů obdrženech od Kyperskoturecké obchodní komory

TABULKA VI

Pohyb kyperských Řeků a kyperských Turků a jejich vozidel přes přechody podle nařízení Rady č. 866/04 (1. 1. 2021 – 31. 12. 2021)						
MĚSÍC	POHYB OSOB			POHYB VOZIDEL		
	Kyperští Řekové	Kyperští Turci	CELKEM	Kyperští Turci	Kyperští Řekové	CELKEM
Leden 2021	101	2527	2 628	71	1 414	1 485
Únor 2021	386	7 359	7 745	289	4 213	4 502
Březen 2021	1 887	21 846	23 733	1 342	12 404	13 746
Duben 2021	1 806	21 185	22 991	1 244	11 980	13 224
Květen 2021	4 300	20 309	24 609	3 047	11 375	14 422
Červen 2021	73 235	49 274	122 509	44 364	21 107	65 471
Červenec 2021	91 662	49 855	141 517	55 773	24 457	80 230
Srpen 2021	101 737	52 296	154 033	58 739	23 638	82 377
Září 2021	96 039	70 818	166 857	59 916	31 016	90 932
Říjen 2021	116 325	83 493	199 818	72 385	33 916	106 301
Listopad 2021	105 090	75 902	180 992	65 070	32 359	97 429
Prosinec 2021	103 134	58 427	161 561	61 606	26 071	87 677
CELKEM	695 702	513 291	208 993	423 846	233 950	657 796

Zdroj: CYPOL

TABULKA VII

Země	Počet nelegálních migrantů zadržených po překročení demarkační linie¹ (1. 1. 2021 – 31. 12. 2021)
Sýrie	2 426
Nigérie	1 447
Demokratická republika Kongo	1 202
Pákistán	838
Kamerun	765
Kongo	667
Somálsko	579
Bangladéš	495
Sierra Leone	433
Guinea	220
Írán	158
Libérie	149
Afghánistán	99
Turecko	104
Pobřeží slonoviny	51
Irák	40
Indie	37
Palestina ²	32
Libanon	24
Egypt	22
Nepál	14
Džibutsko	14
Senegal	14
Angola	14
Gruzie	13
Jemen	10
Šrí Lanka	9
Ghana	9
Burundi	9
Gambie	8
Libye	8
Arménie	7

¹ Tato čísla zahrnují 9 812 nelegálních migrantů zadržených na územích kontrolovaných vládou a 165 nelegálních migrantů zadržených ve výsostně oblasti.

² Toto označení se nesmí vykládat jako uznání Státu Palestina a nejsou jím dotčeny individuální postoje členských států k této otázce.

Jordánsko	6
Rusko	6
Vietnam	6
Súdán	5
Togo	4
Ukrajina	4
Jižní Afrika	3
Komory	3
Uzbekistán	3
Rwanda	3
Čína (včetně Hongkongu)	2
Britské zámořské země a území	1
Etiopie	1
Dominika	1
Středoafriická republika	1
Ekvádor	1
Filipíny	1
Dominikánská republika	1
Haiti	1
Maroko	1
Burkina Faso	1
Srbsko	1
Mali	1
Albánie	1
Moldavsko	1
Izrael	1
CELKEM	9 977

Zdroj: CYPOL