



Съвет на
Европейския съюз

Брюксел, 27 юни 2022 г.
(OR. en)

10719/22
ADD 1

ESE 1

ПРИДРУЖИТЕЛНО ПИСМО

От: Генералния секретар на Европейската комисия, подписано от г-жа Martine DEPREZ, директор

Дата на получаване: 7 юни 2022 г.

До: Генералния секретариат на Съвета

№ док. Ком.: COM(2022) 258 final - ANNEX I

Относно: ПРИЛОЖЕНИЕ към ДОКЛАД НА КОМИСИЯТА ДО СЪВЕТА
Осемнадесети доклад относно прилагането на Регламент (ЕО) № 866/2004 на Съвета от 29 април 2004 г. и последиците от това прилагане за периода от 1 януари до 31 декември 2021 г.

Приложено се изпраща на делегациите документ COM(2022) 258 final - ANNEX I.

Приложение: COM(2022) 258 final - ANNEX I



Брюксел, 7.6.2022 г.
COM(2022) 258 final

ANNEX

ПРИЛОЖЕНИЕ

към

ДОКЛАД НА КОМИСИЯТА ДО СЪВЕТА

Осемнадесети доклад относно прилагането на Регламент (ЕО) № 866/2004 на Съвета от 29 април 2004 г. и последиците от това прилагане за периода от 1 януари до 31 декември 2021 г.

ТАБЛИЦА I:

Обзорна таблица в евро, обобщаваща месечните доклади за 2021 г. на Търговската камара на кипърските турци в съответствие с член 8 от Регламент (ЕО) № 1480/2004 на Комисията

Търгувани продукти	Януари	Февруари	Март	Април	Май	Юни	Юли	Август	Септември	Октомври	Ноември	Декември	Общо
МАЗНИНИ И МАСЛА ОТ ЖИВОТИНСКИ ИЛИ РАСТИТЕЛЕН ПРОИЗХОД И ПРОДУКТИ ОТ ТЯХНОТО РАЗПАДАНЕ; ОБРАБОТЕНИ МАЗНИНИ ЗА ХРАНИТЕЛНИ ЦЕЛИ; ВОСЪЦИ ОТ ЖИВОТИНСКИ ИЛИ РАСТИТЕЛЕН ПРОИЗХОД	0,00	0,00	0,00	4 000,00	19 200,00	20 000,00	28 000,00	11 000,00	50 200,00	38 500,00	56 300,00	18 000,00	245 200,00
ИЗДЕЛИЯ ОТ КАМЪНИ, ГИПС, ЦИМЕНТ, АЗБЕСТ, СЛЮДА ИЛИ АНАЛОГИЧНИ МАТЕРИАЛИ; КЕРАМИЧНИ ПРОДУКТИ; СЪКЛО И ИЗДЕЛИЯ ОТ СЪКЛО	37 131,41	11 559,62	32 106,95	62 366,80	30 229,42	39 193,71	84 148,25	49 082,75	67 258,05	69 003,19	79 028,48	117 201,64	678 310,20
НЕБЛАГОРОДНИ МЕТАЛИ И ИЗДЕЛИЯ ОТ ТЕЗИ МЕТАЛИ	7 571,92	3 835,44	10 067,66	8 537,10	23 769,92	42 275,75	37 013,93	131 700,09	74 547,52	149 374,43	165 508,42	54 927,15	709 129,30
ОБУВКИ, ШАПКИ, ЧАДЪРИ ЗА ДЪЖД И	0,00	0,00	0,00	0,00	2 225,00	9 509,00	17 870,00	3 080,00	5 600,00	8 400,00	5 600,00	0,00	52 284,00

СЛЪНЦЕ, БАСТУНИ, КАМШИЦИ, БИЧОВЕ И ТЕХНИТЕ ЧАСТИ; АПРЕТИРАНИ ПЕРА И АРТИКУЛИ ОТ ПЕРА; ИЗКУСТВЕНИ ЦВЕТА; ИЗДЕЛИЯ ОТ ЧОВЕШКИ КОСИ													
ЖИВИ ЖИВОТНИ; ПРОДУКТИ ОТ ЖИВОТИНСКИ ПРОИЗХОД	9 536,00	28 402,00	77 288,50	77 932,50	87 648,70	96 916,10	69 079,50	81 735,00	77 693,00	70 349,00	72 173,00	39 867,00	788 620,3
МАШИНИ И АПАРАТИ; ЕЛЕКТРООБОРУДВАНЕ; ЧАСТИ ОТ ТЯХ; АПАРАТИ ЗА ЗАПИСВАНЕ ИЛИ ВЪЗПРОИЗВЕЖДАНЕ НА ЗВУК, АПАРАТИ ЗА ЗАПИСВАНЕ ИЛИ ВЪЗПРОИЗВЕЖДАНЕ НА ТЕЛЕВИЗИОННО ИЗОБРАЖЕНИЕ И ЗВУК И ЧАСТИ И ПРИНАДЛЕЖНОСТИ ЗА ТЕЗИ АПАРАТИ	0,00	0,00	0,00	0,00	7 000,00	800,00	0,00	0,00	80,00	0,00	0,00	24,00	7 904,0
МИНЕРАЛНИ ПРОДУКТИ	0,00	0,00	0,00	0,00	0,00	540,00	0,00	0,00	0,00	0,00	0,00	0,00	540,0
РАЗНИ СТОКИ И ПРОДУКТИ	92 268,99	85 797,36	214 176,72	163 832,20	119 782,77	207 441,31	159 146,76	176 588,00	181 623,81	265 132,76	278 729,49	461 714,25	2 406 234,4
ПЛАСТМАСИ И ПЛАСТМАСОВИ ИЗДЕЛИЯ; КАУЧУК И КАУЧУКОВИ ИЗДЕЛИЯ	102 983,12	75 950,58	86 468,87	91 164,30	92 521,45	130 571,08	119 755,48	146 933,57	140 796,65	162 614,46	135 613,56	180 052,82	1 465 425,9

ПРОДУКТИ НА ХРАНИТЕЛНАТА ПРОМИШЛЕНОСТ; БЕЗАЛКОХОЛНИ И АЛКОХОЛНИ НАПИТКИ, ДРУГИ АЛКОХОЛСЪДЪРЖАЩИ ТЕЧНОСТИ И ВИДОВЕ ОЦЕТ; ТЮТЮН И ОБРАБОТЕНИ ЗАМЕСТИТЕЛИ НА ТЮТЮНА	0,00	0,00	0,00	0,00	0,00	0,00	0,00	0,00	0,00	661,98	0,00	0,00	661,98
ПРОДУКТИ НА ХИМИЧЕСКАТА ПРОМИШЛЕНОСТ И ДРУГИ СВЪРЗАНИ С НЕЯ ПРОМИШЛЕНОСТИ	7 449,60	3 890,72	12 496,60	8 290,81	1 759,02	17 588,00	14 212,80	3 372,80	9 912,71	14 765,80	19 382,50	11 799,40	124 920,71
ДЪРВЕСНА МАСА ИЛИ МАСА ОТ ДРУГИ ВЛАКНЕНИ ЦЕЛУЛОЗНИ МАТЕРИАЛИ; ХАРТИЯ ИЛИ КАРТОН ЗА РЕЦИКЛИРАНЕ (ОТПАДЪЦИ И ОСТАТЪЦИ); ХАРТИЯ, КАРТОН И ИЗДЕЛИЯ ОТ ТЯХ	0,00	0,00	698,16	0,00	9 794,00	2 130,00	0,00	0,00	2 271,00	1 220,00	1 195,00	1 670,00	18 978,16
ТЕКСТИЛНИ МАТЕРИАЛИ И ИЗДЕЛИЯ ОТ ТЯХ	2 000,00	1 605,00	2 500,00	2 250,00	1 890,00	6 285,00	4 625,00	4 172,00	4 504,20	7 381,98	7 262,50	101 792,63	146 268,33
ПРОДУКТИ ОТ РАСТИТЕЛЕН ПРОИЗХОД	18 000,00	14 775,00	0,00	8 750,00	8 500,00	9 000,00	0,00	10 040,00	42 840,00	16 500,00	5 120,00	40 060,00	173 585,00

ДЪРВЕН МАТЕРИАЛ И ИЗДЕЛИЯ ОТ ДЪРВЕН МАТЕРИАЛ; ДЪРВЕНИ ВЪГЛИЩА; КОРК И ИЗДЕЛИЯ ОТ КОРК; ТРЪСТИКОВИ И КОШНИЧАРСКИ ИЗДЕЛИЯ	0,00	0,00	100,00	0,00	400,00	2 845,00	4 086,00	1 585,00	1 889,00	2 269,00	1 630,00	3 194,00	17 998,00
Общо	276 941,04	225 815,72	435 903,46	427 123,71	404 720,28	585 094,95	537 937,72	619 289,21	659 215,94	806 172,60	827 542,95	1 030 302,89	6 836 060,40

Източник: Търговска камара на кипърските турци (разсейване на стойностите на придружаващите документи, издадени през 2021 г.).

ТАБЛИЦА II:

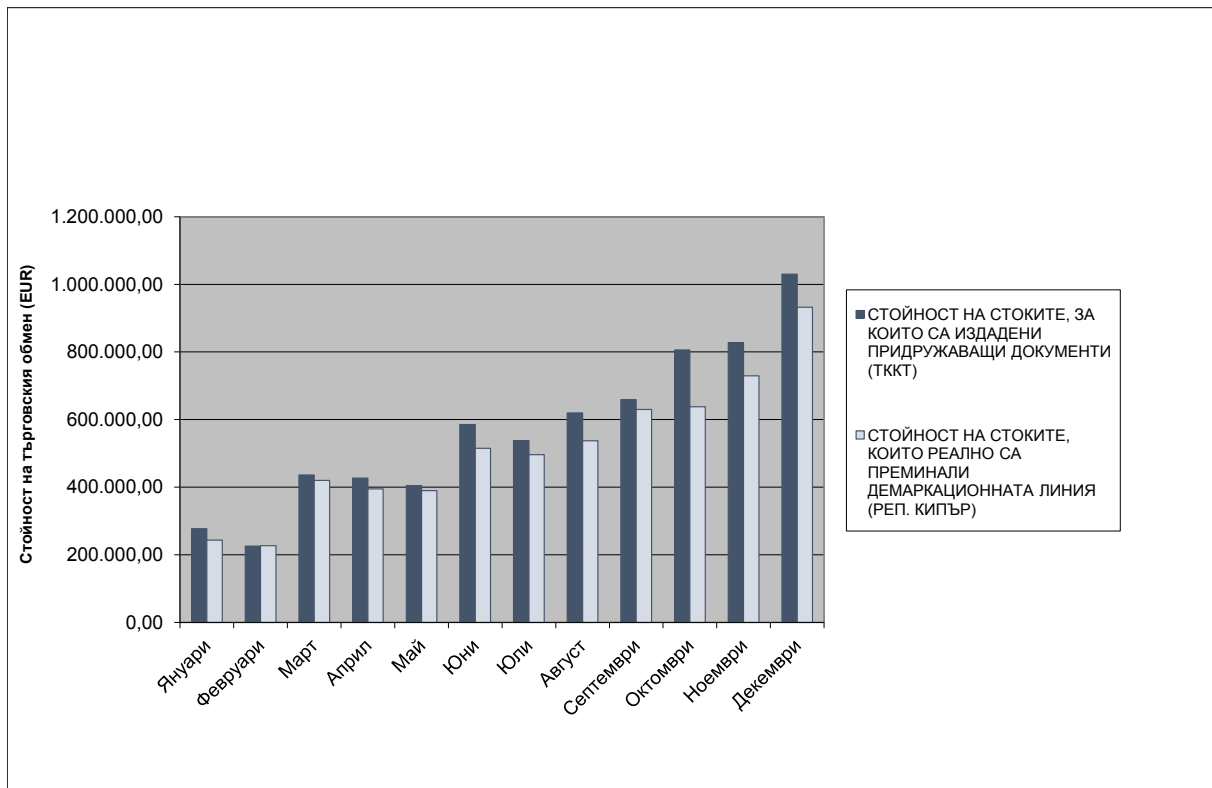
Стойност в евро на стоките, преминаващи демаркационната линия, докладвана от властите на Република Кипър за 2021 г.

	Общо
Януари	243 518
Февруари	226 753
Март	419 844
Април	394 609
Май	389 549
Юни	514 639
Юли	496 244
Август	537 037
Септември	629 595
Октомври	637 894
Ноември	729 175
Декември	932 166
ОБЩО	6 151 022

Източник: таблица въз основа на данните, получени от кипърската Дирекция „Митници и акцизи“.

ТАБЛИЦА III:

Стойност на стоките, които са преминали демаркационната линия, и стойност на стоките, за които са издадени придружаващи документи през 2021 г.

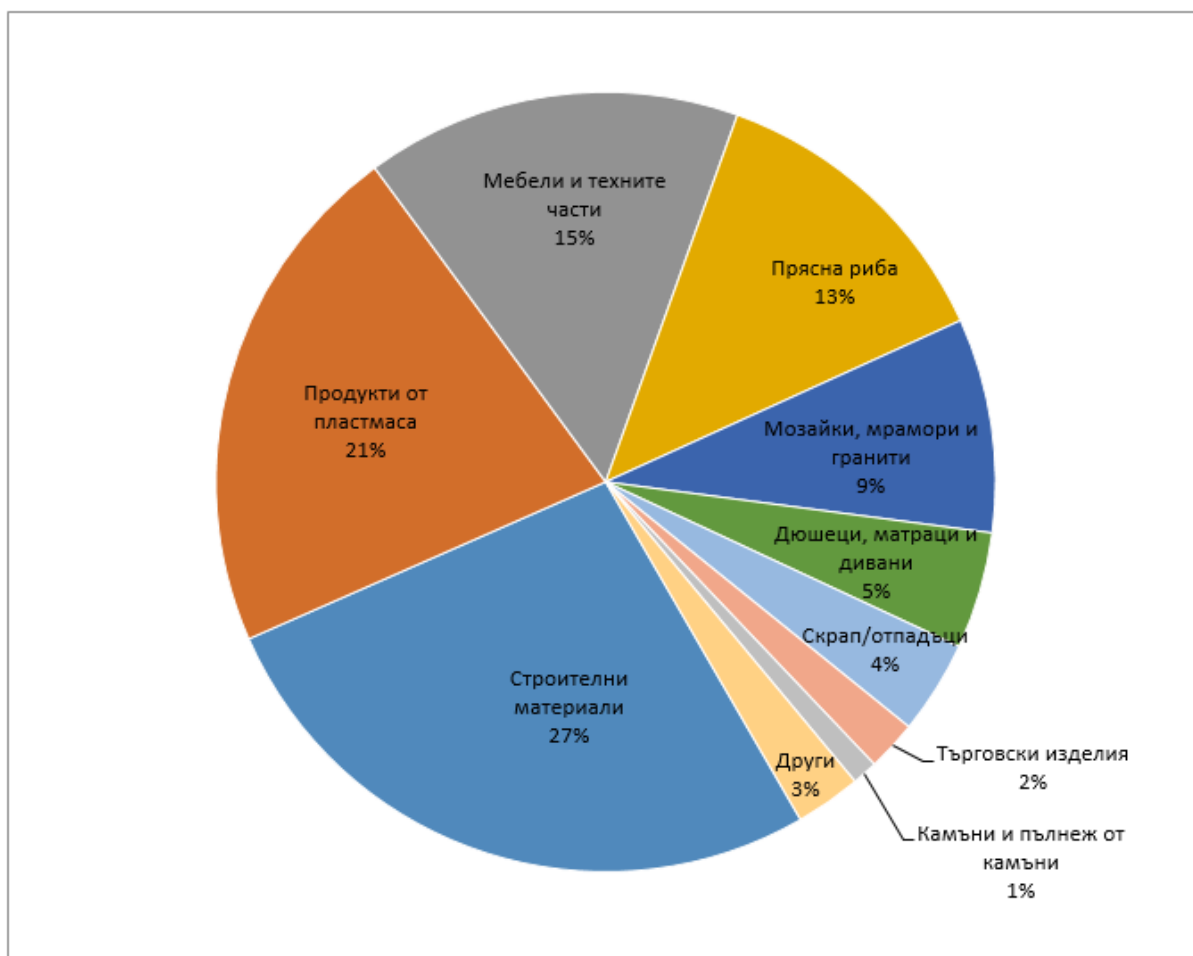


Източник

- За стойността на стоките, за които са издадени придружаващи документи: Търговска камара на кипърските турци.
- За стойността на стоките, които са преминали демаркационната линия: кипърска Дирекция „Митници и акцизи“.

ТАБЛИЦА IV:

Най-търгувани продукти през 2021 г. в евро

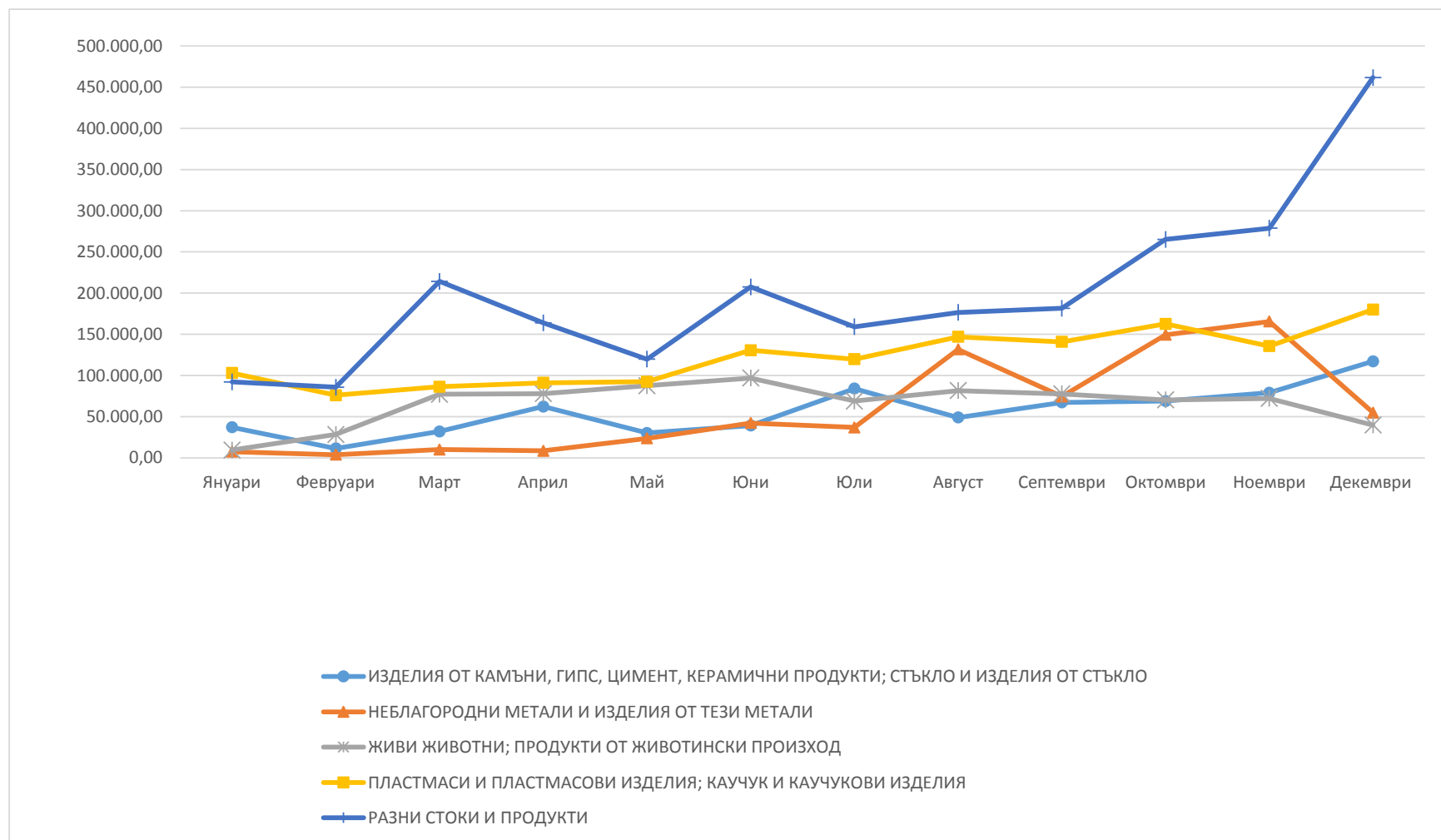


Строителни материали	1 644 739	27 %
Продукти от пластмаса	1 322 532	22 %
Мебели и техните части	958 500	16 %
Прясна риба	782 195	13 %
Мозайки, мрамори и гранити	546 348	9 %
Дюшеци, матраци и дивани	298 445	5 %
Скрап/отпадъци	238 064	4 %
Търговски изделия	128 090	2 %
Камъни и пълнеж от камъни	64 865	1 %
Други	167 245	3 %
Общо	6 151 022	100 %

Източник: таблица въз основа на данните, получени от кипърската Дирекция „Митници и акцизи“.

ТАБЛИЦА V:

Изготвяне на придружаващи документи, издадени за най-търгуваните стоки през 2021 г. (най-висока стойност)



Източник: графика въз основа на данните за издадените придружаващи документи, получени от Търговската камара на кипърските турци.

ТАБЛИЦА VI

Движение на кипърски гърци и кипърски турци и на превозни средства през пропускателните пунктове съгласно Регламент (ЕО) № 866/04 на Съвета (1.1.2021 г.—31.12.2021 г.)						
МЕСЕЦ	ДВИЖЕНИЕ НА ХОРА			ДВИЖЕНИЕ НА ПРЕВОЗНИ СРЕДСТВА		
	Кипърски гърци	Кипърски турци	ОБЩО	Кипърски турци	Кипърски гърци	ОБЩО
1.2021 г.	101	2527	2628	71	1414	1485
2.2021 г.	386	7359	7745	289	4213	4502
3.2021 г.	1887	21846	23733	1342	12404	13746
4.2021 г.	1806	21185	22991	1244	11980	13224
5.2021 г.	4300	20309	24609	3047	11375	14422
6.2021 г.	73235	49274	122509	44364	21107	65471
7.2021 г.	91662	49855	141517	55773	24457	80230
8.2021 г.	101737	52296	154033	58739	23638	82377
9.2021 г.	96039	70818	166857	59916	31016	90932
10.2021 г.	116325	83493	199818	72385	33916	106301
11.2021 г.	105090	75902	180992	65070	32359	97429
12.2021 г.	103134	58427	161561	61606	26071	87677
ОБЩО	695702	513291	208993	423846	233950	657796

Източник: СΥΡΟΛ.

ТАБЛИЦА VII

Държава	Брой на незаконните мигранти, задържани след преминаване на демаркационната линия¹ (1.1.2021 г.—31.12.2021 г.)
Сирия	2426
Нигерия	1447
Демократична република Конго	1202
Пакистан	838
Камерун	765
Конго	667
Сомалия	579
Бангладеш	495
Сиера Леоне	433
Гвинея	220
Иран	158
Либерия	149
Афганистан	99
Турция	104
Кот д'Ивоар	51
Ирак	40
Индия	37
Палестина ²	32
Ливан	24
Египет	22
Непал	14
Джибути	14
Сенегал	14
Ангола	14
Грузия	13
Йемен	10
Шри Ланка	9
Гана	9
Бурунди	9
Гамбия	8
Либия	8
Армения	7

¹ Тези данни включват както 9812 незаконни мигранти, задържани в контролираните от правителството зони, така и 165 незаконни мигранти, задържани в суверенната зона.

² Това название не може да се тълкува като признаване на държава Палестина и не засяга индивидуалните позиции на държавите членки по този въпрос.

Йордания	6
Русия	6
Виетнам	6
Судан	5
Того	4
Украйна	4
Южна Африка	3
Коморски острови	3
Узбекистан	3
Руанда	3
Китай (включително Хонконг)	2
Британски отвъдморски страни и територии	1
Етиопия	1
Доминика	1
Централноафриканска република	1
Еквадор	1
Филипини	1
Доминиканска република	1
Хаити	1
Мароко	1
Буркина Фасо	1
Сърбия	1
Мали	1
Албания	1
Молдова	1
Израел	1
ОБЩО	9977

Източник: СYPOL.