



UNIA EUROPEJSKA

PARLAMENT EUROPEJSKI

RADA

Bruksela, 22 listopada 2013 r.
(OR. en)

2011/0294 (COD)

PE-CONS 42/13
ADD 1

TRANS 316
ECOFIN 533
ENV 546
RECH 265
CODEC 1403




























AKTY USTAWODAWCZE I INNE INSTRUMENTY

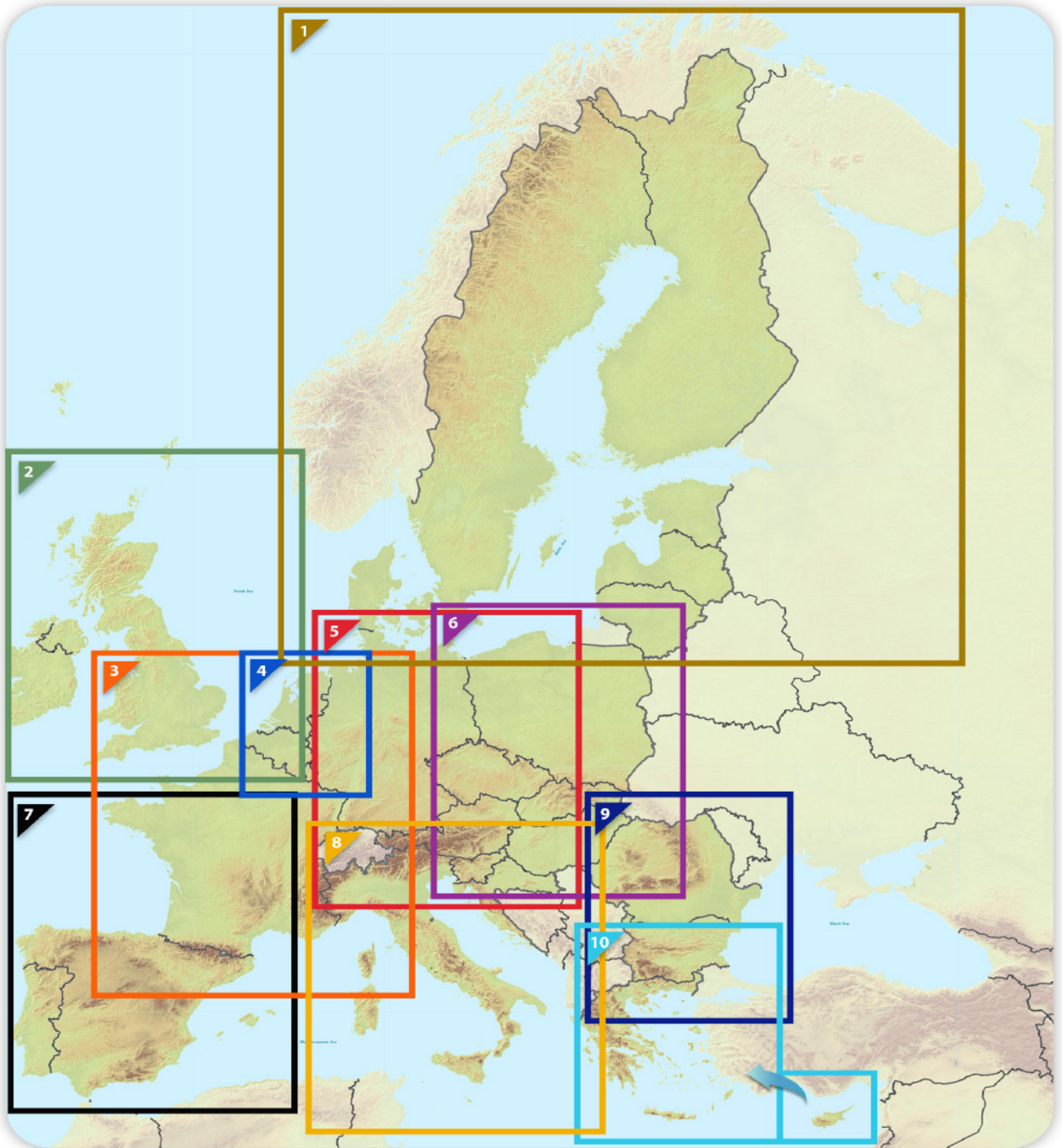
Dotyczy: ROZPORZĄDZENIE PARLAMENTU EUROPEJSKIEGO I RADY
w sprawie unijnych wytycznych dotyczących rozwoju transeuropejskiej sieci
transportowej i uchylające decyzję nr 661/2010/UE

ZAŁĄCZNIK I

MAPY SIECI KOMPLEKSOWEJ I BAZOWEJ

Legenda

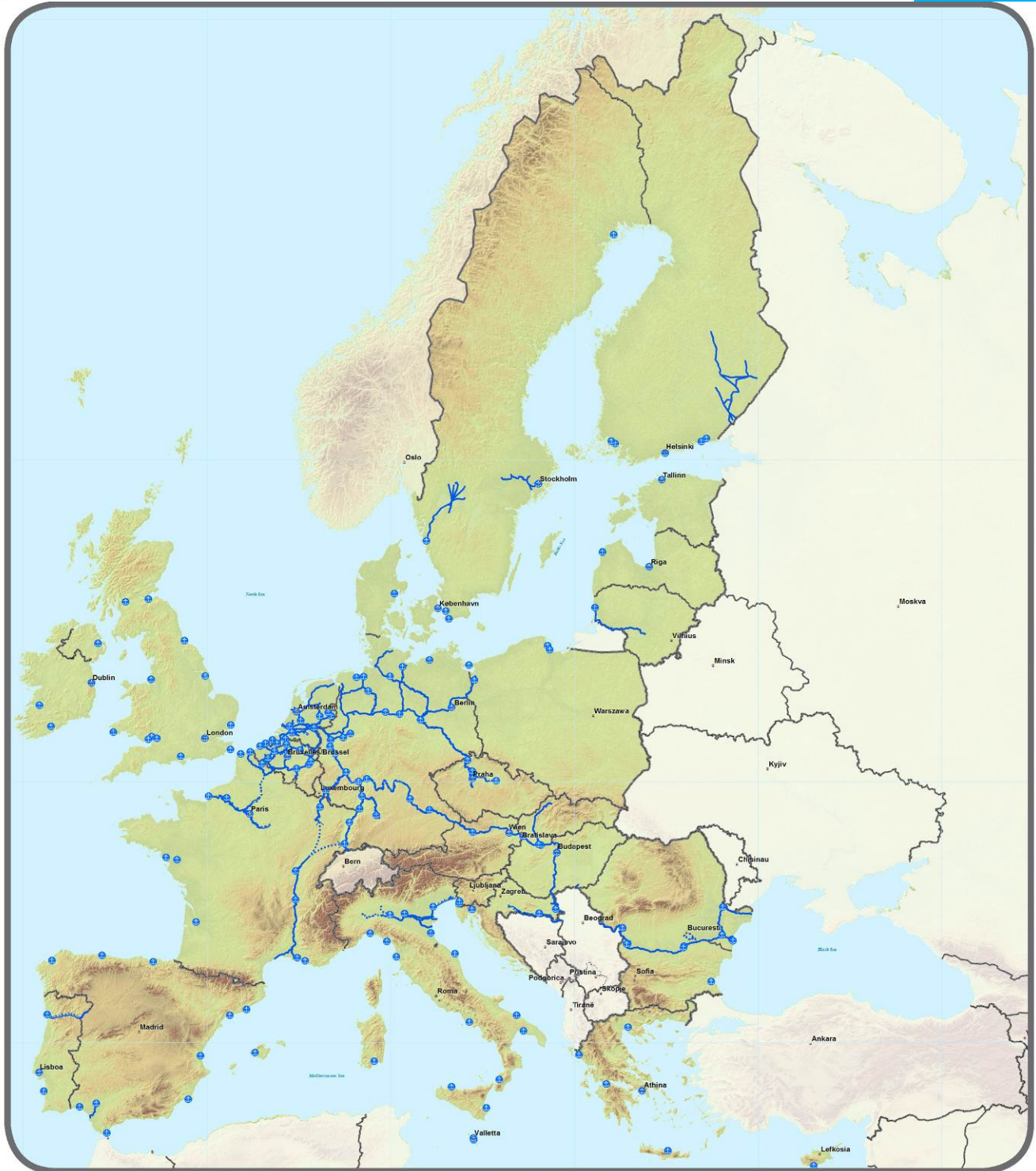
Sieć bazowa	Sieć kompleksowa	
		Śródlądowe drogi wodne / Zakończone
		Śródlądowe drogi wodne/ Do rozbudowy
		Śródlądowe drogi wodne / Planowane
		Kolej konwencjonalna / Zakończone
		Kolej konwencjonalna / Do rozbudowy
		Kolej konwencjonalna / Planowane
		Kolej dużych prędkości / Zakończone
		Do rozbudowy jako kolej dużych prędkości
		Kolej dużych prędkości / Planowane
		Drogi / Zakończone
		Drogi / Do rozbudowy
		Drogi / Planowane
		Porty, w tym terminale kolejowo-drogowe
		Terminale kolejowo-drogowe
		Porty lotnicze





0.1. Sieć bazowa:
Śródlądowe drogi wodne i porty
Państwa członkowskie UE

UE

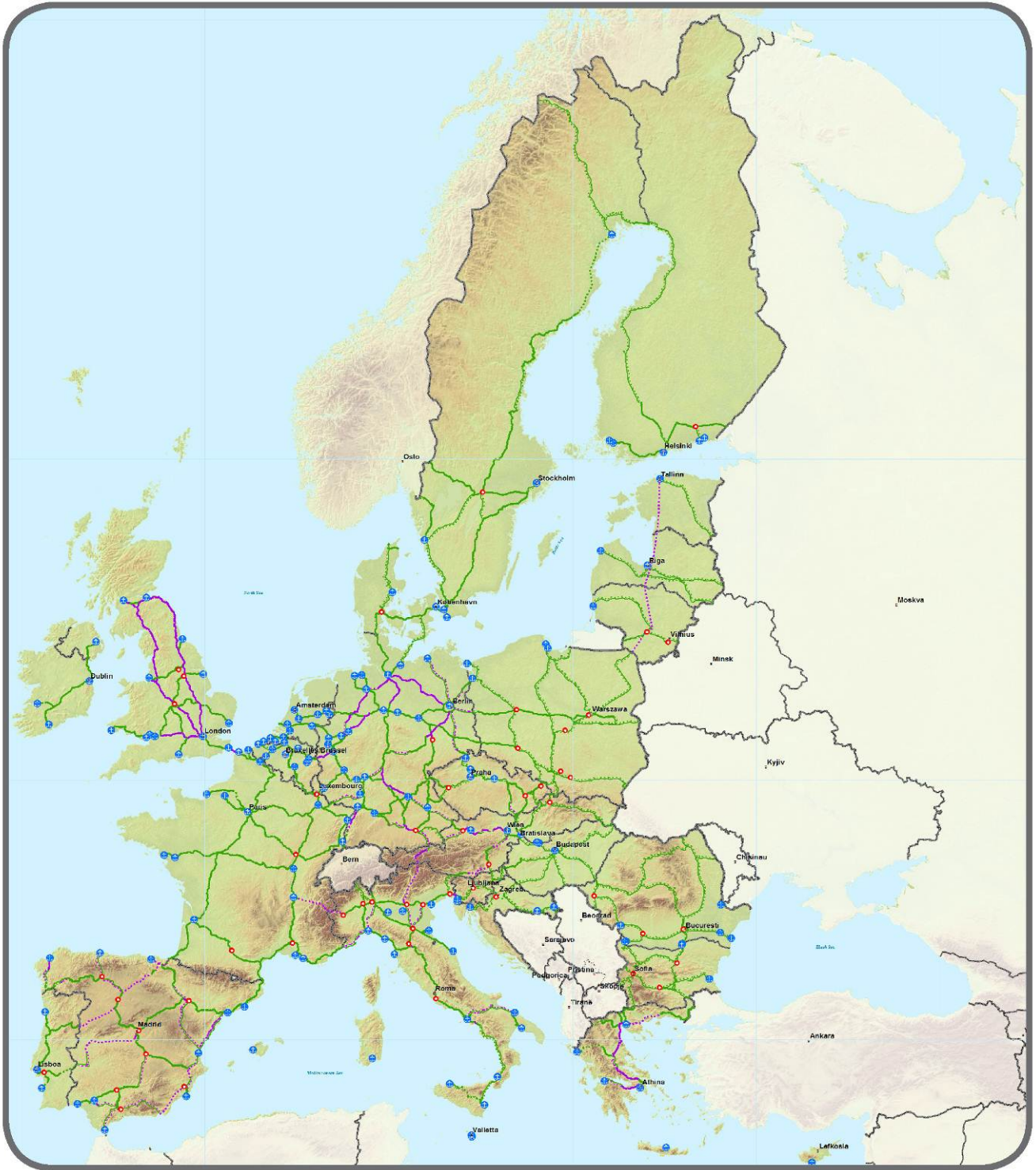


Bazowa		Kompleksowa	Bazowa	Porty
	Śródlądowe drogi wodne / Zakończone			
	Śródlądowe drogi wodne/ Do rozbudowy			
	Śródlądowe drogi wodne / Planowane			



0.2. Sieć bazowa:
Linie kolejowe (towarowe), porty i terminale kolejowo-drogowe
Państwa członkowskie UE

UE

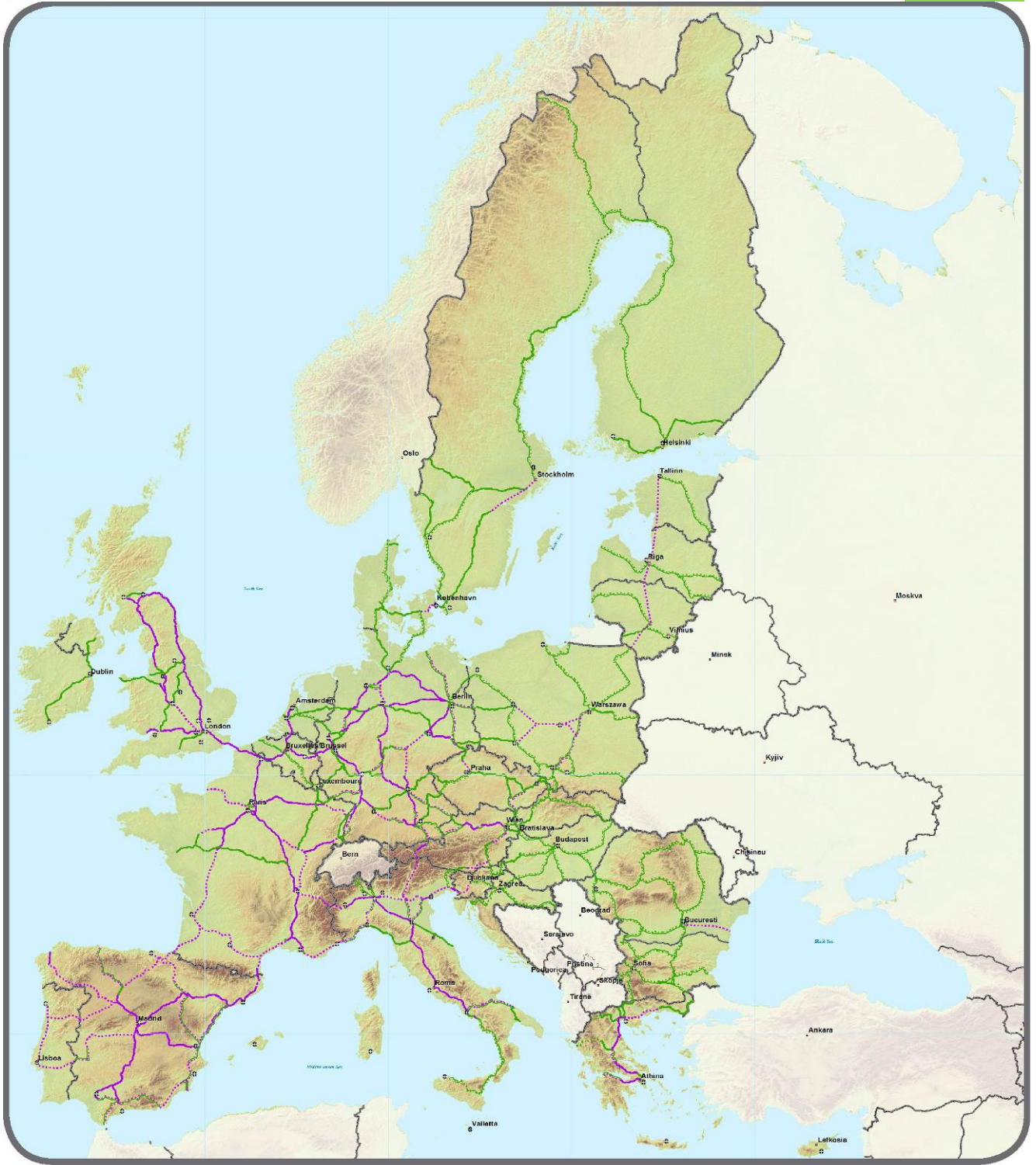


Bazowa		Bazowa		Bazowa	
	Kolej konwencjonalna / Zakończone		Kolej dużych prędkości / Zakończone		Porty
	Kolej konwencjonalna / Do rozbudowy		Do rozbudowy jako kolej dużych prędkości		Terminale kolejowo-drogowe
	Kolej konwencjonalna / Planowane		Kolej dużych prędkości / Planowane		



0.3. Sieć bazowa:
Linie kolejowe (pasażerskie) i porty lotnicze
Państwa członkowskie UE

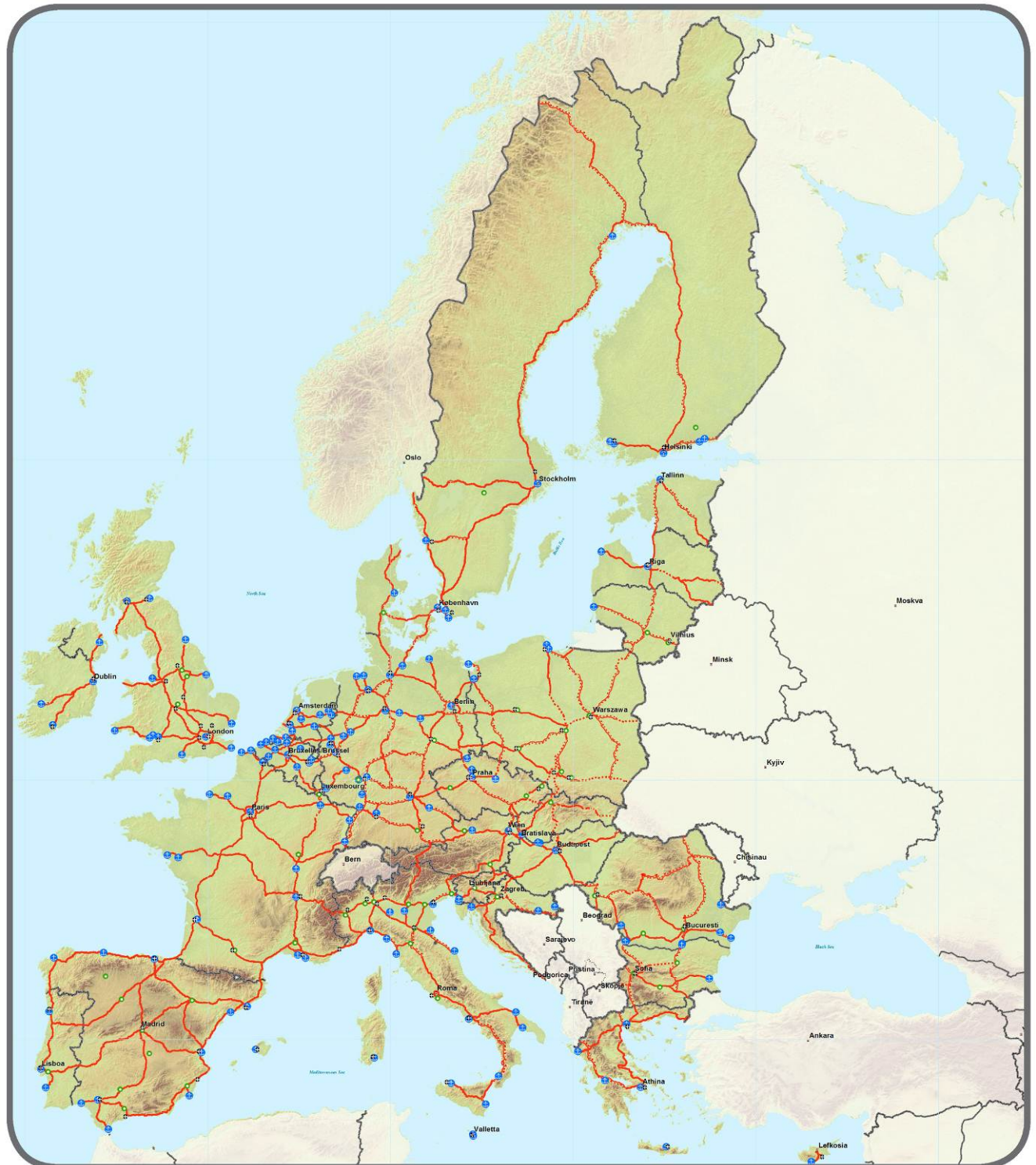
UE



Bazowa		Bazowa		Bazowa	
	Kolej konwencjonalna / Zakończona		Kolej dużych prędkości / Zakończona		Porty lotnicze
	Kolej konwencjonalna / Do rozbudowy		Do rozbudowy jako kolej dużych prędkości		
	Kolej konwencjonalna / Planowane		Kolej dużych prędkości / Planowane		



0.4. Sieć bazowa:
Drogi, porty, terminale kolejowo-drogowe i porty lotnicze
Państw członkowskie UE



Bazowa	Drogi / Zakończone	Bazowa	Porty	Bazowa	Porty lotnicze
Drogi / Do rozbudowy	Terminale kolejowo-drogowe				
Drogi / Planowane					



1.1. Sieci kompleksowa i bazowa:
Śródlądowe drogi wodne i porty

BE BG CZ **DK** DE **EE** IE EL ES FR HR IT CY **LV** **LT** LU HU MT NL AT PL PT RO SI SK **FI** SE UK

1





1.2. Sieć kompleksowa: Linie kolejowe, porty i terminale kolejowo-drogowe
 Sieć bazowa: Linie kolejowe (towarowe), porty i terminale kolejowo-drogowe

BE BG CZ DK DE EE IE EL ES FR HR IT CY LV LT LU HU MT NL AT PL PT RO SI SK FI SE UK

1



Kolej		Kolej		Porty i terminale	
Kompleksowa	Bazowa	Kompleksowa	Bazowa	Kompleksowa	Bazowa
Kolej konwencjonalna / Zakończona	Kolej konwencjonalna / Do rozbudowy	Kolej dużych prędkości / Zakończona	Do rozbudowy jako kolej dużych prędkości	Porty	Terminale kolejowo-drogowe
Kolej konwencjonalna / Planowane		Kolej dużych prędkości / Planowane			



1.3. Sieć kompleksowa: Linie kolejowe i porty lotnicze
 Sieć bazowa: Linie kolejowe (pasażerskie) i porty lotnicze

BE BG CZ **DK** DE **EE** IE EL ES FR HR IT CY **LV** **LT** LU HU MT NL AT PL PT RO SI SK **FI** SE UK

1



Kompleksowa	Bazowa		Kompleksowa	Bazowa		Kompleksowa	Bazowa	
		Kolej konwencjonalna / Zakończona			Kolej dużych prędkości / Zakończona			Porty lotnicze
		Kolej konwencjonalna / Do rozbudowy			Do rozbudowy jako kolej dużych prędkości			
		Kolej konwencjonalna / Planowane			Kolej dużych prędkości / Planowane			



1.4. Sieci kompleksowa i bazowa:
Drogi, porty, terminale kolejowo-drogowe i porty lotnicze

BE BG CZ DK DE EE IE EL ES FR HR IT CY LV LT LU HU MT NL AT PL PT RO SI SK FI SE UK

