



Βρυξέλλες, 5 Ιουνίου 2020
(OR. en)

8628/20

DEVGEN 74
ACP 44
RELEX 422
FIN 343
OCDE 10

ΑΠΟΤΕΛΕΣΜΑΤΑ ΤΩΝ ΕΡΓΑΣΙΩΝ

Αποστολέας: Γενική Γραμματεία του Συμβουλίου

Με ημερομηνία: 5 Ιουνίου 2020

Αποδέκτης: Αντιπροσωπίες

αριθ. προηγ. εγγρ.: 8340/20

Θέμα: Ετήσια έκθεση 2020 προς το Ευρωπαϊκό Συμβούλιο σχετικά με τους στόχους αναπτυξιακής βοήθειας της ΕΕ
- Συμπεράσματα του Συμβουλίου (5 Ιουνίου 2020)

Επισυνάπτονται για τις αντιπροσωπίες στο παράρτημα τα συμπεράσματα του Συμβουλίου για την ετήσια έκθεση 2020 προς το Ευρωπαϊκό Συμβούλιο σχετικά με τους στόχους αναπτυξιακής βοήθειας της ΕΕ, τα οποία εγκρίθηκαν με γραπτή διαδικασία στις 5 Ιουνίου 2020.

**Ετήσια έκθεση 2020 προς το Ευρωπαϊκό Συμβούλιο σχετικά με τους στόχους αναπτυξιακής
βοήθειας της ΕΕ**

Συμπεράσματα του Συμβουλίου

1. Στις 17 Ιουνίου 2010, το Ευρωπαϊκό Συμβούλιο ζήτησε από το Συμβούλιο να καταρτίζει ετήσια έκθεση σχετικά με τις δεσμεύσεις και τις επιδόσεις της Ένωσης και των κρατών μελών στον τομέα της ΕΑΒ¹. Αυτή είναι η δέκατη σχετική ετήσια έκθεση προς το Ευρωπαϊκό Συμβούλιο. Το Συμβούλιο εκφράζει την ικανοποίησή του για την ανάλυση της Επιτροπής σχετικά με τις τάσεις όσον αφορά τις συλλογικές και επιμέρους δεσμεύσεις της ΕΕ για την ΕΑΒ, με βάση προκαταρκτικές πληροφορίες από την ΕπΑΒ του ΟΟΣΑ για την ΕΑΒ του 2019².
2. Το Συμβούλιο υπενθυμίζει τη δέσμευση της ΕΕ και των κρατών μελών της για την αποτελεσματική χρήση όλων των χρηματοδοτικών ροών καθώς και των μη χρηματοδοτικών μέσων υλοποίησης, με έμφαση στην εγχώρια δράση και στις ορθές πολιτικές για την επίτευξη των Στόχων Βιώσιμης Ανάπτυξης (ΣΒΑ), σύμφωνα με το πρόγραμμα δράσης της Αντίς Αμπέμπα για το 2015. Το Συμβούλιο επιβεβαιώνει τη συλλογική και ατομική δέσμευση της ΕΕ και των κρατών μελών της για τη χρηματοδότηση της βιώσιμης ανάπτυξης, συμπεριλαμβανομένης της Επίσημης Αναπτυξιακής Βοήθειας (ΕΑΒ), όπως ορίζεται στη «Νέα Ευρωπαϊκή Κοινή Αντίληψη για την Ανάπτυξη³» και σύμφωνα με τη Συμφωνία των Παρισίων.
3. Σε ένα όλο και πιο σύνθετο χρηματοδοτικό τοπίο, η ΕΑΒ εξακολουθεί να διαδραματίζει καίριο ρόλο, ως σημαντικό και καταλυτικό στοιχείο της συνολικής χρηματοδότησης που διατίθεται για την επίτευξη των ΣΒΑ. Η ΕΑΒ μπορεί να βοηθήσει στη μόχλευση άλλων μέσων υλοποίησης, ιδίως της δημόσιας εγχώριας χρηματοδότησης και των επενδύσεων του ιδιωτικού τομέα, αλλά επίσης της επιστήμης, της τεχνολογίας και της καινοτομίας.

¹ Βλ. παράρτημα για τις δεσμεύσεις σχετικά με την ΕΑΒ.

² https://ec.europa.eu/commission/presscorner/detail/el/ip_20_674

³ [2017/C 210/01:Κοινή δήλωση του Συμβουλίου και των αντιπροσώπων των κυβερνήσεων των κρατών μελών, συνεργομένων στο πλαίσιο του Συμβουλίου, του Ευρωπαϊκού Κοινοβουλίου και της Επιτροπής](#)

4. Μολονότι η παγκόσμια ΕΑΒ είναι ποσοτικά μικρή για τις αναπτυσσόμενες χώρες στο σύνολό τους, παραμένει σημαντική πηγή χρηματοδότησης για τις φτωχότερες χώρες, ιδίως τις Λιγότερο Ανπτυγμένες Χώρες (ΛΑΧ) και τις χώρες που έχουν μεγαλύτερη ανάγκη, μεταξύ άλλων, τις χώρες σε κατάσταση αστάθειας ή συγκρούσεων και τις χώρες που αντιμετωπίζουν προβλήματα τα οποία σχετίζονται με το κλίμα και κυρίως στερούνται εγχώριων ικανοτήτων άντλησης χρηματοδότησης από άλλες πηγές.
5. Λαμβάνοντας υπόψη τα ανωτέρω, το Συμβούλιο επιθυμεί να αναφέρει στο Ευρωπαϊκό Συμβούλιο τα κατωτέρω στοιχεία:
 - α) Το 2019, η συνολική ΕΑΒ⁴ της ΕΕ των 28⁵ ανήλθε σε 75,2 δισ. EUR⁶, από 74,9 δισ. EUR το 2018⁷.

⁴ Η συνολική ΕΑΒ της ΕΕ περιλαμβάνει το Ηνωμένο Βασίλειο, επειδή η περίοδος αναφοράς λήγει πριν από την έναρξη ισχύος της αποχώρησης του Ηνωμένου Βασιλείου από την ΕΕ την 1η Φεβρουαρίου 2020.

⁵ Η συνολική ΕΑΒ της ΕΕ είναι το άθροισμα της ΕΑΒ των κρατών μελών της ΕΕ και του μεριδίου της ΕΑΒ που χορηγείται από τα θεσμικά όργανα της ΕΕ και δεν καταλογίζεται στα κράτη μέλη. Το μεγαλύτερο μέρος των δαπανών ΕΑΒ των θεσμικών οργάνων της ΕΕ καταλογίζεται στα κράτη μέλη, ήτοι τα στοιχεία των κρατών μελών περιλαμβάνουν μέρος των δαπανών των θεσμικών οργάνων. Η ΕΑΒ που χορηγείται μέσω των ιδίων πόρων της Ευρωπαϊκής Τράπεζας Επενδύσεων (ΕΤΕπ) δεν καταλογίζεται στα κράτη μέλη και παρέχεται επιπλέον της ΕΑΒ των κρατών μελών.

⁶ Βάσει ισοδύναμου επιχορήγησης, που είναι η νέα μεθοδολογία για τον υπολογισμό της τιμής ΕΑΒ των δανείων με ευνοϊκούς όρους και εφαρμόστηκε για πρώτη φορά πέρυσι στα δεδομένα του 2018 για επίσημα δάνεια και δάνεια σε πολυμερείς οργανισμούς. Εν ολίγοις, το ισοδύναμο επιχορήγησης είναι μια εκτίμηση, στη σημερινή αξία του χρήματος, του ποσού που παρέχεται καθ' όλη τη διάρκεια μιας χρηματοπιστωτικής συναλλαγής, σε σύγκριση με μια συναλλαγή με όρους αγοράς - δηλαδή μετρά την πραγματική προσπάθεια του δωρητή. Το ισοδύναμο επιχορήγησης είναι το στοιχείο της επιχορήγησης πολλαπλασιαζόμενο με το χρηματικό ποσό που χορηγήθηκε για τα δάνεια ΕΑΒ, ενώ οι επιχορηγήσεις ΕΑΒ έχουν στοιχείο επιχορήγησης ύψους 100 %. Το σύστημα βελτιώνει την υποβολή στοιχείων σχετικά με τα δάνεια ΕΑΒ και επιτρέπει τη συνεκτίμηση των προσπαθειών των δωρητών να χορηγούν δάνεια ανάλογα με το επίπεδο ευνοϊκών όρων τους, δηλαδή το επίπεδο οφέλους για τον δανειολήπτη σε σύγκριση με δάνειο με επιτόκιο της αγοράς. Στο παρελθόν («μέθοδος βάσει ροής»), καταγράφονταν οι πραγματικές ταμειακές ροές μεταξύ δωρητή και δικαιούχου χώρας και ένα δάνειο καταχωριζόταν στην «ονομαστική αξία» ως ΕΑΒ, αλλά οι επόμενες αποπληρωμές από τις χώρες αφαιρούνταν στη συνέχεια ως αρνητική ΕΑΒ.

⁷ Σε ονομαστικούς όρους.

- β) Η ΕΕ και τα 28 κράτη μέλη της παραμένουν ο μεγαλύτερος πάροχος ΕΑΒ παγκοσμίως (βλ. Διάγραμμα 1), δεδομένου ότι τους αναλογεί το 55,2 % της συνολικής ΕΑΒ που παρέχεται στις αναπτυσσόμενες χώρες από μέλη της Επιτροπής Αναπτυξιακής Βοήθειας (ΕπΑΒ) του ΟΟΣΑ. Αυτό επιβεβαιώνει την ηγετική θέση της ΕΕ όσον αφορά την παγκόσμια ατζέντα για τη βιώσιμη ανάπτυξη.
- γ) Η συλλογική ΕΑΒ της ΕΕ των 28 αντιστοιχούσε στο 0,46 % του ακαθάριστου εθνικού εισοδήματος (ΑΕΕ)⁸ της ΕΕ· δηλαδή μικρότερη από τον λόγο του 2018 (0,47 %⁹) αλλά σημαντικά υψηλότερη από τον μέσο όρο των μελών της ΕπΑΒ εκτός ΕΕ, ο οποίος ήταν 0,21 % του ΑΕΕ το 2019 (βλ. Διάγραμμα 2).
- δ) Τέσσερα κράτη μέλη της ΕΕ πέτυχαν ή υπερέβησαν το όριο του 0,7 % του λόγου ΕΑΒ/ΑΕΕ (βλ. Διάγραμμα 3 και Πίνακα 1). Σε έξι κράτη μέλη της ΕΕ, ο λόγος ΕΑΒ/ΑΕΕ αυξήθηκε, σε δεκατέσσερα παρέμεινε σταθερός¹⁰, ενώ σε οκτώ κράτη μέλη μειώθηκε.
6. Το Συμβούλιο εξακολουθεί να ανησυχεί όλο και περισσότερο για τη συνολική αρνητική τάση του συλλογικού λόγου ΕΑΒ/ΑΕΕ της ΕΕ, ο οποίος μειώθηκε για τρίτο κατά σειρά έτος, και για το διευρυνόμενο χάσμα ως προς την επίτευξη του συλλογικού στόχου της διάθεσης του 0,7 % του ΑΕΕ ως ΕΑΒ.
7. Το Συμβούλιο εκφράζει ικανοποίηση για την ελαφρά βελτίωση της ΕΑΒ προς τις ΛΑΧ, η οποία έφθασε το 0,125 % του ΑΕΕ το 2018¹¹ (βλ. Πίνακα 2), καταγράφοντας αύξηση κατά δεύτερο συνεχόμενο έτος, αλλά εξακολουθεί να ανησυχεί σοβαρά διότι η ΕΕ δεν έχει ακόμη επιτύχει τον συλλογικό της στόχο για παροχή 0,15 % - 0,20 % του ΑΕΕ στις ΛΑΧ βραχυπρόθεσμα¹². Το Συμβούλιο επιβεβαιώνει ότι πρέπει επειγόντως να ενταθούν οι προσπάθειες για την επίτευξη του στόχου της συλλογικής διάθεσης του 0,20 % του ΑΕΕ ως ΕΑΒ προς τις ΛΑΧ έως το 2030.

⁸ Το ακαθάριστο εθνικό εισόδημα της ΕΕ είναι το άθροισμα των ΑΕΕ κάθε κράτους μέλους.

⁹ Η μείωση του λόγου ΕΑΒ /ΑΕΕ της ΕΕ μεταξύ 2018 και 2019 οφείλεται κυρίως σε σχετικά υψηλότερη αύξηση του ΑΕΕ της ΕΕ από την ΕΑΒ σε ονομαστικούς όρους.

¹⁰ Η λέξη «σταθερός» αναφέρεται στον λόγο ΕΑΒ/ΑΕΕ, ο οποίος άλλαξε κατά λιγότερο από 0,01 εκατοστιαίες μονάδες.

¹¹ Το 2018 είναι το τελευταίο έτος για το οποίο διατίθενται πλήρη στοιχεία. Το 2018, πέντε κράτη μέλη της ΕΕ εκπλήρωσαν ή υπερέβησαν τον στόχο του 2020 για τον λόγο ΕΑΒ/ΑΕΕ προς τις ΛΑΧ ύψους 0,15 %, βλ. Πίνακα 2.

¹² Η Ένωση και τα κράτη μέλη της έχουν δεσμευτεί να παράσχουν συλλογικά στις Λιγότερο Ανεπτυγμένες Χώρες ΕΑΒ, η οποία θα ανέλθει βραχυπρόθεσμα στο 0,15 % - 0,20 % του ΑΕΕ της ΕΕ και στο 0,20 % έως το 2030 (Ευρωπαϊκή Κοινή Αντίληψη για την Ανάπτυξη 2017).

8. Το Συμβούλιο επιβεβαιώνει ότι απαιτούνται περισσότερες προσπάθειες για να επιτευχθούν οι συλλογικοί και ατομικοί στόχοι της συλλογικής διάθεσης του 0,7 % του ΑΕΕ ως ΕΑΒ έως το 2030, ιδίως υπό το πρίσμα της πρωτικής τάσης της ΕΑΒ και της πολυδιάστατης κρίσης την οποία έχει προκαλέσει η πανδημία της COVID-19. Το Συμβούλιο τονίζει ότι η ΕΕ και τα κράτη μέλη της πρέπει επειγόντως να προβούν σε συγκεκριμένες, επαληθεύσιμες ενέργειες προς εκπλήρωση των δεσμεύσεων αυτών και θα συνεχίσει να παρακολουθεί τη σχετική πρόοδο. Το Συμβούλιο θα εξακολουθήσει να υποβάλλει εκθέσεις σε ετήσια βάση, ώστε να διασφαλίζονται η διαφάνεια και η υποχρέωση δημόσιας λογοδοσίας. Το Συμβούλιο επισημαίνει ότι η ΕΕ και τα κράτη μέλη της πρέπει να αυξήσουν την πρόσβαση σε χρηματοδότηση με ευνοϊκούς όρους για τις χώρες εταίρους και τονίζει ότι ο προϋπολογισμός της ΕΕ πρέπει να είναι αρκετά φιλόδοξος ώστε να συμβάλει στην εκπλήρωση των συλλογικών δεσμεύσεων περί ΕΑΒ.
9. Το Συμβούλιο τονίζει επίσης την ανάγκη να αντιμετωπιστούν η ποικιλομορφία των καταστάσεων και οι ιδιαίτερες προκλήσεις που αντιμετωπίζουν οι χώρες οι οποίες μεταβαίνουν από το καθεστώς χαμηλού εισοδήματος σε καθεστώς μέσου εισοδήματος. Σύμφωνα με τη νέα Ευρωπαϊκή Κοινή Αντίληψη για την Ανάπτυξη, η ΕΕ και τα κράτη μέλη της θα υποστηρίξουν την αναπτυξιακή συνεργασία, τον πολιτικό διάλογο και τις εταιρικές σχέσεις με τις χώρες μέσου εισοδήματος (ΧΜΕ), με σκοπό να επιτευχθούν η βιώσιμη ανάπτυξη, η εξάλειψη της φτώχειας, οι ανισότητες, τα παγκόσμια δημόσια αγαθά και άλλα κοινά συμφέροντα. Όσον αφορά τις πιο προηγμένες αναπτυσσόμενες χώρες που χρειάζονται λιγότερο ή καθόλου ευνοϊκές μορφές συνδρομής, το Συμβούλιο υπενθυμίζει ότι η ΕΕ και τα κράτη μέλη της θα αναπτύξουν καινοτόμες μορφές συνεργασίας, ακόμη και πέραν της οικονομικής συνεργασίας.
10. Το Συμβούλιο καλεί την Επιτροπή να προωθήσει μέτρα και να δρομολογήσει πρωτοβουλίες με τη συμμετοχή των κρατών μελών κατά περίπτωση, για την επιδίωξη της βιώσιμης χρηματοδότησης της Ατζέντας του 2030 για τη βιώσιμη ανάπτυξη και των ΣΒΑ, και να συμβάλει στην εκπλήρωση των δεσμεύσεων της ΕΑΒ. Στο πλαίσιο αυτό, θα πρέπει να δοθεί ιδιαίτερη προσοχή στις ΛΑΧ. Το Συμβούλιο εκφράζει την ικανοποίησή του για την ενημέρωση την οποία παρέσχε η Επιτροπή σχετικά με την αναπτυξιακή συνεργασία της ΕΕ με τις ΛΑΧ και καλεί την Επιτροπή να συνεχίσει να υποβάλλει τακτικά εκθέσεις προς τα κράτη μέλη και να τα ενημερώνει σχετικά με τα εν λόγω μέτρα και πρωτοβουλίες με σκοπό την ενίσχυση της στήριξης της ΕΕ προς τις ΛΑΧ.
11. Το Συμβούλιο αναγνωρίζει τις ιδιαίτερες προκλήσεις που αντιμετωπίζουν οι αναπτυσσόμενες χώρες στην Αφρική και υπογραμμίζει, εν προκειμένω, τη σημασία της στοχοθέτησης της ΕΑΒ στην αφρικανική ήπειρο, σεβόμενη παράλληλα πλήρως τις προτεραιότητες των επιμέρους κρατών μελών όσον αφορά την αναπτυξιακή βοήθεια.

12. Το Συμβούλιο εκφράζει την ικανοποίησή του για την προσέγγιση «Team Europe» για τη στήριξη των βραχυπρόθεσμων αναγκών και των πιο μακροπρόθεσμων διαρθρωτικών επιπτώσεων της COVID-19 στις κοινωνίες και την οικονομία των χωρών εταίρων. Το Συμβούλιο επιβεβαιώνει τη δέσμευσή του όσον αφορά τις αρχές για την αποτελεσματική αναπτυξιακή συνεργασία που συμφωνήθηκαν στο πλαίσιο της Παγκόσμιας σύμπραξης για αποτελεσματική αναπτυξιακή συνεργασία, δεδομένου ότι έχουν καίρια σημασία για την επίτευξη των ΣΒΑ. Το Συμβούλιο εκφράζει την ικανοποίησή του για τις συλλογικές προσπάθειες όσον αφορά τον κοινό προγραμματισμό της ΕΕ και των κρατών μελών και ζητεί την ενισχυμένη δέσμευση της ΕΕ και των κρατών μελών της για συνεργασία, διασφαλίζοντας τη συμμετοχή χωρίς αποκλεισμούς στην εφαρμογή και με αυξημένη χρήση των πλαισίων κοινού προγραμματισμού, κοινής υλοποίησης και κοινών αποτελεσμάτων, κατά περίπτωση.
13. Το Συμβούλιο εκφράζει την ικανοποίησή του για την πρόοδο που έχει σημειωθεί όσον αφορά τα ολοκληρωμένα εθνικά πλαίσια χρηματοδότησης (ΟΕΠΧ). Το Συμβούλιο τονίζει ότι πρέπει να συνεχιστεί η στήριξη των ΟΕΠΧ ως συνολική και ολοκληρωμένη προσέγγιση για την κινητοποίηση της χρηματοδότησης από όλες τις διαθέσιμες πηγές για την επίτευξη των ΣΒΑ. Το Συμβούλιο ζητεί την ενίσχυση των κοινών εργασιών σε επίπεδο χώρας μεταξύ της ΕΕ και των κρατών μελών της και όλων των σχετικών διεθνών και εθνικών ενδιαφερόμενων φορέων σχετικά με τους ΣΒΑ και, ιδίως, σχετικά με τη χρηματοδότησή τους.
14. Το Συμβούλιο εκφράζει την ικανοποίησή του για την έναρξη υποβολής εκθέσεων σχετικά με τη συνολική δημόσια στήριξη για τη βιώσιμη ανάπτυξη (TOSSD), η οποία που αναπτύχθηκε μέσω ανοικτών, χωρίς αποκλεισμούς και διαφανών συζητήσεων στο πλαίσιο της διεθνούς ειδικής ad hoc ομάδας. Τηρουμένου του ρόλου της ΕΑΒ, το Συμβούλιο υπογραμμίζει ότι το TOSSD θα συμβάλει στην καλύτερη μέτρηση και τη βελτίωση της διαφάνειας και της γνώσης των πόρων που συμβάλλουν στην υλοποίηση της Ατζέντας του 2030. Το Συμβούλιο αναμένει τα προκαταρκτικά αποτελέσματα βάσει των στοιχείων του 2019. Το Συμβούλιο επικροτεί επίσης τη δημιουργία μιας ομάδας εργασίας των Ηνωμένων Εθνών για τη μέτρηση της αναπτυξιακής στήριξης, σύμφωνα με την Ατζέντα του 2030 και με βάση το σχετικό έργο που έχει ήδη πραγματοποιηθεί στον εν λόγω τομέα. Για να αξιοποιηθούν οι δυνατότητες της TOSSD, έχει ουσιαστική σημασία η συμμετοχή των νεοεμφανιζόμενων παρόχων.

15. Το Συμβούλιο προσβλέπει στη συνέχιση της συνεργασίας με τα Ηνωμένα Έθνη, τους διεθνείς χρηματοοικονομικούς οργανισμούς και τις πολυμερείς και διμερείς τράπεζες ανάπτυξης για τη χρηματοδότηση της βιώσιμης ανάπτυξης και την ανάπτυξη μηχανισμών για την παρακολούθηση του αντικτύπου του στους ΣΒΑ και την αξιολόγηση των αποτελεσμάτων του, καθώς και για την καλύτερη ευθυγράμμιση της ιδιωτικής χρηματοδότησης με τους ΣΒΑ. Εν προκειμένω, το Συμβούλιο σημειώνει τα αποτελέσματα του Φόρουμ για τη Χρηματοδότηση της Ανάπτυξης που διοργάνωσε το Οικονομικό και Κοινωνικό Συμβούλιο των Ηνωμένων Εθνών, τα οποία εγκρίθηκαν στη Νέα Υόρκη, στις 27 Απριλίου 2020. Το Συμβούλιο εκφράζει ικανοποίηση διότι το έγγραφο αποτελεσμάτων του Φόρουμ για τη Χρηματοδότηση της Ανάπτυξης εστιάζει στην ανάγκη για συντονισμένη, αποφασιστική και καινοτόμο δράση πολιτικής για την αντιμετώπιση των άμεσων συνεπειών στην υγεία και την επισιτιστική ασφάλεια και των μακροπρόθεσμων οικονομικών και κοινωνικών επιπτώσεων της πανδημίας της COVID-19. Η δέσμη μέτρων επαναπροσανατολισμού «Team Europe» θα έχει εν προκειμένω καθοριστική σημασία.

ΠΑΡΑΡΤΗΜΑ 1

Υφιστάμενες δεσμεύσεις και στόχοι της ΕΕ ως προς την ΕΑΒ

(Συμπεράσματα του Συμβουλίου της 26ης Μαΐου 2015 (έγγρ. 9241/15, παράγραφοι 31-33))

(...) Η ΕΕ επιβεβαιώνει τη συλλογική της δέσμευση να επιτύχει τον στόχο του 0,7 % του λόγου ΕΑΒ/ΑΕΕ εντός του χρονοδιαγράμματος του θεματολογίου για την περίοδο μετά το 2015. Τα κράτη μέλη που προσχώρησαν στην ΕΕ πριν από το 2002 επιβεβαιώνουν τη δέσμευσή τους να επιτύχουν τον στόχο του 0,7 % του λόγου ΕΑΒ/ΑΕΕ συνεκτιμωμένων των δημοσιονομικών περιστάσεων, ενώ όσα έχουν ήδη επιτύχει τον στόχο δεσμεύονται να τον διατηρήσουν ή να τον υπερβούν· τα κράτη μέλη που προσχώρησαν στην ΕΕ μετά το 2002, επιδιώκουν να αυξήσουν σε ποσοστό 0,33 % τον λόγο ΕΑΒ/ΑΕΕ τους.

Η διεθνής κοινότητα θα πρέπει επίσης να βοηθήσει να κατευθύνονται οι πόροι εκεί όπου υπάρχει μεγαλύτερη ανάγκη, ιδίως στις Λιγότερο Ανεπτυγμένες Χώρες και τα ευάλωτα και τα πληττόμενα από συγκρούσεις κράτη. Στο πλαίσιο της γενικής δέσμευσης για την ΕΑΒ και σεβόμενη παράλληλα πλήρως τις προτεραιότητες των επιμέρους κρατών μελών όσον αφορά την αναπτυξιακή βοήθεια, η ΕΕ επιβεβαιώνει τη δέσμευσή της για τη στήριξη των ΛΑΧ. Η ΕΕ αναλαμβάνει να ανταποκριθεί συλλογικά στον στόχο του 0,15 - 0,20 % του λόγου ΕΑΒ/ΑΕΕ προς τις ΛΑΧ βραχυπρόθεσμα, και να φτάσει στο 0,20 % του λόγου ΕΑΒ/ΑΕΕ προς τις ΛΑΧ εντός του χρονοδιαγράμματος του θεματολογίου για την περίοδο μετά το 2015.»

Η νέα ευρωπαϊκή συναίνεση για την ανάπτυξη - «Ο κόσμος μας, η αξιοπρέπειά μας, το μέλλον μας» (κοινή δήλωση από τη συνάντηση του Συμβουλίου και των αντιπροσώπων των κυβερνήσεων των κρατών μελών στο πλαίσιο του Συμβουλίου, του Ευρωπαϊκού Κοινοβουλίου και της Ευρωπαϊκής Επιτροπής της 7ης Ιουνίου 2017, παράγραφος 103).

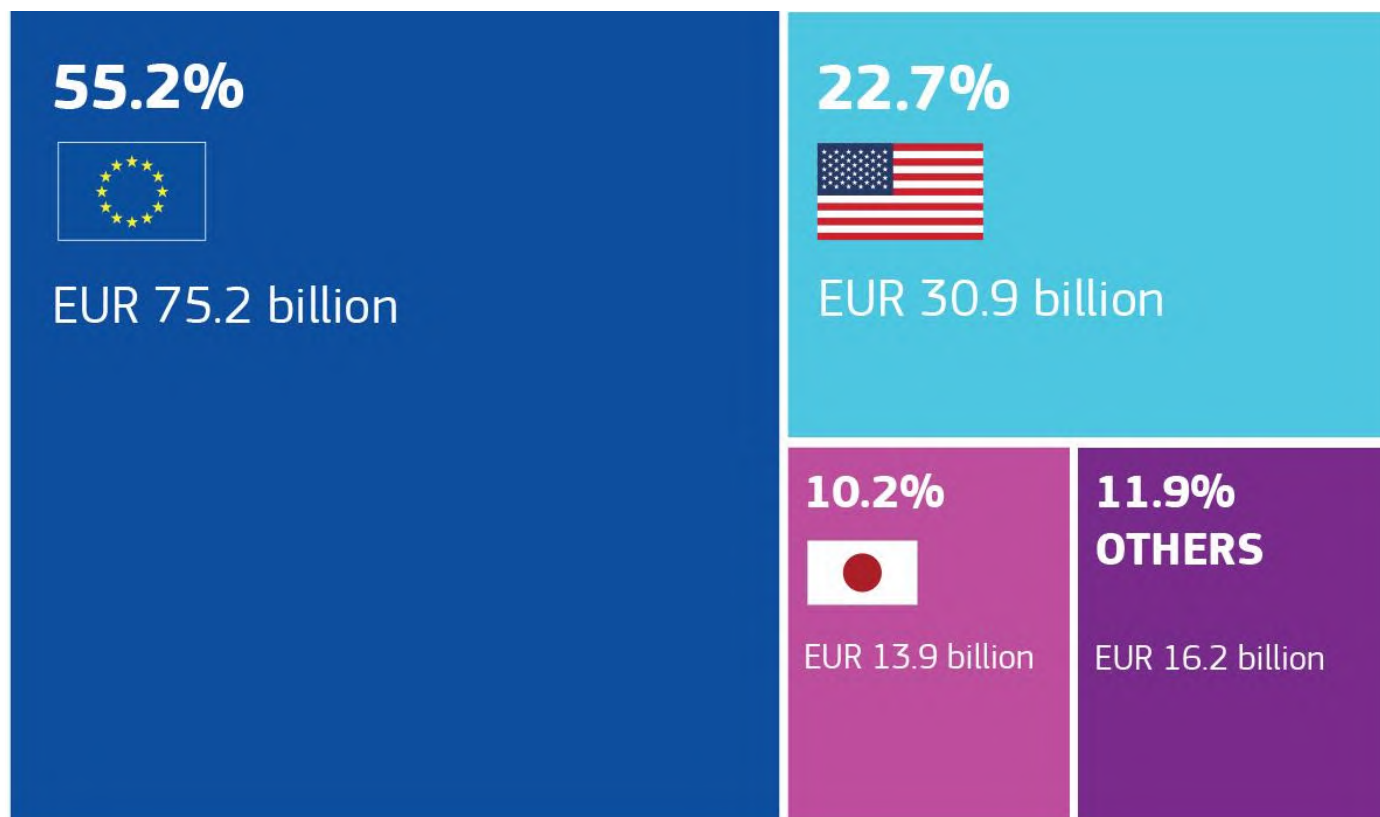
Η ΕΕ δεσμεύεται συλλογικά να παράσχει το 0,7 % του ακαθάριστου εθνικού εισοδήματός της (ΑΕΕ) ως ΕΑΒ εντός του χρονοδιαγράμματος του θεματολογίου του 2030. Προκειμένου να διοχετευθούν οι πόροι εκεί όπου υπάρχει μεγαλύτερη ανάγκη, ιδίως στις Λιγότερο Ανεπτυγμένες Χώρες και σε ευάλωτες χώρες που πλήττονται από συγκρούσεις, η ΕΕ αναλαμβάνει να ανταποκριθεί συλλογικά στον στόχο του 0,15-0,20 % του λόγου ΕΑΒ/ΑΕΕ προς τις ΛΑΧ βραχυπρόθεσμα και να φτάσει το 0,20 % του λόγου ΕΑΒ/ΑΕΕ προς τις ΛΑΧ εντός του χρονοδιαγράμματος του θεματολογίου του 2030. Η ΕΕ και τα κράτη μέλη της αναγνωρίζουν, επίσης, τις ιδιαίτερες προκλήσεις που αντιμετωπίζουν οι αναπτυσσόμενες χώρες της Αφρικής. (...) Θα συνεχίσουν να παρακολουθούν την πρόοδο και θα υποβάλλουν εκθέσεις σε ετήσια βάση, ώστε να διασφαλίζεται η διαφάνεια και η υποχρέωση δημόσιας λογοδοσίας.

Πρόγραμμα δράσης της Αντίς Αμπέμπα (εγκρίθηκε από τη Γενική Συνέλευση στο ψήφισμά της 69/313 της 27ης Ιουλίου 2015, παράγραφοι 51-52)

(...) Οι πάροχοι ΕΑΒ επαναβεβαιώνουν τις αντίστοιχες δεσμεύσεις τους στο πλαίσιο της ΕΑΒ, συμπεριλαμβανομένης της δέσμευσης πολλών ανεπτυγμένων χωρών να επιτύχουν τον στόχο του 0,7 % του λόγου ΕΑΒ/ΑΕΕ και του 0,15 % έως 0,20 % του λόγου ΕΑΒ/ΑΕΕ προς τις λιγότερο ανεπτυγμένες χώρες. Μας ενθαρρύνει το γεγονός ότι λίγες χώρες έχουν εκπληρώσει ή υπερβεί τη δέσμευσή τους για το 0,7 % του λόγου ΕΑΒ/ΑΕΕ και τον στόχο του 0,15 έως 0,20 % του λόγου ΕΑΒ/ΑΕΕ προς τις λιγότερο ανεπτυγμένες χώρες. Παροτρύνουμε όλους τους άλλους να εντείνουν τις προσπάθειές τους για να αυξήσουν την ΕΑΒ τους και να καταβάλουν πρόσθετες συγκεκριμένες προσπάθειες για την επίτευξη των στόχων της ΕΑΒ. Χαιρετίζουμε την απόφαση της Ευρωπαϊκής Ένωσης, η οποία επιβεβαιώνει τη συλλογική δέσμευσή της να επιτύχει τον στόχο του 0,7 % του λόγου ΕΑΒ/ΑΕΕ εντός του χρονικού πλαισίου του θεματολογίου για την περίοδο μετά το 2015, και δεσμεύεται να επιτύχει συλλογικά τον στόχο του 0,15 έως 0,20 % του λόγου ΕΑΒ/ΑΕΕ προς τις λιγότερο ανεπτυγμένες χώρες βραχυπρόθεσμα, και να φθάσει το 0,20 % του λόγου ΕΑΒ/ΑΕΕ προς τις λιγότερο ανεπτυγμένες χώρες εντός του χρονικού πλαισίου του θεματολογίου για την περίοδο μετά το 2015. Ενθαρρύνουμε τους παρόχους ΕΑΒ να εξετάσουν το ενδεχόμενο καθορισμού στόχου για την παροχή τουλάχιστον 0,20 % του λόγου ΕΑΒ/ΑΕΕ προς τις λιγότερο ανεπτυγμένες χώρες.

Αναγνωρίζουμε τη σημασία της επικέντρωσης των πιο ευνοϊκών πόρων σε εκείνους που έχουν τις μεγαλύτερες ανάγκες και τη μικρότερη δυνατότητα κινητοποίησης άλλων πόρων. Σε αυτό το πλαίσιο, επισημαίνουμε με μεγάλη ανησυχία τη μείωση του μεριδίου της ΕΑΒ προς τις λιγότερο ανεπτυγμένες χώρες και δεσμευόμαστε να αναστρέψουμε αυτή τη μείωση. Μας ενθαρρύνουν εκείνοι οι οποίοι διαθέτουν τουλάχιστον το 50 % της ΕΑΒ τους στις λιγότερο ανεπτυγμένες χώρες.

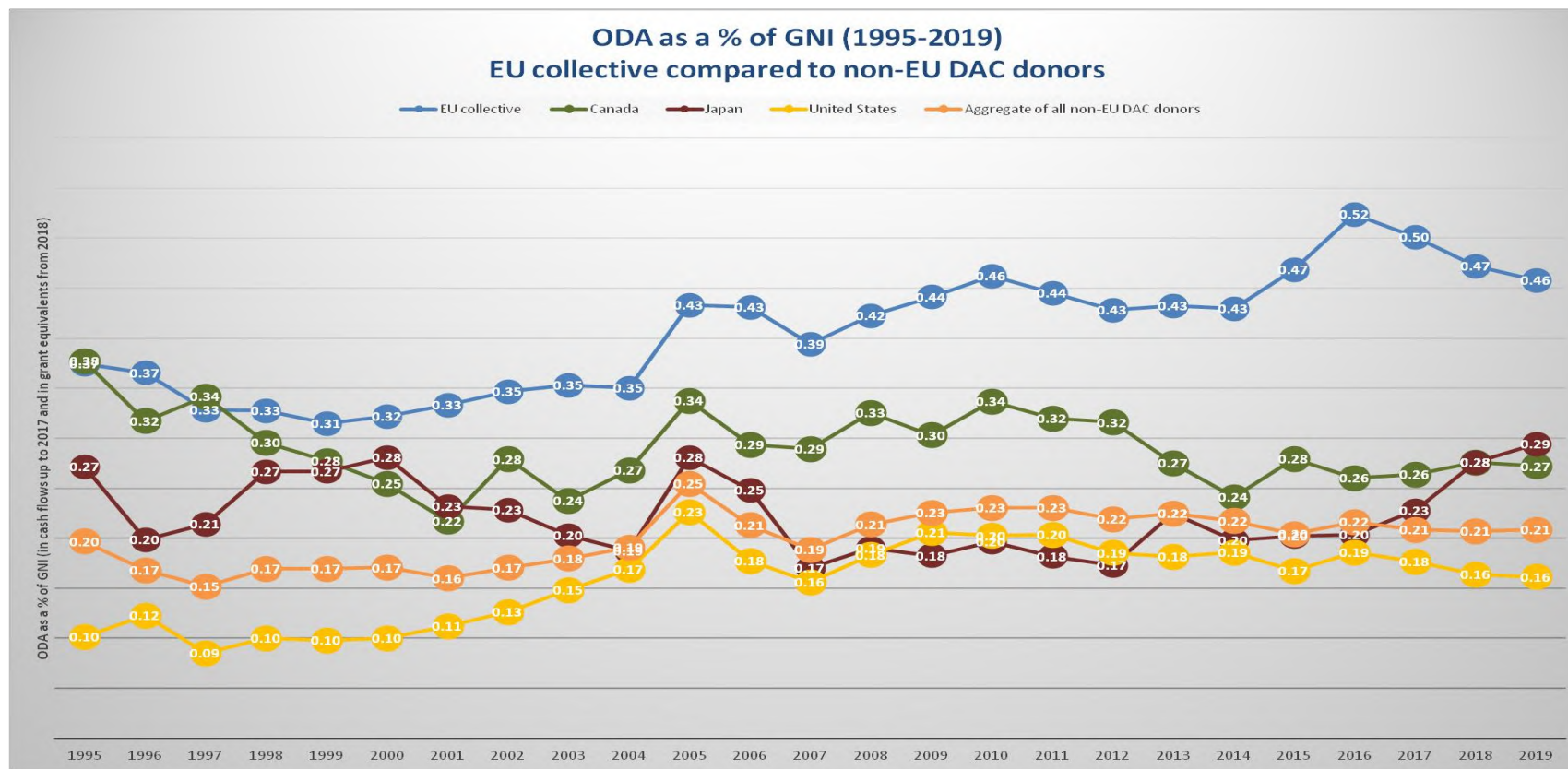
Παράρτημα 2 - Προκαταρκτικά αριθμητικά στοιχεία σχετικά με την επίσημη αναπτυξιακή βοήθεια του 2019 - Πίνακες και γραφήματα
Διάγραμμα 1 – Συλλογική ΕΑΒ της ΕΕ σε σύγκριση με τους εκτός ΕΕ δωρητές της ΕπΑΒ το 2019 (ως ισοδύναμο επιχορήγησης)



ΣΗΜ: Όλα τα ποσά είναι σε τρέχουσες τιμές. Τα στοιχεία του 2019 είναι προκαταρκτικά.

ΣΗΜ: Το σύνολο της ΕΕ περιλαμβάνει το Ηνωμένο Βασίλειο, επειδή η περίοδος αναφοράς λήγει πριν από την έναρξη ισχύος της αποχώρησης του Ηνωμένου Βασιλείου από την Ευρωπαϊκή Ένωση την 1η Φεβρουαρίου 2020.

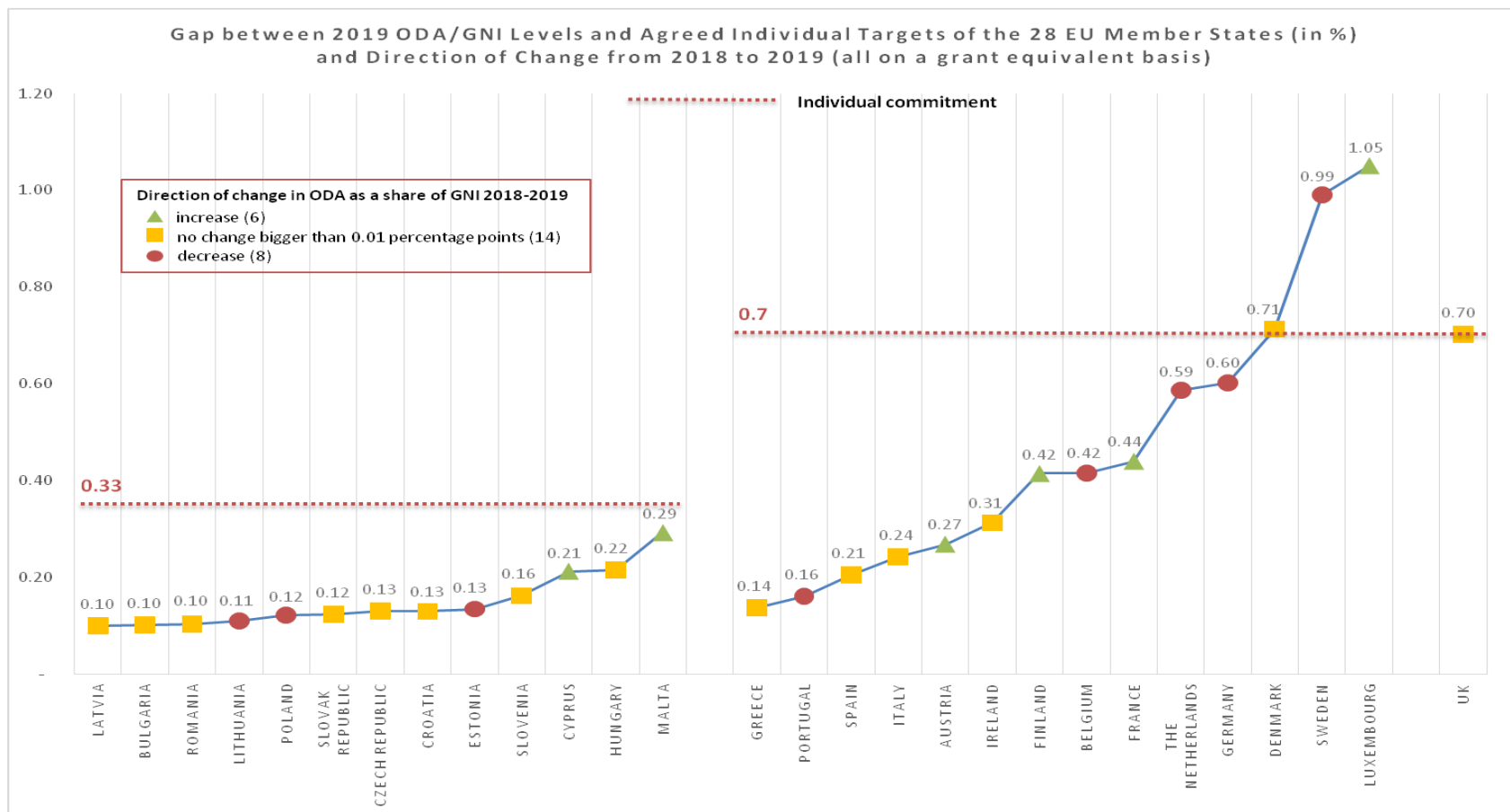
Διάγραμμα 2 - Διαχρονική εξέλιξη της συλλογικής ΕΑΒ της ΕΕ ως ποσοστό του ΑΕΕ σε σύγκριση με τους εκτός ΕΕ δωρητές της ΕπΑΒ (βάσει ταμειακών ροών έως το 2017 και σε ισοδύναμο επιχορήγησης από το 2018)



ΣΗΜ: Για κάθε έτος, τα συλλογικά αριθμητικά στοιχεία της ΕΕ στο παρόν γράφημα λαμβάνουν υπόψη μόνο τις χώρες που ήταν κράτη μέλη της ΕΕ τότε, ενώ το σύνολο όλων των δωρητών εκτός ΕΕ λαμβάνει υπόψη μόνο τις χώρες μη μέλη της ΕΕ που ήταν την περίοδο εκείνη μέλη της ΕΑΒ. Συγκεκριμένα, το συλλογικό αριθμητικό στοιχείο της ΕΕ περιλαμβάνει το Ηνωμένο Βασίλειο, επειδή η περίοδος αναφοράς λήγει πριν από την έναρξη ισχύος της αποχώρησης του Ηνωμένου Βασιλείου από την Ευρωπαϊκή Ένωση την 1η Φεβρουαρίου 2020.

ΣΗΜ: Όλα τα ποσά είναι σε τρέχουσες τιμές. Τα στοιχεία του 2019 είναι προκαταρκτικά.

Διάγραμμα 3 – Διαφορά μεταξύ των επιπέδων EAB του 2019 και των συμφωνημένων ατομικών στόχων των 28 κρατών μελών της ΕΕ και κατεύθυνση της αλλαγής από το 2018 έως το 2019 (σε ισοδύναμο επιχορήγησης)



ΣΗΜ: Υπολογισμοί που έγιναν με βάση τις τρέχουσες τιμές. Τα στοιχεία του 2019 είναι προκαταρκτικά. Μόνο οι απόλυτες αλλαγές της τάξης του 0,01 % ή μεγαλύτερες θεωρούνται αύξηση ή μείωση. Η εν λόγω μεθοδολογία εφαρμόστηκε με διαχρονική συνέπεια και έχει ως στόχο να αποφευχθεί το ενδεχόμενο οι ήσσονος σημασίας διακυμάνσεις να θεωρούνται αύξηση ή μείωση. Τα κράτη μέλη που έχουν βιώσει μια μικρή αύξηση ή μείωση συγκαταλέγονται μεταξύ εκείνων που θεωρούνται σταθερά.

Πίνακας 1 - ΕΑΒ των κρατών μελών της ΕΕ και συλλογική ΕΑΒ της ΕΕ 2010-2019

Member State	2010		2011		2012		2013		2014		2015		2016		2017		2018		2019		Change 2018-2019	
	EUR Million	% of GNI	EUR Million	% of GNI	EUR Million	% of GNI	EUR Million	% of GNI	EUR Million	% of GNI	EUR Million	% of GNI	EUR Million	% of GNI	EUR Million	% of GNI	EUR Million	% of GNI	EUR Million	% of GNI	Volume in EUR Million	% of GNI
Austria	912	0.32	799	0.27	860	0.28	882	0.27	930	0.28	1,193	0.35	1,479	0.42	1,110	0.30	991	0.26	1,082	0.27	90.38	0.0102
Belgium	2,268	0.64	2,019	0.54	1,801	0.47	1,732	0.45	1,844	0.46	1,717	0.42	2,080	0.50	1,948	0.45	1,959	0.43	1,945	0.42	-13.76	-0.0145
Bulgaria	31	0.09	35	0.09	31	0.08	37	0.10	37	0.09	37	0.09	61	0.13	55	0.11	58	0.11	58	0.10	-0.35	-0.0079
Croatia							34	0.08	54	0.13	46	0.09	37	0.07	48	0.10	67	0.13	70	0.13	2.88	-0.0041
Cyprus	39	0.23	27	0.16	20	0.11	15	0.10	14	0.09	16	0.09	-	-	-	-	21	0.12	40	0.21	19.11	0.0932
Czech Republic	172	0.13	180	0.12	171	0.12	159	0.11	160	0.11	179	0.12	235	0.14	270	0.15	259	0.13	273	0.13	14.70	-0.0013
Denmark	2,168	0.91	2,108	0.85	2,095	0.83	2,205	0.85	2,264	0.86	2,313	0.85	2,142	0.75	2,172	0.74	2,195	0.72	2,275	0.71	80.11	-0.0052
Estonia	14	0.10	17	0.11	18	0.11	23	0.13	28	0.14	31	0.15	39	0.19	38	0.16	41	0.16	38	0.13	-3.51	-0.0268
Finland	1,006	0.55	1,011	0.53	1,027	0.53	1,081	0.54	1,232	0.59	1,161	0.55	958	0.44	961	0.42	834	0.36	1,006	0.42	172.36	0.0563
France	9,751	0.50	9,348	0.46	9,358	0.45	8,540	0.41	8,005	0.37	8,149	0.37	8,701	0.38	10,052	0.43	10,283	0.43	10,877	0.44	594.21	0.0123
Germany	9,804	0.39	10,136	0.39	10,067	0.37	10,717	0.38	12,486	0.42	16,173	0.52	22,368	0.70	22,182	0.67	21,163	0.61	21,266	0.60	103.46	-0.0104
Greece	383	0.17	305	0.15	255	0.13	180	0.10	186	0.11	215	0.12	333	0.19	278	0.16	246	0.13	275	0.14	29.15	0.0047
Hungary	86	0.09	100	0.11	92	0.10	97	0.10	109	0.11	140	0.13	180	0.17	132	0.11	241	0.21	283	0.22	41.50	0.0067
Ireland	676	0.52	657	0.51	629	0.47	637	0.46	615	0.38	648	0.32	726	0.32	743	0.32	792	0.31	835	0.31	43.20	-0.0012
Italy	2,262	0.15	3,111	0.20	2,129	0.14	2,584	0.17	3,022	0.19	3,609	0.22	4,601	0.27	5,197	0.30	4,397	0.25	4,377	0.24	-19.97	-0.0057
Latvia	12	0.06	14	0.07	16	0.07	18	0.08	19	0.08	21	0.09	27	0.11	28	0.11	29	0.10	30	0.10	1.10	-0.0013
Lithuania	28	0.10	37	0.13	40	0.13	38	0.11	34	0.10	43	0.12	52	0.14	53	0.13	55	0.12	52	0.11	-3.11	-0.0108
Luxembourg	304	1.05	294	0.97	310	1.00	323	1.00	319	1.06	327	0.95	354	1.00	376	1.00	401	0.98	424	1.05	22.74	0.0665
Malta	10	0.18	14	0.25	14	0.23	14	0.20	15	0.20	15	0.17	19	0.20	22	0.21	28	0.25	35	0.29	7.47	0.0455
The Netherlands	4,800	0.81	4,563	0.75	4,297	0.71	4,094	0.67	4,200	0.64	5,162	0.75	4,491	0.65	4,399	0.60	4,795	0.62	4,727	0.59	-67.50	-0.0325
Poland	285	0.08	300	0.08	328	0.09	367	0.10	341	0.09	397	0.10	600	0.15	603	0.13	649	0.14	611	0.12	-37.64	-0.0138
Portugal	490	0.29	509	0.31	452	0.28	368	0.23	324	0.19	278	0.16	310	0.17	338	0.18	349	0.18	333	0.16	-15.39	-0.0166
Romania	86	0.07	118	0.09	111	0.09	101	0.07	161	0.11	143	0.09	184	0.11	195	0.11	211	0.11	224	0.10	13.38	-0.0034
Slovak Republic	56	0.09	62	0.09	62	0.09	65	0.09	63	0.09	77	0.10	96	0.12	106	0.13	117	0.13	115	0.12	-1.71	-0.0070
Slovenia	44	0.13	45	0.13	45	0.13	46	0.13	46	0.12	57	0.15	74	0.19	67	0.16	71	0.16	77	0.16	6.11	0.0061
Spain	4,492	0.43	3,001	0.29	1,585	0.16	1,769	0.17	1,415	0.13	1,259	0.12	3,819	0.34	2,271	0.19	2,449	0.20	2,587	0.21	137.61	0.0027
Sweden	3,423	0.97	4,030	1.02	4,077	0.97	4,389	1.01	4,698	1.09	6,391	1.40	4,425	0.94	4,935	1.02	5,085	1.07	4,821	0.99	-263.96	-0.0818
UK	9,855	0.57	9,948	0.56	10,808	0.56	13,461	0.70	14,519	0.70	16,725	0.70	16,325	0.70	16,060	0.70	16,446	0.70	17,303	0.70	856.44	0.0059
EU15 Aggregate	52,594	0.46	51,840	0.44	49,749	0.42	52,962	0.44	56,058	0.44	65,320	0.49	73,113	0.54	73,022	0.52	72,383	0.50	74,132	0.50	1,749.08	-0.0040
EU13 Aggregate	863	0.09	950	0.10	949	0.10	1,014	0.10	1,081	0.10	1,203	0.11	1,603	0.14	1,616	0.13	1,847	0.14	1,907	0.13	59.93	-0.0046
EU27 Aggregate	43,602	0.41	42,842	0.39	39,890	0.36	40,515	0.36	42,620	0.36	49,797	0.41	58,391	0.47	58,578	0.45	57,784	0.43	58,737	0.42	952.57	-0.0073
EU28 Aggregate	53,457	0.44	52,790	0.42	50,698	0.39	53,975	0.41	57,139	0.41	66,522	0.46	74,716	0.51	74,638	0.49	74,230	0.47	76,039	0.46	1,809.01	-0.0050
EU Institutions' ODA not imputed to EU Member States	3,183	0.03	3,453	0.03	4,544	0.04	2,873	0.02	2,131	0.02	1,372	0.01	2,750	0.02	1,926	0.01	627	0.00	-849	-0.01	-1,476.33	-0.0091
EU27 Collective ODA	46,785	0.44	46,295	0.43	44,434	0.40	43,388	0.39	44,751	0.38	51,168	0.42	61,141	0.49	60,504	0.47	58,411	0.43	57,887	0.41	-523.75	-0.0180
EU28 Collective ODA	56,640	0.46	56,243	0.44	55,242	0.43	56,848	0.43	59,270	0.43	67,894	0.47	77,466	0.52	76,563	0.50	74,857	0.47	75,190	0.46	332.69	-0.0141

ΣΗΜ: Τα αριθμητικά στοιχεία εκφράζονται σε ταμειακές ροές έως το 2017 και σε ισοδύναμα επιχορήγησης από το 2018. Όλα τα ποσά είναι σε τρέχουσες τιμές. Τα στοιχεία του 2019 είναι προκαταρκτικά.

ΣΗΜ: Για κάθε έτος, ο παρών πίνακας και τα συγκεντρωτικά και συλλογικά αριθμητικά στοιχεία του λαμβάνουν υπόψη μόνο τις χώρες που ήταν την περίοδο εκείνη κράτη μέλη της ΕΕ. Συγκεκριμένα, τα συγκεντρωτικά και συλλογικά αριθμητικά στοιχεία της ΕΕ των 28 περιλαμβάνουν το Ηνωμένο Βασίλειο, επειδή η περίοδος αναφοράς λήγει πριν από την έναρξη ισχύος της αποχώρησης του Ηνωμένου Βασιλείου από την Ευρωπαϊκή Ένωση την 1η Φεβρουαρίου 2020.

ΣΗΜ: Το σημείο «-» δηλώνει ότι δεν έχουν υποβληθεί στοιχεία για την ΕΑΒ από το αντίστοιχο κράτος μέλος για το αντίστοιχο έτος.

Πίνακας 2: ΕΑΒ κρατών μελών της ΕΕ προς Λιγότερο Ανπτυγμένες Χώρες 2016-2018

Κράτος μέλος	2016		2017		2018	
	ΕΑΒ προς ΛΑΧ (εκατ. EUR)	λόγος ΕΑΒ ΛΑΧ/ΑΕΕ (% του ΑΕΕ)	ΕΑΒ προς ΛΑΧ (εκατ. EUR)	λόγος ΕΑΒ ΛΑΧ/ΑΕΕ (% του ΑΕΕ)	ΕΑΒ προς ΛΑΧ (εκατ. EUR)	λόγος ΕΑΒ ΛΑΧ/ΑΕΕ (% του ΑΕΕ)
Αυστρία	226,2	0,06	260,2	0,07	270,1	0,07
Βέλγιο	576,4	0,14	576,0	0,13	630,0	0,14
Βουλγαρία	13,6	0,03	11,2	0,02	11,8	0,02
Κροατία	7,5	0,02	8,6	0,02	12,9	0,03
Κύπρος	-	-	-	-	4,3	0,02
Τσεχική Δημοκρατία	49,9	0,03	56,9	0,03	54,9	0,03
Δανία	589,6	0,21	646,6	0,22	615,4	0,20
Εσθονία	6,3	0,03	5,8	0,03	6,6	0,03
Φινλανδία	292,2	0,13	288,3	0,13	266,1	0,11
Γαλλία	1.900,0	0,08	2.442,2	0,10	2.872,2	0,12
Γερμανία	3.239,0	0,10	3.627,5	0,11	4.199,5	0,12
Ελλάδα	42,7	0,02	50,0	0,03	50,8	0,03
Ουγγαρία	36,2	0,03	25,3	0,02	57,6	0,05
Ιρλανδία	324,4	0,14	318,6	0,14	327,1	0,13

Ιταλία	886,8	0,05	1.029,7	0,06	1.116,6	0,06
Λετονία	5,4	0,02	5,4	0,02	5,6	0,02
Λιθουανία	9,3	0,03	9,6	0,02	10,4	0,02
Λουξεμβούργο	148,6	0,42	161,3	0,43	189,4	0,46
Μάλτα	0,9	0,01	3,2	0,03	2,3	0,02
Κάτω Χώρες	1.071,1	0,15	926,7	0,13	1.145,2	0,15
Πολωνία	166,2	0,04	100,2	0,02	186,7	0,04
Πορτογαλία	90,0	0,05	109,4	0,06	108,9	0,06
Ρουμανία	35,4	0,02	37,5	0,02	36,4	0,02
Σλοβακική Δημοκρατία	17,1	0,02	19,8	0,02	21,4	0,02
Σλοβενία	12,0	0,03	11,0	0,03	11,3	0,02
Ισπανία	498,9	0,04	518,3	0,04	581,7	0,05
Σουηδία	1.270,8	0,27	1.515,4	0,31	1.623,4	0,34
Ηνωμένο Βασίλειο	5.086,7	0,22	5.394,7	0,23	5.428,9	0,23
ΕΕ-28 Σύνολο ΕΑΒ προς τις ΛΑΧ	16.603,4	0,11	18.159,5	0,12	19.847,7	0,125

ΣΗΜ: Όλα τα ποσά είναι σε τρέχουσες τιμές. Η ΕΑΒ προς τις ΛΑΧ υπολογίζεται με την πρόσθεση της διμερούς καθαρής ΕΑΒ των κρατών μελών προς τις ΛΑΧ και της τεκμαρτής πολυμερούς ΕΑΒ των κρατών μελών προς τις ΛΑΧ, αποφεύγοντας με τον τρόπο αυτό τη διπλή προσμέτρηση με την ΕΑΒ των θεσμικών οργάνων της ΕΕ προς τις ΛΑΧ.