



Съвет на
Европейския съюз

Брюксел, 5 юни 2020 г.
(OR. en)

8628/20

DEVGEN 74
ACP 44
RELEX 422
FIN 343
OCDE 10

РЕЗУЛТАТИ ОТ РАБОТАТА

От: Генералния секретариат на Съвета

Дата: 5 юни 2020 г.

До: Делегациите

№ предх. док.: 8340/20

Относно: Годишен доклад за 2020 г. до Европейския съвет относно целите на ЕС спрямо помощта за развитие
– Заключение на Съвета (5 юни 2020 г.)

Приложено се изпращат на делегациите заключенията на Съвета относно годишния доклад за 2020 г. до Европейския съвет относно целите на ЕС спрямо помощта за развитие, одобрени чрез писмена процедура на 5 юни 2020 г.

Годишен доклад за 2020 г. до Европейския съвет относно целите на ЕС спрямо помощта за развитие

Заключения на Съвета

1. На 17 юни 2010 г. Европейският съвет поиска Съветът да изготвя годишен доклад за ангажиментите на ЕС и на държавите членки по отношение на ОПР и за тяхното изпълнение¹. Това е десетият такъв годишен доклад до Европейския съвет. Съветът приветства анализа на Комисията на тенденциите по отношение на колективните и индивидуалните ангажименти на ЕС за ОПР, който се основава на предварителна информация от КПП към ОИСР за ОПР, отпусната през 2019 г.²
2. Съветът припомня ангажимента на ЕС и неговите държави членки за ефективно използване на всички финансови потоци, както и на нефинансовите средства за изпълнение, като набляга на действията и разумните политики на национално равнище за постигане на целите за устойчиво развитие (ЦУР) в съответствие с Програмата за действие от Адис Абеба от 2015 г. Съветът потвърждава ангажимента на ЕС и неговите държави членки – колективно и индивидуално – по отношение на финансирането за устойчиво развитие, включително по отношение на официалната помощ за развитие (ОПР), както се посочва в Новия европейски консенсус за развитие³, и в съответствие с Парижкото споразумение.
3. Във все по-сложната среда за финансиране ОПР продължава да играе решаваща роля като важен катализиращ елемент в цялостното финансиране, предоставяно за постигане на ЦУР. ОПР може да допринесе за привличане на други средства за изпълнение, по-специално вътрешно публично финансиране и инвестиции от частния сектор, но също така и в областта на науката, технологиите и иновациите.

¹ Вж. приложението за ангажиментите за ОПР.

² https://ec.europa.eu/commission/presscorner/detail/bg/ip_20_674

³ [2017/C 210/01:Съвместно изявление на Съвета и представителите на правителствата на държавите членки, заседаващи в рамките на Съвета, на Европейския парламент и на Комисията](#)

4. Въпреки че ОПР в световен мащаб е малка в количествено отношение за развиващите се държави като цяло, тя остава основен източник на финансиране за най-бедните държави, по-специално най-слабо развитите и най-нуждаещите се държави, включително нестабилните и засегнатите от конфликти, както и от свързани с климата уязвимости, на които особено липсва вътрешен капацитет за привличане на финансиране от други източници.
5. Предвид посоченото по-горе Съветът би искал да информира Европейския съвет за следното:
 - а) През 2019 г. колективната⁴ ОПР⁵ от ЕС-28 е нараснала на 75,2 млрд. евро⁶, докато през 2018 г.⁷ тя възлиза на 74,9 млрд. евро.

⁴ Общата сума от ЕС включва Обединеното кралство, тъй като референтният период приключва преди оттеглянето му от ЕС да влезе в сила на 1 февруари 2020 г.

⁵ Колективната ОПР от ЕС е съвкупността от ОПР от държавите – членки на ЕС, и частта от ОПР, която се предоставя от институциите на ЕС и не се начислява на държавите членки. По-голямата част от разходите за ОПР на институциите на ЕС се начислява на държавите – членки на ЕС, т.е. данните за държавите членки включват част от разходите на институциите. ОПР, предоставяна чрез собствените ресурси на Европейската инвестиционна банка (ЕИБ), не се начислява на държавите членки и е допълнителна спрямо ОПР от държавите членки.

⁶ На база еквивалент на безвъзмездна помощ, която е новата методика за изчисляване на стойността на ОПР за заемите с преференциални условия, приложена за първи път миналата година по отношение на данните за 2018 г. за официалните заеми и заемите от многостранни институции. Накратко, еквивалентът на безвъзмездна помощ е оценка, при сегашна стойност на парите, на отпусканите за целия жизнен цикъл на дадена финансова трансакция средства в сравнение с трансакция при пазарни условия, т.е. измерва се действителното донорско усилие. Еквивалентът на безвъзмездна помощ е елементът на безвъзмездна помощ, умножен по размера на средствата, предоставени за заеми под формата на ОПР, докато безвъзмездните средства по линия на ОПР имат 100% елемент на безвъзмездна помощ. Системата подобрява отчитането на заемите под формата на ОПР и позволява отчитане на донорските усилия за отпускане на заеми в зависимост от тяхното равнище на отстъпка, т.е. равнището на ползите за заемополучателя в сравнение със заем по пазарен курс. В миналото (при „метода на база потока“) се регистрираха действителните парични потоци между донор и държава бенефициер и заемът се записваше по номинална стойност като ОПР, но след това последващите погасявания от държавите се приспадаха като отрицателна ОПР.

⁷ В номинално изражение.

- б) ЕС и неговите 28 държави членки запазват позицията си на най-голям световен доставчик на ОПР (вж. графика 1), като са предоставили 55,2% от общата ОПР за развиващите се държави, отпусната от членовете на Комитета за подпомагане на развитието (КПР) към ОИСР. Това потвърждава водещата роля на ЕС по отношение на световната програма за устойчиво развитие.
- в) Колективната ОПР от ЕС-28 представлява 0,46% от brutния национален доход на ЕС (БНД)⁸; отбелязва се спад на фона на 0,47% през 2018 г.⁹, но все пак съотношението е значително по-високо спрямо средната стойност за нечленуващите в ЕС държави – членки на КПР, която през 2019 г. е 0,21% от БНД (вж. графика 2).
- г) Четири държави – членки на ЕС, са достигнали или надхвърлили прага от 0,7% на ОПР/БНД (вж. графика 3 и таблица 1). В 6 държави – членки на ЕС, съотношението ОПР/БНД се е увеличило, в 14 е останало стабилно¹⁰, а в 8 е намаляло.
6. Съветът продължава да изразява все по-голяма загриженост във връзка с цялостната отрицателна тенденция на колективното съотношение ОПР/БНД на ЕС, което се понижава за трета поредна година, както и със задълбочаващата се разлика по отношение на постигането на колективната цел за предоставяне на 0,7% от БНД като ОПР.
7. Съветът приветства лекото повишение на ОПР за най-слабо развитите държави, която достигна 0,125% от БНД през 2018 г.¹¹ (вж. таблица 2), отбелязвайки увеличение за втора поредна година, но продължава да бъде сериозно обезпокоен от факта, че ЕС все още не е постигнал колективната си цел да осигури 0,15% – 0,20% от БНД за най-слабо развитите държави в краткосрочен план¹². Съветът отново потвърждава необходимостта от спешно увеличаване на усилията за постигане на целта за колективно предоставяне на 0,20% от БНД като ОПР за най-слабо развитите държави до 2030 г.

⁸ Брутният национален доход на ЕС представлява сборът от БНД на всяка държава членка.

⁹ Спадът на съотношението ОПР/БНД на ЕС между 2018 г. и 2019 г. се дължи най-вече на относително по-високия ръст на БНД на ЕС в сравнение с ОПР в номинално изражение.

¹⁰ Думата „стабилен“ се отнася до съотношенията ОПР/БНД, които са се променили с по-малко от 0,01 процентни пункта.

¹¹ 2018 г. е последната година, за която са налични пълни данни. През 2018 г. пет държави – членки на ЕС, постигнаха или надхвърлиха поставената за 2020 г. цел от 0,15% от ОПР/БНД за най-слабо развитите държави (вж. таблица 2).

¹² Съюзът и неговите държави членки са поели ангажимент колективно да предоставят на най-слабо развитите държави ОПР в размер между 0,15% и 0,20% от БНД на ЕС в краткосрочен план и 0,20% до 2030 г. (Европейски консенсус за развитие за 2017 г.).

8. Съветът потвърждава отново, че са необходими повече усилия, за да се постигнат колективните и индивидуалните цели и колективно да се предостави 0,7% от БНД като ОПР до 2030 г., особено в светлината на тенденцията за намаляване на ОПР и многоизмерната криза, предизвикана от пандемията от COVID-19. Съветът изтъква, че е наложително ЕС и неговите държави членки да предприемат конкретни измерими действия за постигането на тези ангажменти, и ще продължи да следи напредъка. Съветът ще продължи да докладва ежегодно с цел прозрачност и публична отчетност. Съветът подчертава необходимостта ЕС и неговите държави членки да увеличат достъпа до финансиране при преференциални условия за държавите партньорки и изтъква, че бюджетът на ЕС трябва да бъде достатъчно амбициозен, за да допринесе за изпълнението на колективните ангажменти за ОПР.
9. Съветът изтъква и необходимостта да се обърне внимание на различните ситуации и конкретните предизвикателства на държавите, преминаващи от статут на държава с ниски доходи към статут на държава със средни доходи. В съответствие с новия Европейски консенсус за развитие ЕС и неговите държави членки ще участват в сътрудничество за развитие, политически диалог и партньорства с държавите със средни доходи по отношение на устойчивото развитие, изкореняването на бедността, неравенството, обществените блага и други общи интереси. Що се отнася до по-напредналите развиващи се държави, които се нуждаят от по-малко или никакви преференциални форми на подпомагане, Съветът припомня, че ЕС и държавите членки ще развият иновативни начини на сътрудничество, в това число и финансово.
10. Съветът призовава Комисията да насърчава мерки и да предприема инициативи, включващи държавите членки по целесъобразност, които да способстват за постигането на устойчиво финансиране от Програмата до 2030 г. за устойчиво развитие и ЦУР и да спомогнат за постигането на ангажментите по отношение на ОПР. В това отношение следва да се отдели специално внимание на най-слабо развитите държави. Съветът приветства факта, че Комисията актуализира сътрудничеството на ЕС за развитие с най-слабо развитите държави и я приканва да продължи да докладва редовно и да предоставя актуална информация на държавите членки относно тези мерки и инициативи с оглед на това да бъде засилена подкрепата на ЕС за най-слабо развитите държави.
11. Съветът признава особените предизвикателства, пред които са изправени развиващите се държави в Африка, и във връзка с това подчертава колко е важно ОПР на континента да бъде целенасочена при пълно зачитане на приоритетите на отделните държави членки в областта на помощта за развитие.

12. Съветът приветства подхода „Екип Европа“ в подкрепа на краткосрочните нужди на държавите партньорки и дългосрочните структурни последици от COVID-19 за обществата и икономиката. Съветът потвърждава отново своя ангажимент спрямо принципите за ефективно сътрудничество за развитие, договорени в контекста на Глобалното партньорство за ефективно сътрудничество за развитие, тъй като те са от ключово значение за постигането на ЦУР. Съветът приветства колективните усилия на ЕС и държавите членки за съвместно планиране и призовава за по-голяма ангажираност на ЕС и неговите държави членки за по-добра работа заедно, включително чрез гарантиране на приобщаващо участие в изпълнението, както и с по-активно използване на рамките за съвместно планиране, съвместно изпълнение и съвместни резултати, по целесъобразност.
13. Съветът приветства постигнатия напредък по интегрираните национални рамки за финансиране. Съветът изтъква необходимостта от продължаване на подкрепата за тези рамки за финансиране като всеобхватен и интегриран подход за мобилизиране на финансиране от всички налични източници с цел постигане на ЦУР. Съветът призовава за засилена съвместна работа на национално равнище между ЕС и неговите държави членки заедно с всички съответни международни и национални заинтересовани страни по ЦУР, и по-специално относно тяхното финансиране.
14. Съветът изразява задоволство от факта, че е започнало докладването относно общата официална подкрепа за устойчиво развитие, разработена чрез открити, приобщаващи и прозрачни дискусии в рамките на ad hoc международната работна група. Съветът потвърждава ролята на ОПР, но подчертава, че общата официална подкрепа за устойчиво развитие ще спомогне за по-доброто измерване и подобряване на прозрачността и познаването на ресурсите, допринасящи за изпълнението на Програмата до 2030 г. Съветът очаква да се запознае с предварителните резултати, получени от данните за 2019 г. Освен това Съветът приветства създаването на работна група на ООН за измерване на подкрепата за развитие в съответствие с Програмата до 2030 г. и въз основа на извършената досега работа в тази област. За да може общата официална подкрепа за устойчиво развитие да постигне потенциала си, от ключово значение ще бъде участието на нови доставчици.

15. Съветът очаква да продължи работата с ООН, международните финансови институции и многостранните и двустранните банки за развитие за финансиране на устойчивото развитие и за разработване на механизми за наблюдение на въздействието върху ЦУР и оценяване на резултатите, както и за по-добро съгласуване на частното финансиране с ЦУР. Във връзка с това Съветът взема под внимание заключенията от Икономическия и социален съвет на ООН по въпросите на финансирането за развитие, приети на 27 април 2020 г. в Ню Йорк. Съветът приветства акцента, поставен в заключителния документ на Форума по въпросите на финансирането на развитието, върху необходимостта от координирани, решителни и новаторски политически действия за справяне с непосредствените последици за здравето и продоволствената сигурност и дългосрочните икономически и социални въздействия на пандемията от COVID-19. В това отношение целесъобразен ще бъде пакетът от мерки за преориентиране „Екип Европа“.

ПРИЛОЖЕНИЕ 1

**Настоящи ангажименти и цели на ЕС по отношение на ОПР
(Заклучения на Съвета, 26 май 2015 г., док. 9241/15, точки 31 – 33)**

(...) ЕС потвърждава отново своя колективен ангажимент за постигане на целта от 0,7% ОПР/БНД във времевите рамки на програмата за периода след 2015 г. Държавите членки, които са се присъединили към ЕС преди 2002 г., потвърждават отново ангажимента си да постигнат целта от 0,7% ОПР/БНД, като се вземат предвид бюджетните обстоятелства, а тези, които са я постигнали, се ангажират да останат на това равнище или над него; Държавите членки, присъединили се към ЕС след 2002 г., се стремят да увеличат съотношението ОПР/БНД на 0,33%.

Международната общност следва също да помогне за насочване на ресурсите там, където има най-голяма необходимост, по-специално в най-слабо развитите и нестабилните и засегнати от конфликти държави. В контекста на общия ангажимент за ОПР и като зачита изцяло приоритетите на отделните държави членки при предоставянето на помощ за развитие, ЕС потвърждава отново своя ангажимент за подкрепа на най-слабо развитите държави. ЕС се ангажира да изпълни колективно целта от 0,15% – 0,20% ОПР/БНД за най-слабо развитите държави в краткосрочен план и да достигне 0,20% от ОПР/БНД за най-слабо развитите държави във времевите рамки на програмата за периода след 2015 г.

Новият европейски консенсус за развитие — нашият свят, нашето достойнство, нашето бъдеще (Съвместно изявление на Съвета и на представителите на правителствата на държавите членки, заседаващи в рамките на Съвета, Европейския парламент и Европейската комисия, 7 юни 2017 г., точка 103)

ЕС е поел колективен ангажимент да предостави 0,7% от брутният национален доход (БНД) под формата на официална помощ за развитие във времевата рамка на Програмата до 2030 г. За насочване на ресурсите там, където има най-голяма необходимост, особено към най-слабо развитите и нестабилните и засегнати от конфликти държави, ЕС също така се ангажира да постигне колективно целта от 0,15% – 0,20% ОПР/БНД за най-слабо развитите държави в краткосрочен план и да достигне 0,20% от ОПР/БНД за най-слабо развитите държави в сроковете по Програмата до 2030 г. Наред с това ЕС и неговите държави членки осъзнават особените предизвикателства, пред които са изправени развиващите се страни в Африка. (...) Те ще продължават да наблюдават напредъка и ще изготвят ежегодни доклади, за да дадат възможност за прозрачност и публична отчетност.

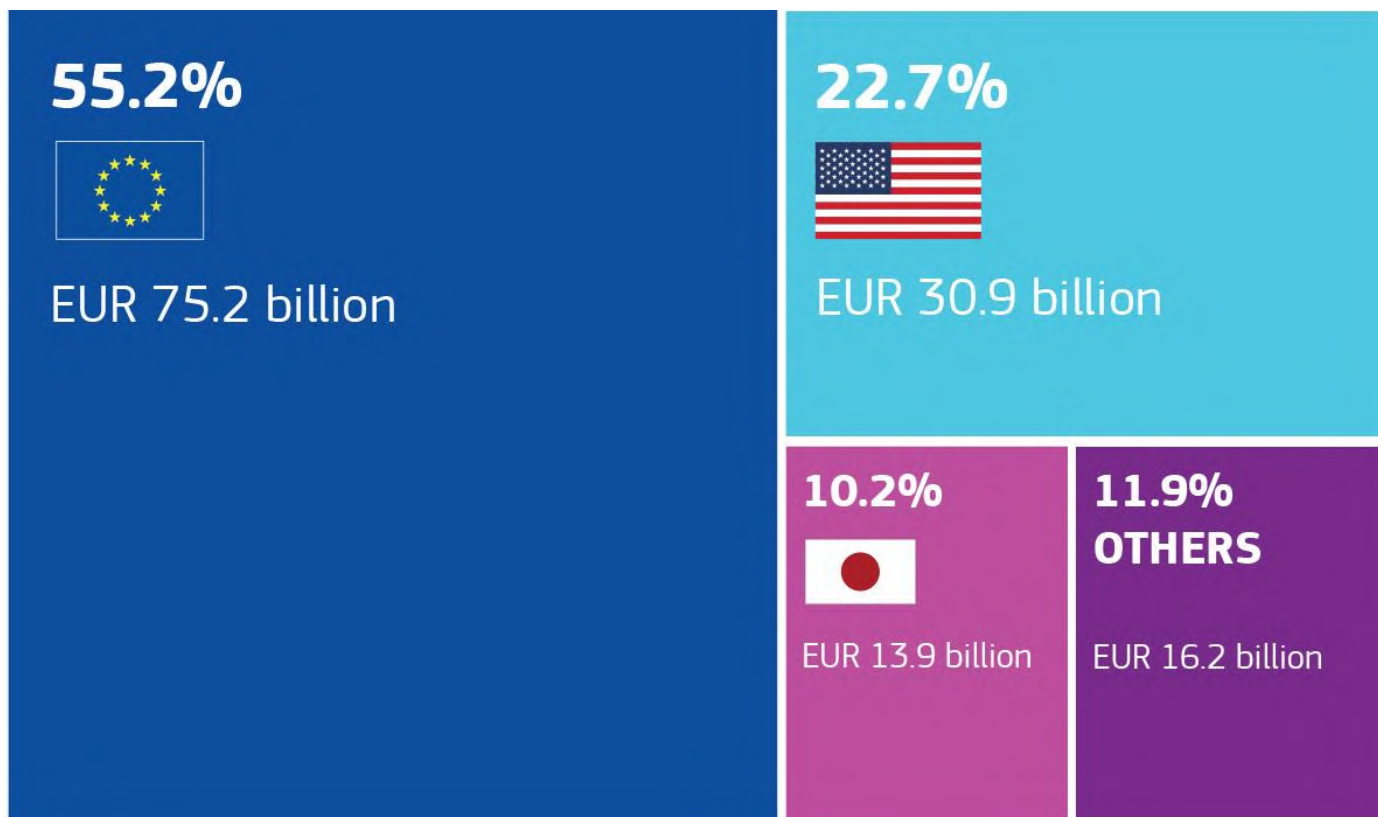
Програмата за действие от Адис Абеба (одобрена от Общото събрание в неговата резолюция 69/313 от 27 юли 2015 г., параграфи 51 – 52)

(...) Доставчиците на ОПР потвърждават отново съответните си ангажименти за ОПР, включително ангажимента на много от развитите държави да постигнат целта от 0,7% от ОПР/БНД и 0,15 – 0,20% от ОПР/БНД за най-слабо развитите държави. Окуражени сме от примера на онези няколко държави, които са изпълнили или преизпълнили ангажимента си от 0,7% от ОПР/БНД и целта от 0,15 до 0,20% от ОПР/БНД за най-слабо развитите държави. Настоятелно призоваваме всички останали държави да активизират усилията си за увеличаване на ОПР и да положат допълнителни конкретни усилия за постигане на целите на ОПР. Приветстваме решението на Европейския съюз, който потвърждава отново своя колективен ангажимент за постигане на целта от 0,7% от ОПР/БНД във времевите рамки на програмата за периода след 2015 г. и поема ангажимент за колективно постигане на целта от 0,15 до 0,20% от ОПР/БНД за най-слабо развитите държави в краткосрочен план и за постигане на 0,20% от ОПР/БНД за най-слабо развитите държави във времевите рамки на програмата за периода след 2015 г. Насърчаваме доставчиците на ОПР да обмислят поставянето на цел за предоставяне на най-малко 0,20% от ОПР/БНД за най-слабо развитите държави.

Признаваме, че е важно да насочим най-преференциалните ресурси към онези, които имат най-големи нужди и най-малка способност за мобилизиране на други ресурси. Във връзка с това отбелязваме с голяма загриженост намаляването на дела на ОПР за най-слабо развитите държави и се ангажираме да обърнем тази тенденция на спад. Чувстваме се насърчени от онези, които отделят най-малко 50% от своята ОПР за най-слабо развитите държави.

ПРИЛОЖЕНИЕ 2 — Предварителни стойности относно официалната помощ за развитие за 2019 г. – таблици и графики

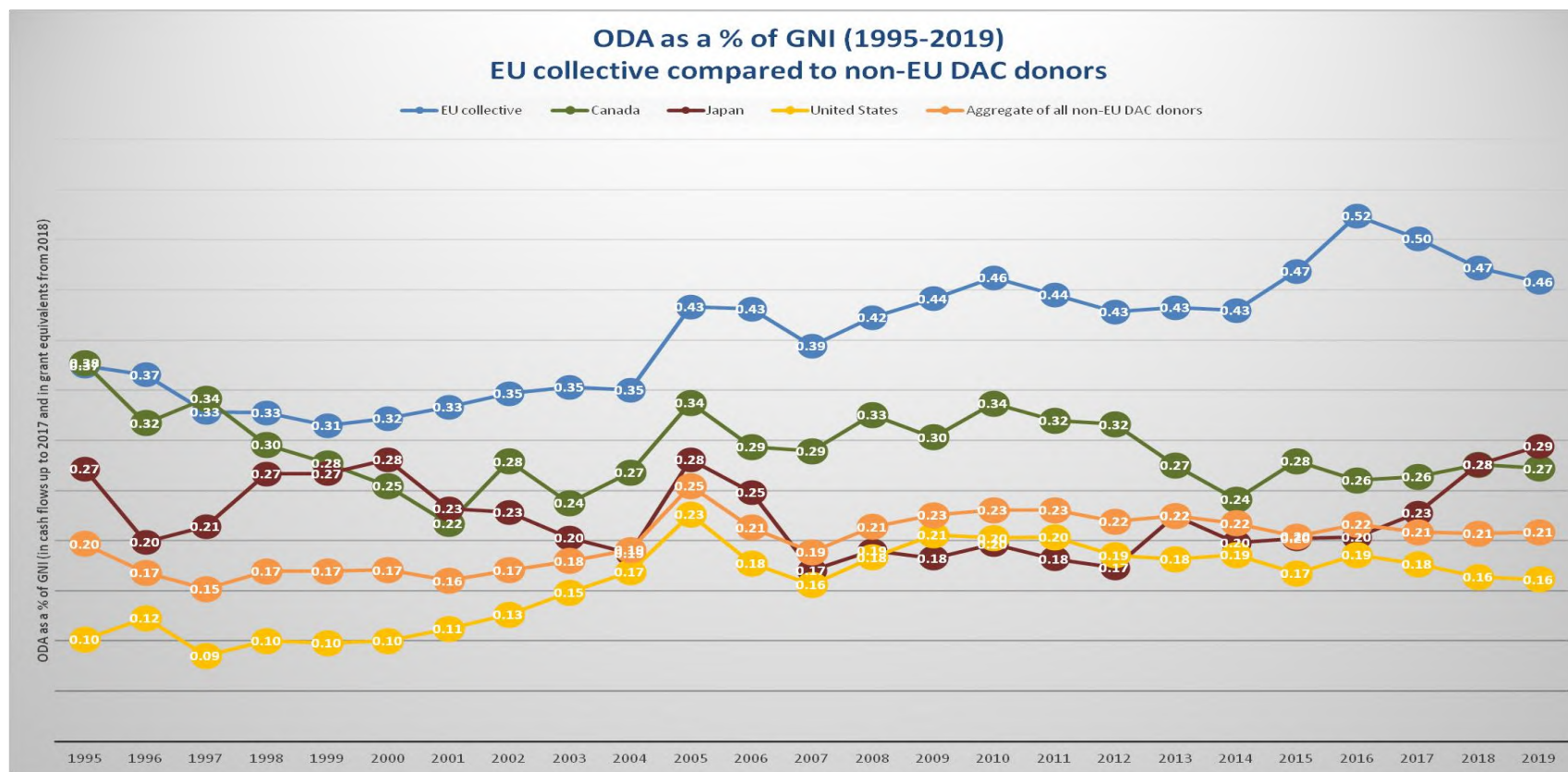
Графика 1 – Колективната ОПР от ЕС в съпоставка с нечленуващите в ЕС доставчици от КПП през 2019 г. (като еквивалент на безвъзмездна помощ)



NB: Всички суми са по текущи цени. Стойностите за 2019 г. са предварителни.

NB: Колективната ОПР от ЕС включва Обединеното кралство, тъй като референтният период приключва преди оттеглянето му от Европейския съюз на 1 февруари 2020 г.

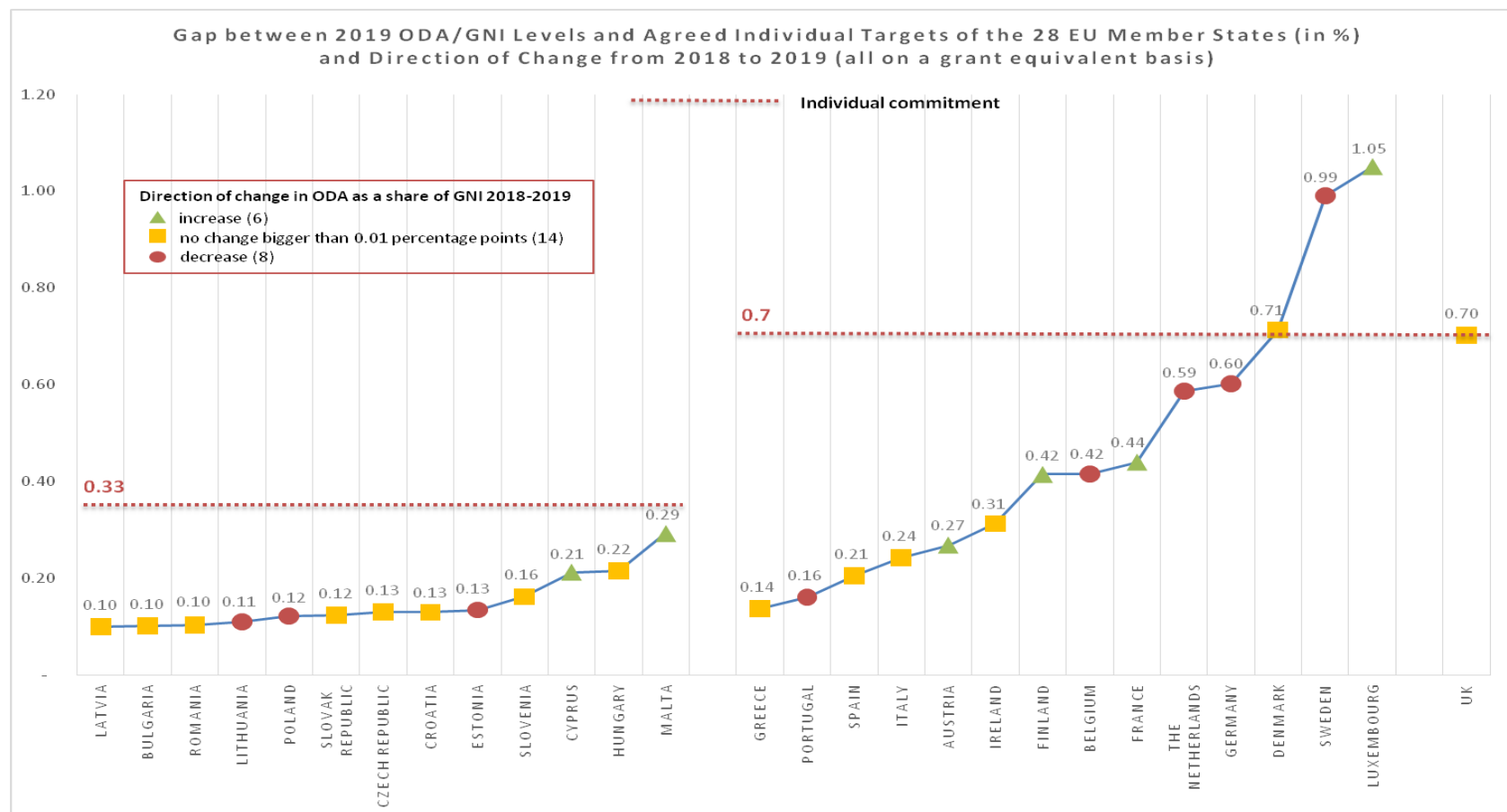
Графика 2 – Колективната ОПР от ЕС като процент от БНД в съпоставка с нечленуващите в ЕС доставчици от КПП във времето (на база поток до 2017 г. и еквивалент на безвъзмездна помощ от 2018 г.)



NB: За всяка година стойностите на колективната ОПР от ЕС в тази графика включват само онези държави, които към момента са били държави – членки на ЕС, а общата сума от всички донори, които са нечленуващи в ЕС държави – членки на КПП, включват само онези нечленуващи в ЕС държави, които към момента са членували в КПП. По-специално колективната ОПР от ЕС включва Обединеното кралство, тъй като референтният период приключва преди оттеглянето му от Европейския съюз на 1 февруари 2020 г.

NB: Всички суми са по текущи цени. Стойностите за 2019 г. са предварителни.

Графика 3 – Разликата между равнището на ОПР за 2019 г. и договорените индивидуални цели на 28-те държави – членки на ЕС, и тенденциите на развитие от 2018 г. до 2019 г. (на база еквивалент на безвъзмездна помощ)



NB: Изчисленията са направени по текущи цени. Стойностите за 2019 г. са предварителни. Само абсолютни промени от 0,01% или повече се считат за нарастване или спад. Тази методика се прилага последователно във времето и има за цел да избегне незначителни промени да се считат за нарастване или спад. Държавите членки, при които се наблюдава слабо нарастване или спад, са сред държавите, които се считат за стабилни.

Таблица 1 – ОПР от държави – членки на ЕС, и колективната ОПР от ЕС за периода 2010 – 2019 г.

Member State	2010		2011		2012		2013		2014		2015		2016		2017		2018		2019		Change 2018-2019	
	EUR Million	% of GNI	EUR Million	% of GNI	EUR Million	% of GNI	EUR Million	% of GNI	EUR Million	% of GNI	EUR Million	% of GNI	EUR Million	% of GNI	EUR Million	% of GNI	EUR Million	% of GNI	EUR Million	% of GNI	Volume in EUR Million	% of GNI
Austria	912	0.32	799	0.27	860	0.28	882	0.27	930	0.28	1,193	0.35	1,479	0.42	1,110	0.30	991	0.26	1,082	0.27	90.38	0.0102
Belgium	2,268	0.64	2,019	0.54	1,801	0.47	1,732	0.45	1,844	0.46	1,717	0.42	2,080	0.50	1,948	0.45	1,959	0.43	1,945	0.42	-13.76	-0.0145
Bulgaria	31	0.09	35	0.09	31	0.08	37	0.10	37	0.09	37	0.09	61	0.13	55	0.11	58	0.11	58	0.10	-0.35	-0.0079
Croatia							34	0.08	54	0.13	46	0.09	37	0.07	48	0.10	67	0.13	70	0.13	2.88	-0.0041
Cyprus	39	0.23	27	0.16	20	0.11	15	0.10	14	0.09	16	0.09	-	-	-	-	21	0.12	40	0.21	19.11	0.0932
Czech Republic	172	0.13	180	0.12	171	0.12	159	0.11	160	0.11	179	0.12	235	0.14	270	0.15	259	0.13	273	0.13	14.70	-0.0013
Denmark	2,168	0.91	2,108	0.85	2,095	0.83	2,205	0.85	2,264	0.86	2,313	0.85	2,142	0.75	2,172	0.74	2,195	0.72	2,275	0.71	80.11	-0.0052
Estonia	14	0.10	17	0.11	18	0.11	23	0.13	28	0.14	31	0.15	39	0.19	38	0.16	41	0.16	38	0.13	-3.51	-0.0268
Finland	1,006	0.55	1,011	0.53	1,027	0.53	1,081	0.54	1,232	0.59	1,161	0.55	958	0.44	961	0.42	834	0.36	1,006	0.42	172.36	0.0563
France	9,751	0.50	9,348	0.46	9,358	0.45	8,540	0.41	8,005	0.37	8,149	0.37	8,701	0.38	10,052	0.43	10,283	0.43	10,877	0.44	594.21	0.0123
Germany	9,804	0.39	10,136	0.39	10,067	0.37	10,717	0.38	12,486	0.42	16,173	0.52	22,368	0.70	22,182	0.67	21,163	0.61	21,266	0.60	103.46	-0.0104
Greece	383	0.17	305	0.15	255	0.13	180	0.10	186	0.11	215	0.12	333	0.19	278	0.16	246	0.13	275	0.14	29.15	0.0047
Hungary	86	0.09	100	0.11	92	0.10	97	0.10	109	0.11	140	0.13	180	0.17	132	0.11	241	0.21	283	0.22	41.50	0.0067
Ireland	676	0.52	657	0.51	629	0.47	637	0.46	615	0.38	648	0.32	726	0.32	743	0.32	792	0.31	835	0.31	43.20	-0.0012
Italy	2,262	0.15	3,111	0.20	2,129	0.14	2,584	0.17	3,022	0.19	3,609	0.22	4,601	0.27	5,197	0.30	4,397	0.25	4,377	0.24	-19.97	-0.0057
Latvia	12	0.06	14	0.07	16	0.07	18	0.08	19	0.08	21	0.09	27	0.11	28	0.11	29	0.10	30	0.10	1.10	-0.0013
Lithuania	28	0.10	37	0.13	40	0.13	38	0.11	34	0.10	43	0.12	52	0.14	53	0.13	55	0.12	52	0.11	-3.11	-0.0108
Luxembourg	304	1.05	294	0.97	310	1.00	323	1.00	319	1.06	327	0.95	354	1.00	376	1.00	401	0.98	424	1.05	22.74	0.0665
Malta	10	0.18	14	0.25	14	0.23	14	0.20	15	0.20	15	0.17	19	0.20	22	0.21	28	0.25	35	0.29	7.47	0.0455
The Netherlands	4,800	0.81	4,563	0.75	4,297	0.71	4,094	0.67	4,200	0.64	5,162	0.75	4,491	0.65	4,399	0.60	4,795	0.62	4,727	0.59	-67.50	-0.0325
Poland	285	0.08	300	0.08	328	0.09	367	0.10	341	0.09	397	0.10	600	0.15	603	0.13	649	0.14	611	0.12	-37.64	-0.0138
Portugal	490	0.29	509	0.31	452	0.28	368	0.23	324	0.19	278	0.16	310	0.17	338	0.18	349	0.18	333	0.16	-15.39	-0.0166
Romania	86	0.07	118	0.09	111	0.09	101	0.07	161	0.11	143	0.09	184	0.11	195	0.11	211	0.11	224	0.10	13.38	-0.0034
Slovak Republic	56	0.09	62	0.09	62	0.09	65	0.09	63	0.09	77	0.10	96	0.12	106	0.13	117	0.13	115	0.12	-1.71	-0.0070
Slovenia	44	0.13	45	0.13	45	0.13	46	0.13	46	0.12	57	0.15	74	0.19	67	0.16	71	0.16	77	0.16	6.11	0.0061
Spain	4,492	0.43	3,001	0.29	1,585	0.16	1,769	0.17	1,415	0.13	1,259	0.12	3,819	0.34	2,271	0.19	2,449	0.20	2,587	0.21	137.61	0.0027
Sweden	3,423	0.97	4,030	1.02	4,077	0.97	4,389	1.01	4,698	1.09	6,391	1.40	4,425	0.94	4,935	1.02	5,085	1.07	4,821	0.99	-263.96	-0.0818
UK	9,855	0.57	9,948	0.56	10,808	0.56	13,461	0.70	14,519	0.70	16,725	0.70	16,325	0.70	16,060	0.70	16,446	0.70	17,303	0.70	856.44	0.0059
EU15 Aggregate	52,594	0.46	51,840	0.44	49,749	0.42	52,962	0.44	56,058	0.44	65,320	0.49	73,113	0.54	73,022	0.52	72,383	0.50	74,132	0.50	1,749.08	-0.0040
EU13 Aggregate	863	0.09	950	0.10	949	0.10	1,014	0.10	1,081	0.10	1,203	0.11	1,603	0.14	1,616	0.13	1,847	0.14	1,907	0.13	59.93	-0.0046
EU27 Aggregate	43,602	0.41	42,842	0.39	39,890	0.36	40,515	0.36	42,620	0.36	49,797	0.41	58,391	0.47	58,578	0.45	57,784	0.43	58,737	0.42	952.57	-0.0073
EU28 Aggregate	53,457	0.44	52,790	0.42	50,698	0.39	53,975	0.41	57,139	0.41	66,522	0.46	74,716	0.51	74,638	0.49	74,230	0.47	76,039	0.46	1,809.01	-0.0050
EU Institutions' ODA not imputed to EU Member States	3,183	0.03	3,453	0.03	4,544	0.04	2,873	0.02	2,131	0.02	1,372	0.01	2,750	0.02	1,926	0.01	627	0.00	-849	-0.01	-1,476.33	-0.0091
EU27 Collective ODA	46,785	0.44	46,295	0.43	44,434	0.40	43,388	0.39	44,751	0.38	51,168	0.42	61,141	0.49	60,504	0.47	58,411	0.43	57,887	0.41	-523.75	-0.0180
EU28 Collective ODA	56,640	0.46	56,243	0.44	55,242	0.43	56,848	0.43	59,270	0.43	67,894	0.47	77,466	0.52	76,563	0.50	74,857	0.47	75,190	0.46	332.69	-0.0141

NB: Стойностите са дадени в парични потоци до 2017 г. и в еквивалент на безвъзмездна помощ от 2018 г. Всички суми са по текущи цени. Стойностите за 2019 г. са предварителни.

NB: За всяка година в тази таблица и нейните общи и колективни стойности са включени само държавите, които към момента са били членки на ЕС. По-специално общата и колективната ОПР от ЕС-28 включват Обединеното кралство, тъй като референтният период приключва преди оттеглянето му от Европейския съюз на 1 февруари 2020 г.

NB: Знакът „-“ показва, че съответната държава членка не е докладвала данни за ОПР за съответната година.

Таблица 2: ОПР от държавите – членки на ЕС, за най-слабо развитите държави за периода 2016 – 2018 г.

Държава членка	2016 г.		2017 г.		2018 г.	
	ОПР за най-слабо развитите държави (в млн. евро)	Съотношение ОПР/БНД за най-слабо развитите държави (% от БНД)	ОПР за най-слабо развитите държави (в млн. евро)	Съотношение ОПР/БНД за най-слабо развитите държави (% от БНД)	ОПР за най-слабо развитите държави (в млн. евро)	Съотношение ОПР/БНД за най-слабо развитите държави (% от БНД)
Австрия	226,2	0,06	260,2	0,07	270,1	0,07
Белгия	576,4	0,14	576,0	0,13	630,0	0,14
България	13,6	0,03	11,2	0,02	11,8	0,02
Хърватия	7,5	0,02	8,6	0,02	12,9	0,03
Кипър	-	-	-	-	4,3	0,02
Чешка република	49,9	0,03	56,9	0,03	54,9	0,03
Дания	589,6	0,21	646,6	0,22	615,4	0,20
Естония	6,3	0,03	5,8	0,03	6,6	0,03
Финландия	292,2	0,13	288,3	0,13	266,1	0,11
Франция	1 900,0	0,08	2 442,2	0,10	2 872,2	0,12
Германия	3 239,0	0,10	3 627,5	0,11	4 199,5	0,12
Гърция	42,7	0,02	50,0	0,03	50,8	0,03
Унгария	36,2	0,03	25,3	0,02	57,6	0,05
Ирландия	324,4	0,14	318,6	0,14	327,1	0,13

Италия	886,8	0,05	1 029,7	0,06	1 116,6	0,06
Латвия	5,4	0,02	5,4	0,02	5,6	0,02
Литва	9,3	0,03	9,6	0,02	10,4	0,02
Люксембург	148,6	0,42	161,3	0,43	189,4	0,46
Малта	0,9	0,01	3,2	0,03	2,3	0,02
Нидерландия	1 071,1	0,15	926,7	0,13	1 145,2	0,15
Полша	166,2	0,04	100,2	0,02	186,7	0,04
Португалия	90,0	0,05	109,4	0,06	108,9	0,06
Румъния	35,4	0,02	37,5	0,02	36,4	0,02
Словашка република	17,1	0,02	19,8	0,02	21,4	0,02
Словения	12,0	0,03	11,0	0,03	11,3	0,02
Испания	498,9	0,04	518,3	0,04	581,7	0,05
Швеция	1 270,8	0,27	1 515,4	0,31	1 623,4	0,34
Обединено кралство	5 086,7	0,22	5 394,7	0,23	5 428,9	0,23
Обща ОПР от ЕС-28 за най-слабо развитите държави	16 603,4	0,11	18 159,5	0,12	19 847,7	0,125

NB: Всички суми са по текущи цени. ОПР за най-слабо развитите държави се изчислява чрез сумиране на двустранната нетна ОПР от държавите членки за най-слабо развитите държави и начислената многостранна ОПР от държавите членки за най-слабо развитите държави, като по този начин се избягва двойното отчитане с ОПР за най-слабо развитите държави от институциите на ЕС.